

**MINISTERUL MEDIULUI
INSPECTORATUL PENTRU PROTECȚIA MEDIULUI**

Anuarul IPM - 2022
„Protecția mediului în Republica Moldova”

Chișinău – 2023

Chișinău: Inspectoratul pentru Protecția Mediului; www.ipm.gov.md; mediu@ipm.gov.md; 2023; 386 pag.

Anuarul reprezintă raportul sintetizat al activităților controlului ecologic de stat și este destinat pentru utilizare autorităților guvernamentale și administrației publice, instituțiilor și specialiștilor de profil ecologic, instituțiilor de cercetare, agenților economici și societății civile.

Utilizarea datelor din Anuar se face cu indicarea sursei.

Colegiul de redacție al Anuarului IPM – 2022 „Protecția mediului în Republica Moldova”.

Ion BULMAGA,	<i>șef al Inspectoratului</i>
Victor DUMNEANU,	<i>șef adjunct al Inspectoratului</i>
Daniel ZUGRAVU,	<i>șef adjunct al Inspectoratului</i>
Sergiu MELEGA,	<i>șef interimar, direcția juridică</i>
Gheorghe ROȘCA,	<i>șef, direcția control geologic și resurse funciare</i>
Veronica FOCȘA,	<i>șef, direcția control gestionare deșeuri și substanțe chimice</i>
Viorel IACUB,	<i>șef interimar, direcția finanțe și logistică</i>
Alexandru JAMAN,	<i>șef, direcția control fond forestier, arii naturale protejate și spații verzi</i>
Ludmila GOBJILA,	<i>șef, serviciul sinteze informaționale și relații cu publicul</i>
Maria ȘEREMET,	<i>specialist superior, serviciul sinteze informaționale și relații cu publicul</i>

Coordonator de redacție:

Victor DUMNEANU, *șef adjunct al Inspectoratului*

Culegere și procesare computerizată:

Ludmila GOBJILA, *șef, serviciul sinteze informaționale și relații cu publicul*

Maria ȘEREMET, *specialist superior, serviciul sinteze informaționale și relații cu publicul*

Ministerul Mediului

CUPRINS

	CUVÂNT ÎNAINTE <i>Ion BULMAGA</i> , Șeful Inspectoratului pentru Protecția Mediului	5
I.	PROTECȚIA RESURSELOR ACVATICE <i>Victor DUMNEANU</i> , Șef adjunct al Inspectoratului pentru Protecția Mediului <i>Alina BOTNARIUC</i> , Șef, Direcția control gestionare resurse de apă și aer atmosferic	9
II.	PROTECȚIA AERULUI ATMOSFERIC <i>Victor DUMNEANU</i> , Șef adjunct al Inspectoratului pentru Protecția Mediului <i>Galina CEH</i> , Inspector principal, Direcția control gestionare resurse de apă și aer atmosferic <i>Cristina GHEORGHÎȚA</i> , Inspector superior, Direcția control gestionare resurse de apă și aer atmosferic	28
III.	MANAGEMENTUL DEȘEURILOR ȘI SUBSTANȚELOR CHIMICE <i>Veronica FOCȘA</i> , Șef, Direcția control gestionare deșeuri și substanțe chimice <i>Maxim BRUMA</i> , Inspector principal, Direcția control gestionare deșeuri și substanțe chimice <i>Rodica POPRIȚAC</i> , Inspector principal, Direcția control gestionare deșeuri și substanțe chimice	43
IV.	PROTECȚIA RESURSELOR MINERALE <i>Gheorghe ROȘCA</i> , Șef, Direcția control geologic și resurse funciare	88
V.	PROTECȚIA RESURSELOR FUNCiare <i>Dumitru APARATU</i> , Inspector principal, Direcția control geologic și resurse funciare	108
VI.	PROTECȚIA FLOREI: FOND FORESTIER, ARII NATURALE PROTEJATE, SPAȚII VERZI <i>Daniel ZUGRAVU</i> , Șef adjunct al Inspectoratului pentru Protecția Mediului <i>Alexandru JAMAN</i> , Șef, Direcția control fond forestier, arii naturale protejate și spații verzi	118
VII.	PROTECȚIA FAUNEI: RESURSE CINEGETICE ȘI PISCICOLE, STAREA ȘI CONTROLUL PRIVIND UTILIZAREA RAȚIONALĂ A CESTORA <i>Daniel ZUGRAVU</i> , Șef adjunct al Inspectoratului pentru Protecția Mediului <i>Ion BOTNARIUC</i> , Șef adjunct, Direcția control resurse cinegetice și piscicole	132
VIII.	CONTROALE DE STAT IN TEMEIUL LEGII NR. 131/2012 PRIVIND CONTROLUL DE STAT ASUPRA ACTIVITAȚII DE INTREPRINZATOR <i>Marin BULICANU</i> , Șef, Direcția metodologie, evaluarea riscurilor și planificarea controalelor <i>Aliona RĂILEANU</i> , Specialist principal, Direcția metodologie, evaluarea riscurilor și planificarea controalelor	164
IX.	ASISTENȚA JURIDICĂ ȘI COMBATEREA CONTRAVENȚIILOR DE MEDIU <i>Sergiu MELEGA</i> , Șef interimar, Direcția juridică	172
X.	ASPECTE ECONOMICO-FINANCIARE ÎN ACTIVITATEA INSPECTORATULUI <i>Viorel IACUB</i> , Șef interimar, Direcția finanțe și logistică	178
XI.	ACȚIUNI PARTICIPATIVE DE MEDIU ȘI DE EDUCAȚIE ECOLOGICĂ <i>Ludmila GOBJILĂ</i> , Șef, Serviciul sinteze informaționale și relații cu publicul	182
XII.	ABORDARE STATISTICĂ A INFORMAȚIEI DE MEDIU <i>Maria ȘEREMET</i> , Specialist superior, Serviciul sinteze informaționale și relații cu publicul	184
XIII.	CONCLUZII ȘI OBIECTIVE <i>Ion BULMAGA</i> , Șeful Inspectoratului pentru Protecția Mediului	384
	BIBLIOGRAFIE (acte legislative și normative utilizate)	385
	ABREVIERI	386



CUVÂNT-ÎNAINTE



Ion BULMAGA, Șeful Inspectoratului pentru Protecția Mediului

Înainte de a începe lectura acestei lucrări, doresc să împărtășesc câteva gânduri cu privire la importanța protejării mediului înconjurător și la rolul crucial pe care îl are controlul și inspectarea de stat în acest proces.

Această lucrare este dedicată celor care își doresc să înțeleagă mai bine cum funcționează controlul ecologic de stat și cum poate fi acesta un instrument esențial în protejarea mediului înconjurător și a resurselor naturale. În era actuală a schimbărilor climatice și a impactului tot mai mare al activităților umane asupra planetei noastre, este esențial să înțelegem importanța controlului de stat și raziilor

efectuate de către inspectorii de mediu, precum și întreprinderea altor măsuri concrete pentru a proteja mediul înconjurător.

Cu toții suntem responsabili pentru protecția mediului înconjurător și pentru conservarea resurselor naturale. Prin această lucrare ne propunem să arătăm cum controlul și inspectarea ecologică de stat poate fi un instrument esențial în acest proces.

În ultimii ani, politica de mediu a Republicii Moldova s-a concentrat tot mai mult pe finalitate și implementarea consecventă a programelor, strategiilor și legislației de mediu. Obiectivul major al acestei politici este controlul ecologic la nivel de stat, instituționalizat conform situației sociale și economice, cu competențe largi și bine direcționate.

Acțiunea de ecologizare a țării este esențială pentru a ne alinia la standardele Uniunii Europene și pentru a ne asigura că suntem pe calea dezvoltării durabile. În acest sens, Republica Moldova trebuie să adopte un cadru legislativ solid și instituționalizat pentru protecția mediului și utilizarea rațională a resurselor naturale.

Pentru a atinge aceste obiective, este necesară o abordare coordonată și integrată a politicii de mediu. În primul rând, este important să se stabilească un sistem de monitorizare și raportare a poluării, astfel încât să putem identifica problemele și să le abordăm în mod eficient. De asemenea, statul și-a asumat dezvoltarea unor programe eficiente de gestionare a deșeurilor și de protecție a biodiversității.

În plus, Republica Moldova trebuie să acorde o atenție deosebită îmbunătățirii eficienței energetice și utilizării surselor de energie regenerabilă. Aceste măsuri vor ajuta la reducerea emisiilor de gaze cu efect de seră și vor contribui la combaterea schimbărilor climatice.

Pentru a obține rezultatele dorite, este important ca toți actorii implicați să colaboreze, inclusiv guvernul, sectorul privat și societatea civilă. În acest fel, putem să ne asigurăm că politica de mediu este implementată consecvent și că avem un impact pozitiv asupra mediului și asupra sănătății oamenilor.

Este important să conștientizăm că protejarea mediului nu este doar o responsabilitate socială și morală, ci și o necesitate economică. Investițiile în programe de mediu durabile vor contribui la crearea de locuri de muncă și la creșterea economică a țării, în paralel cu asigurarea unui mediu mai curat și mai sănătos pentru generațiile viitoare.

Dezvoltarea durabilă este singura cale pentru Republica Moldova de a se alinia la standardele și normele de viață comunitară într-un mod eficient și rezonabil. Această abordare presupune o ecologizare profundă a societății în toate manifestările sale și necesită un angajament puternic din partea tuturor actorilor implicați.

Experimentările neprobate sunt luxuri pe care nu ne putem permite să le abordăm. În schimb, trebuie să ne bazăm pe experiența europeană de dezvoltare durabilă, care ne poate servi drept reper pentru îmbinarea efectivă a competențelor atribuite și resurselor instituționale pe linia promovării și implementării politicilor de mediu.

În acest sens, trebuie să ne asigurăm că toate politicile și programele noastre de mediu sunt în armonie cu mediul înconjurător și contribuie la dezvoltarea durabilă a țării. Trebuie să ne concentrăm pe dezvoltarea unor soluții inovatoare și sustenabile în domenii precum energie, transport, agricultură, industrie, etc.

Dezvoltarea durabilă nu este doar o opțiune viabilă pentru Republica Moldova, ci și o necesitate. Dacă ne dorim un viitor prosper și durabil pentru țară și pentru generațiile viitoare, trebuie să ne angajăm în mod serios și hotărât pentru a atinge obiectivele fixate în acest sens.

Este esențial ca toate cele trei verigi ale domeniului să funcționeze în armonie și să-și îndeplinească rolul într-un mod eficient și efectiv. Ministerul Mediului trebuie să creeze politici și strategii adecvate pentru protejarea mediului, iar Inspectoratul pentru Protecția Mediului trebuie să se asigure că acestea sunt respectate de întreprinderi și cetățeni.

În același timp, instituțiile care gestionează și monitorizează starea resurselor naturale, precum Agenția de Mediu, Agenția „Moldsilva”, Agenția „Apele Moldovei”, etc. trebuie să lucreze împreună pentru a gestiona în mod durabil aceste resurse și pentru a preveni supraexploatarea lor.

Un aspect important care trebuie să fie luat în considerare în cadrul acestui mecanism de gestiune a mediului este implicarea cetățenilor și a societății civile. Este important ca aceștia să fie informați și să aibă oportunitatea de a-și exprima opinia în procesul de luare a deciziilor privind mediu înconjurător. În plus, dezvoltarea de parteneriate între guvern și sectorul privat poate aduce beneficii semnificative în ceea ce privește promovarea unei dezvoltări durabile și protejarea mediului.

În general, este esențial ca Republica Moldova să continue să își îmbunătățească politica și legislația de mediu, pentru a se asigura că acestea sunt în linie cu cele ale Uniunii Europene și că mediul este protejat în mod eficient.

Este important de menționat că Inspectoratul pentru Protecția Mediului reprezintă și o extensie a Ministerului Mediului în teritoriu, iar această colaborare permite o aplicare eficientă a politicilor de mediu la nivel național. Subdiviziunile specializate de mediu din unitățile teritorial-administrative își au de asemenea rolul lor important în asigurarea protecției mediului la nivel local.

Inspectoratul pentru Protecția Mediului are un rol complex, fiind atât un promotor al politicilor de mediu, cât și un organism care asigură respectarea acestora. De aceea, controlul ecologic de Stat nu trebuie conceput doar ca o acțiune de sancționare, ci și ca un instrument prin care se promovează și se implementează politicile de protecție a mediului, atât la nivel național, cât și la nivel local.

Inspectoratul pentru Protecția Mediului: O abordare ecologică a activităților de fiecare zi pentru o țară mai curată și mai verde

În contextul preocupărilor legate de schimbările climatice și de degradarea mediului înconjurător, controlul ecologic de stat nu mai poate fi conceput ca o acțiune instituționalizată doar de sancționare, ci trebuie să promoveze și să implementeze strategii și programe naționale de mediu.

Inspectoratul pentru Protecția Mediului are un rol esențial în acest sens, fiind promotorul unor tehnologii nonpoluante și a produselor mai pure de intensitate energomaterială redusă, asigurate prin reglementări și normalizări conform standardelor și normelor europene de utilizare a resurselor naturale.

Prin exercitarea controlului de stat al respectării legislației de mediu, Inspectoratul nu va fi tratat ca un instrument de presiune administrativă, ci va avea un caracter complementar și funcțional integrativ. Această abordare va conferi europenism întregului domeniu ecologic și va contribui la ecologizarea întregii țări.

Controlul de stat nu trebuie văzut doar ca un instrument de sancționare, ci ca un mijloc de promovare și implementare a strategiilor și programelor naționale de mediu. Implementarea de tehnologii nonpoluante și de producție mai curată trebuie să devină o prioritate, iar autoritățile publice locale și de profil trebuie să fie implicate activ în acest proces. Doar prin eforturi comune și o abordare ecologică a activităților de zi cu zi putem asigura un mediu sănătos și durabil pentru generațiile viitoare.

Inspectoratul pentru Protecția Mediu își propune să implementeze consecvent această direcție în toate sectoarele economiei naționale, pentru a încuraja o abordare ecologică a activităților de fiecare zi, atât din partea agenților economici, cât și din partea autorităților publice locale și de profil.

Este important ca toți utilizatorii de resurse naturale și generatorii de impact de mediu să fie conștienți de această abordare ecologică și să își adapteze activitățile în consecință, pentru a contribui la un mediu mai curat și mai verde.

Protejarea mediului este o problemă de importanță majoră pentru întreaga noastră societate, deoarece afectează atât sănătatea noastră, cât și cea a planetei noastre. Controlul și inspectarea efectuată de Inspectoratul pentru Protecția Mediului

este un instrument important în promovarea unor tehnologii mai curate și mai sustenabile, care reduc impactul negativ al activităților umane asupra mediului înconjurător.

Este important să ne asigurăm că utilizăm resursele naturale într-un mod sustenabil, respectând reglementările și normele europene și naționale de mediu. Aceasta nu ar trebui să fie o sarcină exclusivă a statului sau a organizațiilor de mediu, ci trebuie să fie o responsabilitate comună a tuturor, inclusiv a agenților economici și a societății civile.

În final, trebuie să ne asigurăm că toate acțiunile noastre sunt îndreptate spre o abordare ecologică a activităților noastre zilnice, astfel încât să putem proteja mediul și să ne asigurăm un viitor sustenabil pentru noi și pentru generațiile viitoare.

I. PROTECȚIA ȘI UTILIZAREA RESURSELOR DE APĂ

Victor DUMNEANU

*Șef adjunct, Inspectoratul pentru
Protecția Mediului*

Alina BOTNARIUC,

*Șef, Direcția control gestionare
resurse de apă și aer atmosferic*

În conformitate cu prevederile Hotărârii de Guvern nr. 548 din 13.06.2018 privind organizarea și funcționarea Inspectoratului pentru Protecția Mediului, misiunea Inspectoratului în domeniul protecției resurselor acvatice este reprezentată de următoarele activități :

a) efectuarea controlului privind conformitatea utilizării resurselor de apă, respectarea normelor de consum, utilizarea rațională și deținerea actelor permise în domeniul gestionării apelor;

b) exercitarea controlului și monitorizarea respectării regimului special de gestionare a zonelor de protecție a corpurilor de apă, a construcțiilor hidrotehnice și de acumulare a resurselor de apă în vederea neadmiterii activităților ce vin în contradicție cu regimul zonelor respective;

c) exercitarea controlului în vederea contracarării acțiunilor de introducere a poluanților de orice proveniență și caracteristici în corpurile de apă (în ansamblu), în terenurile fondului apelor sau în terenurile din care este posibilă scurgerea într-un corp de apă de suprafață sau corp de apă subterană;

d) controlul asupra modului de funcționare a stațiilor de epurare și respectarea condițiilor de calitate a apelor uzate evacuate, potrivit reglementărilor în vigoare;

e) exercitarea controlului privind respectarea condițiilor de utilizare a resurselor de apă și de deversare a apelor uzate potrivit actelor permise deținute;

f) în contextul supravegherii proprietății publice și a altor valori ocrotite de legislație, efectuarea controalelor inopinate, în modul și limita prevăzută de lege, în vederea depistării și contracarării cazurilor de folosire inadecvată/neautorizată a resurselor de apă, deversărilor neautorizate a apelor uzate.

La nivel internațional este deja recunoscut faptul că, asigurarea protecției resurselor de apă în contextul menținerii echilibrului ecologic reprezintă un obiectiv de neamânat al umanității, de care depinde propriu-zis supraviețuirea acesteia. Degradarea calității resurselor de apă și epuizarea acestora a devenit una dintre cele mai stringente probleme atât pe plan global cât și pe plan regional/național.

Existența precum și activitățile noastre economice sunt în totalitate dependente de această prețioasă resursă. Este în egală măsură factorul climatic important care susține dezvoltarea ecosistemelor și componenta cheie în schimbul de substanță și energie în ciclul hidrologic. Mai mult decât atât, la nivel global, apa reprezintă o resursă limitată, luând în considerație urbanizarea și creșterea rapidă a

populației, fapt ce impune abordarea problemelor legate de aceasta, astfel încât, să se asigure resursele de apă pentru generațiile viitoare.

Principalul obiectiv strategic al Republicii Moldova în domeniul apelor este legat de integrarea europeană, ceea ce implică armonizarea și implementarea acquis-ului comunitar în domeniul protecției și calității resurselor acvatice, precum și a recomandărilor *Directivei-Cadru 2000/60 UE*.

Directiva, promovează elaborarea unei politici comunitare integrate în domeniul apei, urmărind prevenirea deteriorării corpurilor de apă de suprafață și subterane, dar și refacerea acestora, precum și a corpurilor de apă artificială. Directiva-cadru clarifică faptul că gospodărirea apei înseamnă mult mai mult decât distribuția și tratarea apei, ci implicând exploatarea și gestionarea terenurilor care afectează calitatea și cantitatea apei deopotrivă.

Numeroase eșecuri în domeniul gospodăririi resurselor de apă se pot atribui faptului că apa a fost și încă este privită de mulți ca un bun gratis sau, tot așa în alte situații ca având o valoare numai parțial recunoscută.

Însă după cum cunoaștem, legislația determină că apa, reprezintă o resursă naturală regenerabilă, vulnerabilă și limitată, un element indispensabil pentru viață și societate, un factor determinant în menținerea echilibrului ecologic, o materie primă pentru activități productive, o sursă de energie și o cale de transport. Apa nu este un produs comercial oarecare, ci un patrimoniu natural, care trebuie protejat, tratat și apărat ca atare.

Aspectele generale privind apele de suprafață și subterane

Scopul *Legii nr. 272 din 23.12.2011 apelor*, îl constituie crearea unui cadru normativ pentru monitorizarea, evaluarea, gestionarea, protecția și folosința eficientă a apelor de suprafață și a apelor subterane în baza participării publicului la evaluarea, planificarea și luarea deciziilor rezonabile, stabilirea drepturilor de folosință a apei, promovarea investițiilor în domeniul apelor, stabilirea mecanismelor de protecție a stării apelor, prevenirea oricărei degradări ulterioare a apelor, protecția și restabilirea mediului acvatic, convergența treptată și sistematică a protecției și a gestionării lor cu cerințele europene.

Resursele acvatice din Republica Moldova sunt reprezentate de ape de suprafață și cele subterane. Astfel, *apa de suprafață* este definită în Legea sus menționată, ca „*apa stătătoare și apa curgătoare de la suprafața solului*.”, iar *apa subterană* definită ca, „*apa care se află sub suprafața solului în zona de saturație și în contact direct cu solul sau cu subsolul*”.

În ceea ce privește apele de suprafață, toate corpurile de apă din spațiul Republicii Moldova fac parte din două districte hidrografice: Dunărea - Prut - Marea Neagră și Nistru (*Figura 1*). Fiind astfel reprezentate prin 3 600 râuri și râulețe cu o lungime de peste 16 mii km și 4483 lacuri naturale și bazine artificiale cu suprafața de 43 494,6 ha, amplasate și construite pe cursurile și în albiile acestora (*Anexa 1 urmează la sfârșitul capitolului*).

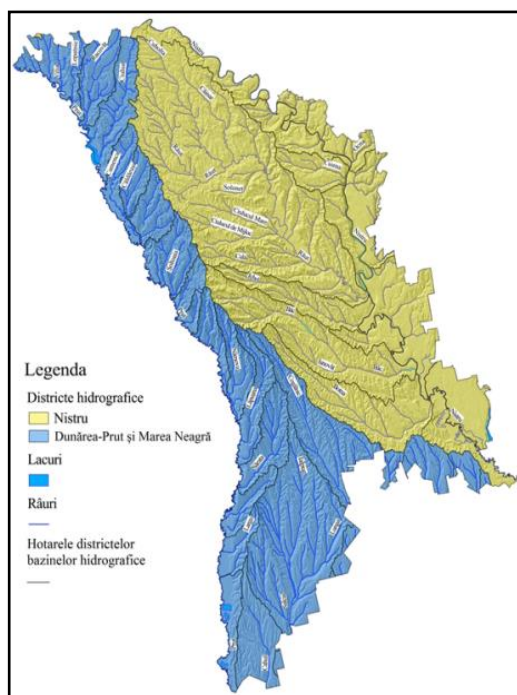


Fig. 1. Harta districtelor bazinelor hidrografice în Republica Moldova

Rețeaua hidrografică a Districtului Nistru este reprezentată de 1591 de râuri, inclusiv 5 cu lungimea de peste 100 km și altele 153 cu lungimea de peste 10 km, 51 de lacuri de acumulare cu un volum de peste 1 mil. m³ fiecare și circa 1700 de iazuri și alte bazine artificiale de apă. Cele mai lungi râuri din cadrul Districtului Nistru sânt Răut, Bâc și Botna.

Suprafața totală a districtului bazinului hidrografic Dunărea-Prut și Marea Neagră, în hotarele Republicii Moldova, este de 14 770 km², ceea ce reprezintă 43,6% din suprafața țării. Cota absolută maximă a bazinului este de 428,2 m, iar cea minimă – 1,6 m. Din perspectiva administrativ-teritorială, include 18 raioane administrative. De la nord la sud, districtul se întinde pe aproximativ 350 km, cu lățimea variabilă (de la 25 km la 120 km).

Pe teritoriul țării noastre, râul Prut are doar afluenți de stânga, printre care se numără Racovăț, Larga, Vilia, Lopatnic, Draghiște, Ciuhur, Camenca, Nîrnova, Lăpușna, Sîrma, Sărata, Tigheci, Larga.

În ceea ce privește apele subterane, acestea constituie cel mai mare rezervor de apă dulce din lume, reprezentând mai mult de 97% din toate rezervele de ape dulci disponibile pe glob, au un rol esențial în ciclul hidrologic și sunt vitale pentru menținerea zonelor umede și a curgerii în râuri, acționând ca un rezervor tampon în perioadele secetoase. Cu alte cuvinte, ele furnizează curgerea de bază (apa care realimentează râurile pe tot parcursul anului) pentru sistemele de ape de suprafață, dintre care multe sunt utilizate pentru alimentarea cu apă și pentru recreere.

Directiva 2006/118/CE a Parlamentului European și a Consiliului din 12 decembrie 2006 privind protecția apelor subterane împotriva poluării și a deteriorării, stipulează că, apele subterane reprezintă o resursă naturală valoroasă și, prin urmare, ar trebui protejate împotriva deteriorării și a poluării chimice. Acest lucru este important, în special, pentru ecosistemele care depind de apele subterane,

precum și pentru utilizarea apelor subterane în aprovizionarea cu apă destinată consumului uman.

Astfel, pe teritoriul Republicii Moldova sunt 5006 sonde arteziene, dintre care 2 315 neexploatate și 2691 exploatate: 1711 cu destinație de resurse de apă potabilă, 685 resurse de apă pentru necesități menajere, 47 necesități agricole, 232 cu menire industrială. (*Anexa 2 urmează la sfârșitul capitolului*)

Sursele potențiale de poluare a resurselor de apă

Managementul integrat al resurselor de apă și bazează pe șase principii fundamentale, acestea îmbină tematicile legate de utilizarea apei cu cele de protecție a ecosistemelor naturale:

- **principiul bazinal** - resursele de apă se gospodăresc la nivelul bazinelor hidrografice. O gospodărire durabilă a resurselor de apă va integra într-un tot utilizatorii de apă de la nivelul unui bazin hidrografic;
- **principiul gospodăririi unitare cantitate și calitate** - cele două laturi ale gospodăririi apelor sunt în strânsă legătură. De aceea, apare ca necesară o abordare unitară care să conducă la soluții tehnico-economice optime pentru ambele aspect;
- **principiul solidarității** - planificarea și dezvoltarea resurselor de apă presupune colaborarea tuturor factorilor implicați în sectorul apelor: statul, comunitățile locale, utilizatorii, ONG-urile;
- **principiul „poluatorul plătește”** - este conceptul conform căruia poluatorul trebuie să plătească pentru poluarea produsă resurselor de apă. Prin plată se înțelege responsabilitate materială, financiară, etică, estetică, socială și juridică;
- **principiul economic „beneficiarul plătește”** - eșecurile din trecut pentru recunoașterea valorii economice a apei au condus la poluarea și la exploatarea irațională a resurselor de apă. De aceea, gospodărirea apelor reprezintă o cale importantă în realizarea unei exploatare eficiente și echitabile, precum și pentru conservarea și protecția resurselor de apă;
- **principiul accesului la apă** - în virtutea acestui principiu, este vital să recunoaștem că dreptul fundamental al ființei umane este de a avea acces la apă curată și suficientă, la un preț adecvat.

Una dintre problemele esențiale ale secolului XXI este poluarea resurselor de apă. Este evident că mediul natural se deteriorează și că sistemele ecologice nu se mai pot adapta la presiunea factorilor antropici.

Poluarea apelor este fenomenul prin care se produc modificări calitative negative ale proprietăților naturale ale apelor, ce au ca urmare scoaterea lor parțială sau totală din folosință.

După originea sursei de contaminare a apei, poluarea poate fi naturală și artificială.

Poluarea naturală a apelor se produce prin acțiunea unor surse naturale de poluare cu caracter permanent, precum sărurile minerale solubile provenite din spălarea rocilor de către apele de suprafață sau freatice, particule solide rezultate din eroziunea solului sau datorită vegetației acvatice submerse și emerse care prin

descompunere duce la scăderea a cantității de oxigen din apa sau produce substanțe toxice.

Poluarea artificială sau antropică este cauzată de introducerea în apele naturale a unor substanțe poluante în mod direct sau prin deversarea apelor uzate menajere, industriale, agricole sau provenite din alte activități umane.

Principalele surse de poluare antropică a apelor sunt:

- **apele menajere provenite din locuințe, spălătorii sau ape pluviale urbane** - aceste ape conțin cantități mari de substanțe organice, detergenți și săruri minerale, au un conținut microbial ridicat deci un potențial epidemiologic crescut;

- **apele uzate industriale** - considerate ca având în prezent ponderea cea mai mare. Aici putem constata activitățile din domeniul energetic, inclusiv problemele particulare pe care le ridică industria zahărului/ alcoolului/panificației etc., ce se numără printre ramurile industriei cu cel mai înalt nivel al consumului de apă, precum și deversări de ape neepurate;

- **apele reziduale agricole** - provin din sectoarele agrozootehnice, din irigații, din apele pluviale și freatice drenate de pe suprafețele agricole. Aceste ape conțin un număr mare de germeni microbieni, sunt încărcate cu îngrășăminte, pesticide, amendamente și au o cantitate mare de aluviuni preluate de pe suprafața terenurilor agricole;

- **aglomerările urbane** – care realizează mari concentrări de deșeuri menajere. Cele mai numeroase surse de poluare punctiformă o reprezintă deșeurile, modul în care în prezent sânt colectate și gestionate creează o situație de risc sporit pentru calitatea mediului și sănătatea populației.

Tipuri de poluanți:

Poluarea sau poluanții care afectează sursele de apă pot fi clasificate după natura lor, sau după proveniență. Astfel, se pot deosebi:

- **poluarea fizică** (termică, radioactive, cu particule solide);

- **poluarea chimică** (derivați ai carbonului și hidrocarburilor, sulfului, azotului, materiilor plastic, pesticide și alți compuși organici de sinteză, fluoruri, metale grele, materii organice fermentabile, etc.);

- **poluare biologică** (dejecții organice, agenți patogeni, bacterii și virusuri infecțioase etc.).

Stațiile de epurare a apelor uzate

Un aport considerabil pentru menținerea calității apelor conform normelor în vigoare, îl constituie epurarea apelor uzate, care fiind în prezent, în mod practic singurul mijloc de combatere a poluării apelor.

Astfel, primele stații de epurare au apărut în Anglia în secolul XIX. Inițial s-au realizat canalizări, care au rezolvat problema epidemiilor hidrice, dar au făcut din Tamisa un râu mort ce degaja miros pestilențial. Abia atunci s-a trecut la realizarea de stații de epurare. Tot în Anglia s-au pus bazele monitoringului. Parametrul consum biochimic de oxigen CBO5 a fost introdus în 1898 și a fost conceput în

concordanță cu realitățile englezești - temperatură de 200C, timp de rezidență în râu 5 zile, tipul de poluare predominantă fiind cea fecaloid-menajeră.

În SUA, în 1984 existau 15 438 de stații de epurare care deserveau o populație de 172 205 000 locuitori, adică 73,1%. Procentul de epurare a apelor din punct de vedere al încărcării organice măsurate prin CBO5 a fost de 84% iar din punct de vedere al suspensiilor de 86,3%. În anul 2005 existau 16 980 de stații de epurare care deserveau 243 723 000 locuitori, adică 86,6% . Pentru 2015 procentul de epurare a apelor din punct de vedere al încărcării organice măsurate prin CBO5 e planificat să atingă 89,9% iar din punct de vedere al suspensiilor de 88,9%.

În SUA tot mai puține ape uzate după epurare se descarcă din nou în emisar, acestea se infiltrează în sol sau se utilizează pentru irigații, în industrie, pentru recreere (lacuri), pentru piscicultură, și chiar ca sursă de apă potabilă, după descărcare în lacuri sau injectare în sol sau chiar direct, dar cu supunere la preparare avansată.

La nivel național, actualmente, stațiile de epurare fiind 272 la număr, dintre care de documentație de proiect dispun 119 unități, de normativele Deversării Limitat Admisibile (DLA) – 103 unități, cu epurare insuficientă funcționează – 161 (*Anexa 3 urmează la sfârșitul capitolului*).

Majoritatea stațiilor de epurare a apelor uzate au fost construite prin anii 90 sec. XX, atât în sate cât și în orașe, sunt distruse și au un grad sporit de uzură a construcțiilor. La aceasta a dus și reducerea esențială a volumelor de ape uzate, transmiterea stațiilor de epurare în gestiunea autorităților administrațiilor publice locale, care nu dispun de personal profesionist cu experiență și de investiții necesare.

Evacuarea apei uzate în receptorii naturali trebuie să fie efectuată doar după asigurarea epurării necesare. Situația din țară la acest capitol denotă lipsa asigurării cu sisteme de canalizare și, respectiv, a epurării apelor uzate, ceea ce determină poluarea apelor subterane și de suprafață, influențând asupra sănătății populației.

Conform prevederilor *Hotărârea de Guvern nr. 950 din 25.11.2013 pentru aprobarea Regulamentului privind cerințele de colectare, epurare și deversare a apelor uzate în sistemul de canalizare și/sau emisaruri de apă pentru localitățile urbane și rurale* înainte de a fi evacuate în receptori naturali, apele uzate menajere și industriale, colectate în rețelele de canalizare publice, vor fi supuse unei epurări corespunzătoare.

De asemenea, nu se permite evacuarea apelor reziduale în lipsa autorizației. Conform bunelor practici, odată cu construcția sistemelor de alimentare cu apă, e necesar de a construi și sisteme de canalizare. Rolul de preluare și epurare a apelor uzate menajere și industriale revine stațiilor de epurare, acestea având ca scop îmbunătățirea calității apelor uzate, pentru a putea fi deversate fără a prejudicia mediul.

Activități privind supravegherea și controlul de stat asupra resurselor acvatice

În conformitate cu prevederile *Legii nr. 131 din 08.06.2012 cu privire la controlul de stat asupra activității de întreprinzător*, au fost efectuate 370 controale planificate și 184 controale inopinate, cu înaintarea a 394 prescripții agenților economici care prezintă pericol pentru resursele acvatice și pot influența asupra calității acestora. Concomitent, au fost efectuate 127 controale conform *art. 19¹ al Legii sus menționate*, privind eliberarea Autorizației de Mediu pentru folosința specială a apei.

Au fost încheiate 520 procese-verbale cu privire la contravenție, iar cuantumul amenzilor aplicate constituie suma de 1 537 250,0 lei, urmare a cărora a fost încasată suma de 740 925 lei.

În aceeași ordine de idei, menționăm că, au fost înaintate 9 cereri la executorul judecătoresc cu suma care urmează a fi încasată în mărime de 30 700,0 lei.

Totodată, au fost înaintate aproximativ 405 prescripții/notificări agenților economici, în vederea respectării prevederilor *Regulamentului privind cerințele de colectare, epurare și deversare a apelor uzate în sistemul de canalizare și/sau în emisarii de apă pentru localitățile urbane și rurale*, aprobat prin *Hotărârea Guvernului Republicii Moldova nr. 950 din 25.11.2013*, cât și prevederile *art. 47 lit. (b) din Legea nr. 1515-XII din 16.06.1993 privind protecția mediului înconjurător*.

În rezultatul efectuării controalelor cu privire la încălcarea cerințelor ecologice pentru recuperarea prejudiciilor cauzate resurselor de apă Inspectoratul a calculat prejudicii și a înaintat pretenții în sumă totală 1 861 366,0 lei, dintre care suma de 1 817 905, 0 a fost remisă către organele de drept.

Concluzii și propuneri ce țin de prevenirea poluării și folosirea rațională a resurselor de apă

Importanța deosebită a apei și multiplele probleme pe care le determină utilizarea ei în prezent, a determinat preocupări din ce în ce mai intense și mai ample ale organismelor internaționale. Deci, protecția resurselor de apă constituie o condiție importantă, la nivel național și internațional. Dezvoltarea omenirii este strâns legată de resursele de apă .

Prin urmare, acordăm un interes deosebit protejării acestor resurse și avem o abordare unitară a lor. Activitate ce va asigura informarea permanentă și precisă despre situația din domeniul apelor prin înregistrarea și controlul proceselor ce au loc la nivel de gospodărire a apelor, fenomenelor climaterice, persoanelor încadrate în acest cadru al resurselor acvatice și eventual rezultatele acestor activități trebuie înglobată într-un sistem bine definit.

Componentele principale ale activităților de protecție a resurse lor de apă sunt următoarele:

- Supraveghere (monitoringul) dinamicii calității resurselor de apă;

- Planificarea măsurilor de protecție a calității resurselor de apă la nivelul bazinelor sau subbazinelor hidrografice;
- Măsuri ajutătoare la nivelul surselor de poluare pentru diminuarea debitelor și încărcărilor, respectiv adoptarea de tehnologii fie neconsumatoare, fie mici consumatoare de apă, tehnologii nepoluante sau mai puțin poluante, recircuirea apelor uzate;
- Epurarea eficientă a apelor uzate;
- Intervenții pe cursurile de apă receptoare de ape uzate, pentru îmbunătățirea diluției și a gradului de amestec, respectiv sporirea debitelor de diluție prin acumulări sau derivații, rețineri artificiale, dirijarea fenomenelor de autoepurare;
- Perfecționarea legislației în domeniul resurselor de apă;
- Îmbunătățirea programului de monitoring a corpurilor de apă de suprafață;
- Îmbunătățirea programului de monitoring a corpurilor de apă subterane;
- Reducerea progresivă a poluării din surse punctiforme;
- **Reducerea progresivă a poluării din surse difuze;**
- Extinderea și refacerea habitatelor naturale;
- Îmbunătățirea accesului populației la serviciile de apă și sanitație;
- Crearea mecanismului de distribuire specială și stimulatorie a mijloacelor (plăți, amenzi, mijloace bugetare, credite, donații etc.) și de utilizare integrală a lor pentru întreținerea și dezvoltarea gospodăriei apelor;
- Determinarea exactă a obiectivului acvatic ca obiect de gestionare și obiect de posesie, cu luarea în considerare a suprafeței terestre și a rocilor saturate cu apă (pentru apele subterane), a suprafeței active a bazinului hidrografic, a zonelor de protecție a apelor și a ecosistemelor;
- Determinarea capacității juridice a beneficiarilor de folosință a apei, pornind de la posibilitățile lor reale de a realiza obligații privind întreținerea obiectivelor acvatice și a purta răspundere pentru starea acestora

Legislația națională privind protecția resurselor de apă

- Legea apelor nr. 272 din 23 decembrie 2011;
- Legea privind protecția mediului înconjurător nr. 1515-XII din 16.06.1993;
- Hotărârea Guvernului nr. 949 din 25 noiembrie 2013 pentru aprobarea Regulamentului privind zonele de protecție sanitară a prizelor de apă;
- Hotărârea Guvernului nr. 931 din 20 noiembrie 2013 privind aprobarea Regulamentului cu privire la cerințele de calitate a apelor subterane;
- Hotărârea Guvernului nr. 932 din 20 noiembrie 2013 pentru aprobarea Regulamentului cu privire la monitorizarea și evidența sistematică a stării apelor de suprafață și a apelor subterane;
- Legea cu privire la zonele și fâșiile de protecție a apelor râurilor și bazinelor de apă nr. 440 din 27.04.1995;

- Hotărârea de Guvern nr.977 din 16.08.2016 cu privire la aprobarea Regulamentului – tip de exploatarea a lacurilor/iazurilor,
- Hotărârea Guvernului nr. 950 din 25 noiembrie 2013 pentru aprobarea Regulamentului privind cerințele de colectare, epurare și deversare a apelor uzate în sistemul de canalizare și/sau corpuri de apă pentru localitățile urbane și rurale;
- Hotărârea Guvernului nr. 835 din 29 octombrie 2013 privind aprobarea Regulamentului privind evidența și raportarea apei folosite;
- Hotărârea Guvernului nr. 890 din 12 noiembrie 2013 pentru aprobarea Regulamentului cu privire la cerințele de calitate a mediului pentru apele de suprafață;
- Hotărârea Guvernului nr. 590 din 21 iunie 2016 privind Concepția reformei sistemului național de gestionare, prevenire și reducere a consecințelor inundațiilor asupra mediului;
- Hotărârea Guvernului nr. 814 din 17 octombrie 2017 cu privire la aprobarea Planului de gestionare a districtului bazinului hidrografic Nistru;
- Hotărârea Guvernului nr. 955 din 3 octombrie 2018 cu privire la aprobarea Planului de gestionare a districtului bazinului hidrografic Dunărea-Prut și Marea Neagră;
- Hotărârea Guvernului nr. 728 din 8 septembrie 2014 privind aprobarea Listei corpurilor de apă de suprafață, a zonelor și a fâșiilor de protecție, precum și a Listei construcțiilor hidrotehnice gestionate de autoritatea administrativă de gestionare a apei;
- Hotărârea Guvernului nr. 836 din 29 octombrie 2013 pentru aprobarea Regulamentului privind prevenirea poluării apelor din activități Agricole;
- Hotărârea Guvernului nr. 887 din 11 noiembrie 2013 pentru aprobarea Regulamentului cu privire la gestionarea riscurilor de inundații;
- Strategia de Alimentare cu Apă și Sanitație (2014-2028), aprobată prin Hotărârea Guvernului nr. 199 din 20 martie 2014;
- Hotărârea Guvernului nr. 1063 din 16 septembrie 2016 cu privire la aprobarea Programului Național pentru implementarea Protocolului privind Apa și Sănătatea în Republica Moldova pentru anii 2016-2025.

Bibliografie:

1. Hotărârea de Guvern nr. 955 din 2018 privind planul de gestionare a districtului bazinului hidrografic Dunărea – Prut și Marea Neagră.
2. Hotărârea de Guvern nr. 814 din 17.10.2017 privind planul de gestionare a districtului bazinului hidrografic Nistru.
3. Legea nr. 272 din 23.12.2011 apelor.
4. Băloiu. V., „Gospodărirea apelor”. Editura Didactică și Pedagogică, București, 1971.
5. Drobot. R. „Bazele gospodăririi apelor”. I.C.B., București, 1983.

6. Măruță Al., Chiriac V., „Problemele actuale ale apei”. Editura Ceres, București, 1981.
7. [N. Ciobanu „Starea stațiilor de epurare a apelor uzate”](#).
8. <http://www.mediu.gov.md/>
9. Hotărârea de Guvern nr. 950 din 25.11.2013 cu privire la aprobarea Regulamentului privind cerințele de colectare și deversare a apelor uzate în sistemul de canalizare și/sau în emisarii de apă pentru localitățile urbane și rurale.
10. Legea privind protecția mediului înconjurător nr. 1515-XII din 16.06.1993.
11. Hotărârea de Guvern nr. 548 din 13.06.2018 cu privire la organizarea și funcționarea Inspectoratului pentru Protecția Mediului.

Inventarierea bazinelor acvatice (iazurilor)

Anexa 1

Nr	Raionul	Deținătorul	Amplasarea bazinului (pe cursul de apă sau lateral)	Suprafața bazinului	Actul de proprietate/deținere	Modul de folosință (piscicultură, irigare, generală, antierozional, antiivătură.	Actul de folosință a apei (Autorizația,	Prezența proiectului și avizul expertizei ecologice	Prezența pașaportului bazinului	Prezența regulilor de exploatare	Starea barajului, satisfăcător/avariat	Starea bazinului (înnămolit, uscat, acoperit cu vegetație, satisfăcător, ha)	Starea fișiei riverine de protecție (există, lipsește, împădurită)	Starea instalațiilor hidrotehnice. Tipul deversorului de avarie (lipsește, satisfăcător, avariat)	Starea evacuatorului de fund (funcționează, avariat)
1	2	3	4	5	6	7	8	9	10	11	12	13	14	15	16
1	Anenii Noi	47	pe curs-39 lateral-8	928,8	contract de arendă -21 APL-19 private-5 propr. de stat-2	generală-19 piscicult-23 irigare-5	3	4	3	3	satisf-44 avariat-3	satisf-3 acoperit cu veget-1 înnămolit-43	există-34 lipsă-9 împădur-4	satisf-29 lipsă-18	funcț-25 avariat-22
2	Bălți	20	pe curs-19 lateral-1	138,21	contract de arendă-11 APL-9	generală-4 piscicult-16	0	0	17	0	satisf-13 lipsă-7	satisf- 10 uscat-10	lipsă-9 împădur-11	satisf-7 lipsă-13	funcț-6 avariat-1 lipsă-13

3	Basarabeasca	17	pe curs-5 lateral-12	166,11	contract de arendă-1 APL - 16	generală-10 piscicult-6 irigare-1	0	0	0	0	satisf-14 avariati - 1 lipsă-2	satisf-1 uscat-16	există-3 lipsă-14	satisf-2 lipsă-15	lipsă-11 avariati-6
4	Briceni	227	pe curs - 227	1.187,46	contract de arendă-104 APL - 114 private-9	generală-104 piscicult-90 irigare-32 agrement-1	8	5	8	5	satisf-104 avariati-123	satisf-103 uscat-30 acoperit cu veget-7 înămolit-87	există-98 lipsă-109 împădur-20	satisf-60 lipsă-153 avariati-14	funcț-49 avariati-11 lipsă-167
5	Cahul	104	pe curs-37 lateral-67	4.139,13	contract de arendă-22 APL-82	generală-54 piscicult-30 irigare-13 uscat-6 antieroz-1	0	0	0	0	satisf-78 avariati-26	satisf-38 uscat-20 acoperit cu veget-25 înămolit-21	există-20 lipsă-84	satisf-72 lipsă-30 avariati-2	funcț-58 avariati-46
6	Cantemir	49	pe curs-34 lateral-15	519,3	contract de arendă-13 APL-34 private - 2	generală-32 piscicult-17	4	0	5	5	satisf-40 avariati-9	satisf-30 uscat-12 acoperit cu veget-2 înămolit-5	există-38 lipsă-2 împădur-9	satisf-23 lipsă-24 avariati-2	funcț-35 lipsă-14
7	Călărași	187	pe curs-8 lateral-179	631,67	contract de arendă-55 private-73 APL-59	piscicult-69 irigare-31 agrement-87	0	7	7	3	satisf-172 lipsă-15	satisf-108 acoperit cu veget-68 uscat-2 înămolit-9	există-180 împădur-7	satisf-83 lipsă-104	funcț-68 lipsă-119
8	Căușeni	100	pe curs-95 lateral-5	863,05	contract de arendă-83 APL-11 private - 6	generală-5 piscicult-89 irigare - 6	5	3	13	13	satisf-73 avariati-27	uscat-18 înămolit-82	există-37 lipsă-63	satisf-83 avariati-12 lipsă-5	funcț-40 avariati-35 lipsă-25

9	Chișinău	89	pe curs-59 lateral-30	1146,73	contract de arendă-25 private-21 APL-29 propr.de stat-14	generală-40 piscicult-18 irigare-8 agrement-18 antieroz-1 pășune-4	1	9	15	10	satisf-76 avariat-4 lipsă-9	satisf-1 înnămolit-3 acoperit cu veget-67 uscat-1	există-30 lipsă-41 împădur-1	satisf-14 lipsă-57 avariat-1	funcț-25 lipsă-47
10	Cimișlia	71	pe curs-62 lateral-9	856,31	contract arendă-26 APL-31 private-9 propr. de stat-5	generală-5 piscicult-49 irigare-12 antieroz-4 agrement-1	3	4	13	5	satisf-69 avariat-2	satisf-27 acoperit cu veget-2 înnămolit-42	există-6 lipsă-40 împădur-25	satisf-31 lipsă-40	funcț-26 avariat-3 lipsă-42
11	Criuleni	66	pe curs-66	340,79	contract de arendă-25 private-8 APL-27 propr.de stat-1 titlu-4	piscicol-24 irigare-14 agrement-19 generală-7	5	26	28	28	satisf-59 avariat-5	satisf-35 uscat-8 înnămolit-21	există-27 lipsă-20 împădur-17	satisf-55 lipsă-8 avariat-1	funcț-51 avariat -2 lipsă-11
12	Dondușeni	230	pe curs-225 lateral-5	796,78	contract de arendă-135 APL-90 private-5	generală -74 piscicult-149 irigare-5 agrement-1 tehnologic-1	9	0	33	33	satisf-190 avariat-40	satisf-141 uscat-25 înnămolit-64	există-156 lipsă-74	satisf - 136 lipsă - 94	funcț-70 avariat-160
13	Drochia	220	pe curs-157 lateral-63	1.121,65	contract de arendă-154 APL-63 private-3	generală-77 piscic-129 irigare-5 agrement-1 uscate-8	7	9	9	0	satisf-180 avariat-21 lipsă-19	satisf-122 uscat-53 acoperit cu veget-18 înnămolit-27	există-139 lipsă-81	satisf.-136 avariat-84	funcț-139 avariat-81
14	Dubăsari	1	lateral-1	2,35	APL-1	piscicol-1	0	1	1	1	satisf-1	satisf-1	există-1	satisf-1	funcț-1
15	Edineț	201	pe curs-39 lateral-162	888,4	contract de arendă-97 APL-94 private-10	generală -81 piscicult-120	3	0	4	5	satisf-186 avariat-15	satisf-173 înnămolit-28	există-115 lipsă-86	satisf-186 avariat-15	funcț-101 avariat-20 lipsă-80

16	Făleşti	294	pe curs-98 lateral-196	2.631,31	contract de arendă-177 APL-117	generală-118 piscicult-169 irigare-7	0	1	27	27	satisf-268 avariati-26	satisf-12 uscat-16 acoperit cu veget-53 înnămolit-213	există-166 împădurit-1 lipsă-127	satisf-266 avariati-9 lipsă-19	funcț-272 avariati-22
17	Florești	111	pe curs-79 lateral-32	684,69	APL-25 private-13 contract de arendă-73	generală-37 piscic-61 irigare-10 agrement-3	8	5	14	14	satisf-94 avariati-17	satisf-61 uscat-20 acoperit cu veget-26 înnămolit-4	există-4 lipsă-107	satisf.-97 avariati-14	funcț-95 avariati-16
18	Găgăuzia	63	pe curs -43 lateral -20	1823,08	contract de arendă-25 APL-34 propr. de stat-4	generală-24 piscicult-29 uscate-10	19	0	3	0	satisf-49 avariati-14	satisf-39 înnămolit-24	există-63	satisf-40 avariati-23	funcț-8 avariati-55
19	Glodeni	284	pe curs-100 lateral-184	1.846,00	contract de arendă-206 APL-66 private-2 propr.stat-10	generală-87 piscic-192 irigare-5	22	55	52	55	satisf-266 avariati-18	satisf-159 uscat-14 acoperit cu veget-36 înnămolit-75	există-228 lipsă-38 împădur-18	satisf-134 avariati-2 lipsă-148	funcț-253 avariati-31
20	Hîncești	111	pe curs-50 lateral-61	1291,36	contract de arendă-41 APL-37 private-33	generală-41 piscicult-63 irigare-3 antieroz-4	14	1	17	17	satisf-96 avariati-7 lipsă-8	satisf-38 uscat-16 înnămolit-57	există-60 lipsă-51	satisf-98 lipsă-10 avariati-3	funcț-92 avariati-11 lipsă-8
21	Ialoveni	72	pe curs-24 lateral-38	1.843,75	contract de arendă-26 APL-36	generală-11 piscicult-48 irigare-3	14	10	14	14	satisf-46 avariati-16	satisf-28 uscat-5 acoperit cu veget-12 înnămolit-17	există-30 lipsă-12 împădur-20	satisf-43 lipsă-17 avariati-2	funcț-46 avariati-16

22	Leova	77	pe curs-71 lateral-6	831,74	APL-29 contr.de arendă-30 private-16 propr.de stat-2	generală-25 piscicult-52	0	9	16	20	satisf-61 avariat-16	satisf-50 uscat-16 acoperit cu veget-2 înnămolit-9	există-44 lipsă-28 împădur-5	satisf-59 lipsă-16 avariat-2	funcț-52 avariat-20 lipsă-5
23	Nisporeni	63	pe curs-42 later-21	657,77	contract de arendă-18 APL-31 private-14	generală-47 piscicult-13 irigare-2 antieroz-1	0	0	0	0	satisf-62 avariat-1	satisf-27 uscat-3 acoperit cu vegetație-4 înnămolit-29	există-54 lipsă-9	satisf-30 lipsă-30 avariat -3	funcț-32 avariat-31
24	Ocnîța	234	pe curs-157 lateral-77	764,732	contract de arendă-130 APL-99 propr.de stat-5	generală-6 piscic-181 irigare-9 antieroz-37 uscat-1	0	0	7	7	satisf-231 avariat-3	uscat-45 înnămolit-58 satisf-131	există-213 lipsă-21	satisf-212 lipsă-16 avariat-6	funcț-104 avariat-18 lipsă-112
25	Orhei	139	pe curs-119 lateral-20	953,03	contract de arendă-69 APL-50 priv-20	generală-47 piscic-71 irigare-22 antieroz-1	0	10	7	8	satisf-122 avariat-17	satisf-29 uscat-25 acoperit cu veget-18 înnămolit-67	există-105 lipsă-32 împădur-2	satisf-75 lipsă-58 avariat-6	funcț-66 avariat-6 lipsă-67
26	Rezina	46	pe curs-43 lateral-3	280,9	contract de arendă-31 APL-13 private-2	generală-4 piscicult-41 irigare-1	1	0	5	5	satisf-29 avariat-17	uscat-15 înnămolit-31	există-31 lipsă-15	satisf-18 lipsă-3 avariat-25	funcț-21 avariat - 25
27	Rîșcani	418	pe curs-65 lateral-353	7.709,8 4	contract de arendă-131 private-46 APL-229 propr.de stat-12	generală-232 piscicult-153 irigare-27 agrement-4 arie protejate-1 hidroenerg-1	49	7	95	92	satisf-414 avariat-4	satisf-70 uscat-84 înnămot-148 acoperit cu veget-116	există-193 lipsă-225	satisf-370 lipsă-46 avariat-2	funcț-359 avariat-5 lipsă-54

28	Sîngerei	214	pe curs-192 lateral-22	1.588,86	contract de arendă-82 APL-127 private - 5	generală-104 piscicult-102 irigare-5 antierozii-3	0	0	18	18	satisf-196 avariat-18	satisf-47 veget-110 înnămolit-57	există-150 lipsă-58 împădur-6	satisf-165 lipsă-19 avariat-30	funcț-131 avariat-83
29	Soroca	168	pe curs-1 lateral-167	409,6	contract de arendă-76 APL-92	generală-97 piscicult-71	1	0	27	27	satisf-125 avariat-43	satisf-83 uscat-76 acop cu veget-5 înnămolit-4	există-149 lipsă-19	satisf-57 lipsă-64 avariat-47	funcț-67 avariat-47 lipsă-54
30	Strășeni	100	pe curs-8 lateral-92	464,66	contract de arendă-41 APL - 24 private-35	generală-43 piscicult-51 irigare-6	2	9	5	5	satisf-100	satisf-98 uscat-2	există-19 lipsă-2 împădur-79	satisf-98 avariat-2	funcț-98 lipsă-2
31	Șoldănești	66	pe curs-65 lateral-1	197,47	private-15 contract de arendă-27 APL-22 propr.de stat-2	piscic-27 irigare-10 generală-28 antieroz-1	1	4	4	4	satisf-63 avariat-3	uscat -4 înnămolit-62	există-63 lipsă-3	lipsă-66	funcț-62 avariat-4
32	Ștefan Vodă	119	pe curs-113 lateral-6	1.900,70	contract de arenda-80 APL-31 private-6 propr. stat-2	generală-29 piscicult-87 antieroz-3	13	2	0	14	satisf-87 avariat-32	satisf-25 uscat-11 acoper cu veget-14 înnămolit-69	există-83 lipsă-36	satisf-94 lipsă-25	funcț-43 avariat-8 lipsă-68
33	Taraclia	40	pe curs-24 lateral-16	946,44	contract de arendă-21 APL-9 private - 10	piscicult-20 generală-20	5	0	17	17	satisf-33 avariate -7	satisf-2 uscat-7 acoper cu veget-17 înnămolit-14	există-32 lipsă-8	satisf-33 lipsă-6 avariat-1	funcț-9 avariat-4 lipsă-27

33	Telenești	99	pe curs-8 lateral-91	1.357,8 3	contract de arendă- 23 APL - 73 private - 3	generală-79 piscic-8 irigare-12	5	5	5	5	satisf- 90 avariat- 9	uscat-15 acoper cu veget-58 înnămolit- 26	există-93 lipsă-6	satisf-88 lipsă-3 avariat-8	funcț-84 avariat-13 lipsă-2
33	Ungheni	136	pe curs- 136	1.584,0 7	contract de arendă- 18 APL- 96 propr.de stat-22	generală-68 piscicult-59 irigare-9	2	7	2	2	satisf- 122 avariat- 14	satisf-97 uscat-4 înnămolit- 35	există- 79 lipsă-57	satisf-121 lipsă - 10 avariat-5	funcț-71 avariat-65
	Total	4483	pe curs- 2191 lateral- 2084	43494,6	contract de arendă -1960 APL-1823 private- 393 propr.stat -75 lipsă- 24	generală-1662 piscicultură- 2202 irigare- 252 antierozional- 17 agreement- 139 tehnologic-1 hidroenergeti c-1 arie protejată de stat-1	204	193	491	462	satisf- 3651 avariat -574 lipsă- 50	satisfăcător -1580 uscate-545 acoperit cu vegetație- 739 înnămolit- 1411	există- 2567 lipsă-1481 împădurit -227	satisfăcător -2812 lipsă- 1119 avariat-344	funcționează -2577 avariat-849 lipsă-849

Starea sondelor

Anexa 2

1	Raionul	Total	Exploatate (unități)							Neexploatate (unități)			Sonde în construcție (unități)	Tamponate (unități)	Acte de control	Procese-verbale
			Total	Destinația					Autorizate	Total	În rezervă	Conservate				
				Potabilă	Menajeră	curativă	Necesități agricole	Menire industrială								
2	3	4	5	6	7	8	9	10	11	12	13	14	15	16	17	
1	Anenii Noi	140	130	83	10	3	1	33	50	10	10	0	0	0	11	2
2	Bălți	103	12	7	0	0	0	5	15	91	81	3	0	7	6	1
3	Basarabeasca	49	39	30	6	0	3	0	5	10	5	5	0	0	0	3
4	Briceni	111	52	49	0	0	0	3	5	59	42	17	0	0	0	0
5	Călărași	110	60	43	0	0	0	17	6	50	0	50	0	0	1	1
6	Căușeni	234	107	82	8	0	1	16	1	127	5	119	1	2	18	1
7	Cahul	166	121	109	0	7	1	4	14	45	22	16	0	7	0	4
8	Cantemir	79	46	13	22	0	6	5	1	33	27	5	0	1	7	0
9	Chișinău	387	169	85	63	3	5	13	136	218	173	33	2	10	191	12
10	Cimișlia	151	95	89	3	0	3	0	6	56	35	11	0	10	24	5
11	Criuleni	182	131	106	1	0	12	12	10	51	7	38	3	3	0	9
12	Dondușeni	113	30	27	2	0	0	1	14	83	19	50	2	12	10	0
13	Drochia	120	58	58	0	0	0	0	8	62	20	38	4	0	15	0
14	Dubăsari	101	78	60	2	0	5	11	7	23	18	3	1	1	6	0
15	Edineț	142	70	62	0	0	0	8	2	72	1	70	0	1	0	0
16	Fălești	144	76	20	48	0	4	4	4	68	32	34	2	0	2	1
17	Florești	85	37	33	4	0	0	0	15	48	12	36	0	0	3	0
18	Găgăuzia	327	181	10	171	0	0	0	39	146	33	112	0	1	4	0
19	Glodeni	80	40	0	40	0	0	0	25	42	6	35	0	1	5	1
20	Hîncești	159	85	40	38	0	0	7	3	74	1	66	0	7	0	0
21	Ialoveni	202	130	121	6	0	0	3	38	72	18	19	1	34	0	4

22	Leova	108	25	8	8	0	0	9	8	83	8	68	0	7	9	1
23	Nisporeni	45	13	1	0	0	0	12	4	32	8	24	0	0	2	1
24	Ocnița	69	11	8	1	0	1	1	3	58	3	55	0	0	0	2
25	Orhei	243	157	115	20	0	3	19	16	86	18	55	4	9	3	0
26	Rezina	61	45	45	0	0	0	0	1	16	13	0	3	0	0	0
27	Rîșcani	178	81	66	11	0	0	4	26	97	43	48	0	6	8	6
28	Sîngerei	183	82	65	8	1	0	8	0	101	38	58	0	5	5	5
29	Soroca	48	14	11	2	1	0	0	2	34	0	28	0	6	6	0
30	Strășeni	122	64	12	36	0	0	16	17	58	0	48	1	9	4	0
31	Șoldănești	57	32	28	1	0	0	3	0	25	6	12	0	7	5	0
32	Ștefan. Vodă	184	95	2	83	1	0	9	19	89	20	64	0	5	6	0
33	Taraclia	126	56	0	45	0	2	9	17	70	17	53	0	0	17	7
34	Telenești	253	209	209	0	0	0	0	5	44	10	34	0	0	0	0
35	Ungheni	142	60	14	46	0	0	0	3	82	11	42	0	29	0	0
36	Total	5006	2691	1711	685	16	47	232	497	2315	762	1349	24	180	368	66

Starea complexelor de evacuare și epurare a apelor uzate.

Anexa 3

Nr. d/o	Raionul	Total unități	Prezența documentației de proiect / avizului EES	Normativul DLA/CMA	Autorizației de mediu de folosință specială a pei	Funcționează unități			
						Cu epurare normativă	Cu epurare insuficientă	Cu epurare parțială	Nu funcționează
1	2	3	4	5		6	7	8	9
1	Anenii-Noi	4	4	4	3	2	2	0	0
2	Bălți	2	0	1	0	1	0	0	1
3	Basarabeasca	4	0	0	2	0	1	0	3
4	Briceni	2	0	1	1	1	1	0	0
5	Călărași	6	5	0	2	0	6	0	0
6	Căușeni	20	15	17	2	1	13	3	3
7	Cahul	15	2	1	3	0	14	0	1
8	Cantemir	8	7	1	1	5	1	0	2
9	Chișinău	8	7	6	6	3	3	2	0
10	Cimișlia	2	2	0	0	0	1	1	0
11	Criuleni	8	6	0	2	2	5	0	1
12	Dondușeni	19	4	1	0	0	5	0	14
13	Drochia	3	1	3	2	0	3	0	0
14	Dubăsari	1	0	0	0	0	1	0	0
15	Edineț	8	7	1	0	0	8	0	0
16	Fălești	2	0	2	0	0	2	0	0
17	Florești	5	3	4	2	0	4	0	1
18	Găgăuzia	6	3	3	2	0	3	3	0
19	Glodeni	7	7	0	0	0	0	6	1
2	Hîncești	16	10	1	1	0	14	0	2
21	Ialoveni	8	4	3	1	1	6	0	1
22	Leova	11	4	3	5	2	7	1	1
23	Nisporeni	6	3	0	0	0	5	0	1
24	Ocnîța	6	6	5	2	3	0	1	2
25	Orhei	18	6	16	6	3	13	0	1
26	Rezina	6	5	2	1	1	1	0	4
27	Rîșcani	5	3	1	5	0	5	0	0
28	Ștefan-Vodă	16	10	16	3	0	13	0	3
29	Sîngerei	4	2	0	0	1	2	0	1
30	Soroca	2	2	0	0	0	1	0	1
31	Strășeni	13	8	13	2	2	7	0	4
32	Șoldănești	4	4	0	0	0	2	0	2
33	Taraclia	4	2	0	3	0	3	1	0
34	Telenești	6	3	0	0	1	0	0	5
35	Ungheni	17	8	1	2	0	10	1	6
	TOTAL	272	119	103	57	31	161	19	61

II. PROTECȚIA AERULUI ATMOSFERIC

Victor DUMNEANU

*Șef adjunct al Inspectoratului
pentru Protecția Mediului*

Cristina GHEORGHÎȚA,

*Inspector principal, Direcția control
gestionare resurse de apă și aer atmosferic*

Sima PLAMADEALĂ,

*Inspector principal, Direcția control
gestionare resurse de apă și aer atmosferic*

Protecția aerului atmosferic, în ultimul timp, a devenit una din problemele prioritare din domeniul de activitate a autorităților de mediu orientată spre realizarea dreptului constituțional al cetățenilor Republicii Moldova la un mediu sănătos, accesului la informația veridică privind calitatea aerului și măsurile întreprinse în această direcție.

Republica Moldova, orientată spre spațiul Uniunii Europene, urmează să soluționeze, de rând cu alte probleme, și cea de protecție a aerului atmosferic, să asigure respectarea normelor și cerințelor ecologice rezultate din actele legislative naționale, cum ar fi: Legea nr.1515-XII din 16.06.1993 privind protecția mediului înconjurător, care declară protecția mediului obligațiune generală a întregii societăți; Legea nr.1422-XIII din 17.12.1997 privind protecția aerului atmosferic, care la rândul ei, stabilește drept obiectiv păstrarea și ameliorarea calității aerului atmosferic, prevenirea și reducerea efectelor nocive ale factorilor fizici, chimici, biologici, radioactivi și de altă natură asupra atmosferei cu consecințe nefaste pentru populație și /sau mediu înconjurător și reglementează activitatea antreprenorială în cazul în care aceasta, direct sau indirect, afectează sau poate afecta calitatea aerului atmosferic.

Compartimentul „Protecția aerului atmosferic” face parte din seria de rapoarte anuale „Protecția mediului înconjurător” ale Inspectoratului pentru Protecția Mediului. Acest raport sistematizează și integrează materialele conținute în dările de seamă săptămânale ale Inspecțiilor teritoriale, privind numărul controalelor planificate și inopinate, prejudiciile cauzate mediului în baza actelor normative și analizelor de laborator, sancțiunile aplicate persoanelor fizice și juridice.

Totodată, oferă răspunsuri la întrebările, ce vizează conformitatea activității agenților economici cu actele normative privind protecția aerului atmosferic, respectarea normelor admisibile de emisii în atmosferă de la sursele de poluare de către persoanele fizice și juridice, sursele de poluare ale aerului, cât și descrierea problemelor și priorităților în domeniul gestionării bazinului aerian.

*Această sistematizare de date, ne demonstrează, că o bună parte din agenții economici (verificați pe parcursul anului 2022) de pe teritoriul Republicii Moldova activează cu respectarea normelor, îmbinând tendințele de protecție a mediului și de performanță economică, deși este nevoie de a întreprinde mai multe măsuri de reducere a emisiilor de poluare, conform normativelor europene. Operatorilor, care nu au manifestat o conformare cu condițiile de autorizare, le-a fost înaintat planuri de remediere, în cazul nerealizării măsurilor de remediere în termenul stabilit, li s-a aplicat sancțiunile contravenționale respective (date detaliate în **Anexa 2**).*

Raportul evidențiază:

- ✓ *Au fost efectuate un număr de 1952 controale în domeniul prevenirii poluării aerului atmosferic, (care prevedea realizarea unui număr total de 791 controale planificate (executate) și 1161 inopinate);*
- ✓ *Au fost supuși inspecției 1891 agenți economici și 36 persoane fizice;*
- ✓ *Au fost întocmite 1596 procese-verbale de control cu prescrierea indicațiilor obligatorii.*
- ✓ *Au fost aplicate amenzi contravenționale în valoare totală de 751900 lei, dintre care persoanelor juridice 355 450 lei;*
- ✓ *Au fost întocmite 126 de prescripții și 55 planuri de remediere, conform prevederilor art. 46' din Legea nr.131/2012 cu privire la controlul de stat asupra activității de întreprinzător;*
- ✓ *Au fost participări la întruniri, conferințe, etc. - 19 participări.*

Printr-o analiză la nivelul inspecțiilor efectuate pe întreg teritoriul țării se constată și o serie de probleme, incapacitatea agenților economici de a face investiții mari în procesele de purificare/captare a emisiilor industriale moderne (BAT-uri), lipsa laboratoarelor acreditate de investigații ecologice pentru a fi contractate de poluatori, în vederea monitorizării calității aerului atmosferic, cadrul legislativ-normativ, ce nu mai corespunde cerințelor actuale a prevederilor Directivelor UE etc.

Iată de ce, rămânem la aceeași sugestie de a consolida eforturile tuturor părților implicate (instituțiile statului-guvernul, administrațiile publice locale și a agenților economici/persoanelor fizice) pentru a respecta principiile de protecție a mediului înconjurător, pentru a planifica, realiza obiectivele strategice pentru următorii ani.

Aspecte generale privind protecția componentei de mediu- aer atmosferic

Poluarea aerului este o problemă primordială pe întreg globul pământesc, prezentând un risc real atât pentru sănătatea omului, cât și pentru ecosistemele naturale. Poluarea atmosferică poate provoca afecțiuni cardiovasculare și respiratorii, precum și cancer, fiind principala cauză legată de mediu a deceselor premature în UE. Anumite substanțe, cum ar fi arseniul, cadmiul, nichelul și hidrocarburile aromatice policiclice sunt agenți cancerigeni genotoxici pentru om,

animale. Poluarea atmosferică are un impact negativ și asupra calității apei și solului, ecosistemelor naturale prin procesele de eutrofizare (excesul de azot în aer), provocând ploii acide. Prin urmare, este afectată agricultura, biotopurile umane. Efectele acute de poluare, se manifestă prin schimbarea bruscă a climei, a frecvenței cataclismelor naturale, creșterea temperaturii anuale, modificarea frecvenței și a intensificării furtunilor, creșterea frecvenței secetelor, inundațiilor și a ploilor cu grindină, nivelul mare de uscare a pădurilor, modificarea nivelului de apă, în unele locuri creșterea riscului inundațiilor și a cazurilor de eroziune accelerată a solului etc.

Calitatea aerului atmosferic este influențată de emisiile provenite din trei tipuri de surse de poluare:

Sursele fixe includ surse organizate de poluare (centralele termoelectrice (CET-urile) și cazangeriile, instalațiile industriale etc.) din sectoarele industriale, agricole, de extragere etc. Odată cu implementarea noilor tehnologii (BAT-uri), utilizarea instalațiilor de captare a substanțelor nocive în aceste sectoare se va diminua cantitatea de emisii a poluanților în aerul atmosferic.

Sursele mobile includ transportul auto, feroviar, aerian, fluvial. Volumul emisiilor în atmosferă de la mijloacele de transport se situează imediat după cel al combustibililor de la surse fixe dar, ținând seama de faptul, că mijloacele rutiere elimină poluanți la nivelul solului, impactul asupra mediului, în special în zonele intens populate, este mult mai mare. Transportul este singurul sector, în care emisiile de gaze cu efect de seră sunt în creștere. Metoda de micșorare a emisiilor de la sursele mobile reprezintă utilizarea unităților de transport alternative (mașini electrice).

Sursele transfrontaliere reprezintă eliberarea directă sau indirectă în rezultatul activității umane, a substanțelor în aer, care au efecte adverse asupra sănătății umane sau a mediului din altă țară și pentru care nu se pot distinge contribuțiile surselor sau ale grupurilor de surse individuale de emisii. Bazinul aerian nu are hotare, factorii meteorologici contribuie la dispersia poluanților în aer, cauzată de variațiile frecvente ale maselor de aer, influența fronturilor atmosferice, precipitațiile căzute și intensificările vântului. Stratul de aer are capacitate redusă, foarte limitată de absorbție și de neutralizare a poluanților. Practic, atmosfera se comportă ca un rezervor de poluanți, ce sunt transportați de la o regiune la alta și preluați de alte nivele de mediu. [5]

Dacă e să ne referim la sursele de poluare, în raport cu domeniile activității umane, atunci menționăm, că sectorul energetic, ce include transportul și agricultura, deșeurile sunt domeniile cu cea mai mare pondere a emisiilor.

Pentru a limita poluarea aerului atmosferic este necesar de a implementa un șir de măsuri de protecție precum ar fi:

- măsurile de reducere suplimentară a emisiilor de la transport, ce pot viza îmbunătățiri tehnice, modificarea comportamentului și gestionarea cererii (promovând modalități de transport mai curate prin intermediul planificării urbane sau al opțiunilor de „co-voiajare”) sau investiții în infrastructură (de exemplu, pentru combustibili alternativi sau transport public);

- măsurile de reducere a emisiilor de poluanți atmosferici rezultate din generarea de energie electrică și termică, prin utilizarea sporită a surselor de energie electrică regenerabilă fără ardere (cum ar fi energia solară, eoliană sau hidroelectrică), cogenerarea de energie termică și electrică, generarea de energie distribuită (de exemplu, generarea de energie solară pe acoperiș), inclusiv stimulentele fiscale, de înlocuire a cazanelor mai vechi și mai puțin eficiente din gospodării, sistemele de termoficare sau răcire centralizată ori, în unele cazuri, interzicerea combustibililor solizi, izolarea termică a blocurilor etc.;

- măsurile de reducere a emisiilor generate de industrie prin punerea în aplicare a „Celor mai bune tehnici disponibile” (BAT), care vor reduce și mai mult emisiile de dioxid de sulf și dioxid de azot în întreaga lume;

- măsurile de reducere a emisiilor din agricultură, menite să reducă nevoia de îngrășăminte pe bază de azot, măsuri care vizează efectivul de animale (depozitarea dejecțiilor animaliere în spațiu închis), o mai bună aplicare a îngrășămintelor organice naturale și a celor pe bază de uree, sau măsuri energetice (cum ar fi dezvoltarea de instalații fotovoltaice sau reducerea consumului de combustibil).

Activitățile de inspectare și măsurile de constrângere, prejudiciile calculate

Activitatea principală a inspectorilor pentru protecția mediului s-a bazat pe controale planificate conform graficului aprobat în modul stabilit și inopinate, ca urmare a sesizărilor, producerii de accidente sau incidente de mediu, examinarea petițiilor, inspectorii de mediu au continuat să lucreze cu cei pe care îi reglementează, răspunzând la reclamații, incidente și urgențe, efectuând controale la fața locului și cu implicarea specialiștilor de la Laboratorul de referință a calității mediului de la Agenția de Mediu.

Activitățile au fost orientate spre recuperarea impactului negativ asupra mediului, de prevenire a poluării prin depistarea surselor, cauzelor, impunerea unor măsuri de constrângere a poluării de către agenții economici, de implementare a strategiilor de mediu.

Pe parcursul anului 2022 au fost inspectate 1840 obiecte poluatoare a bazinului aerian cu întocmirea a 1596 procese verbale de control cu prescrierea indicațiilor obligatorii (*Anexa 1*). În procesul inspectării au fost depistate 204 contravenții și întocmite procese-verbale de sancționare contravențională cu aplicarea amenzilor în valoare de 751 900 lei (*Anexa 2*). Cele mai frecvente încălcări țin de nerespectarea regulilor de exploatare a instalațiilor de purificare și a lipsei autorizațiilor de emisii de la obiectele poluatoare.

Pe parcursul anului 2022 au fost înaintate și achitate 2 pretenții cu privire la evaluarea prejudiciului cauzat aerului atmosferic, fiind estimate în suma de 6 382 lei.

Cea mai mare parte a activității s-a axat pe controale la agenții economici din sectorul industrial, care sunt operatori ale instalațiilor mari de ardere, cu accent

deosebit pe verificarea sistemelor de monitorizare continuă a emisiilor, pentru asigurarea încadrării în limitele maxime de emisie impuse de legislația de mediu în vigoare. Ei sunt și deținători a celor mai multe filtre de captare/ purificare, din numărul total de 791 de instalații, 80 sunt ineficiente.

Conform lit. b) subpct. 2) pct. 10 al *H.G. nr. 548/2018 cu privire la organizarea și funcționarea Inspectoratului pentru Protecția Mediului*, inspectorii de mediu sunt responsabili pentru efectuarea operațiunilor de control instrumental al unităților de transport terestru, naval, aerian și feroviar. Menționăm, că nu au fost modificate nici standardele privind normele de toxicitate și fumegare ale gazelor de eșapament: FOCT [17.2.2.03-87](#) și FOCT 21393-75.

Totodată, ținem să menționăm, că unitățile de transport terestru sunt obligate să treacă testarea tehnică, unde au loc măsurări ale gazelor de eșapament, conform *Listei parametrilor supuși verificării și metodele de verificare a acestora, criteriile stării tehnice a vehiculelor din Anexa nr.1 la H.G. nr. 1047/1999*.

O altă funcție specifică a IPM reprezintă controlul de stat pentru emiterea, prelungirea sau revizuirea actelor de reglementare (permissive) pentru primirea autorizației de emisii de la sursele fixe de poluare a aerului atmosferic de către titularul unității economice pentru a desfășura activitatea pentru o perioadă de 5 ani și de 1an pentru agenții economici noi, genul de activitate indicat în aceasta, integral sau parțial cu respectarea obligatorie a condițiilor autorizației și limitelor emisiilor de poluanți stabiliți. În acest sens, prin sistemul electronic *permits.gov.md*, au parvenit 1328 de solicitări. Ca rezultat, 996 de subiecți au obținut actul permisiv de la Agenția de Mediu, Decizii de refuz- 332.

Controlul implementării prevederilor *Regulamentului privind controlul emisiilor de compuși organici volatili, rezultați la depozitarea și din distribuția benzinei de la terminalele stațiilor de alimentare cu produse petroliere*, aprobat prin H.G. nr. 587/2020 ține de competența IPM. Stațiile de alimentare cu carburanți în scopul reducerii pierderii totale anuale de benzină la niveluri inferioare valorii de referință de 0,01% în greutate din cantitatea totală de benzină tranzitată trebuie să se asigure cu utilaje și amenajări speciale pentru asigurarea returnării vaporilor rezultați în procesul de încărcare a benzinei în instalațiile de depozitare ale stațiilor de benzină. Iar în rezervoarele cu capac fix utilizate pentru stocarea intermediară a vaporilor la terminale trebuie să fie returnați în containerul mobil din care se descarcă prin intermediul unei conducte de legătură etanșă. Operațiunile de încărcare vor avea loc dacă există amenajările necesare sau acestea funcționează corespunzător, prevăzute de art. art. 34,35 din regulamentul menționat mai sus. Astfel, urmează ca stațiile în perioada până în anul 2025 să asigure reutilizarea stațiilor în scopul implementării și respectării cerințelor prevăzute de regulamentul sus-menționat.

La nivel participativ, în ultima săptămână a lunii martie 2022 a fost organizată „Ora Pământului” - un eveniment global de mediu, în care toți oamenii se unesc în numele viitorului omenirii. Ora Pământului are drept obiectiv de a motiva oamenii să economisească energia electrică pe durata întregului an, de a schimba comportamentul oamenilor, astfel ca ei să se angajeze în acțiuni de

prevenire a schimbărilor climatice. Inițiativa globală Ora Pământului a fost lansată la 31 martie 2007, în orașul Sydney, de Fondul Mondial pentru Natură (WWF) din Australia. Ora Pământului a devenit o mișcare voluntară de mediu care reunește sute de milioane de oameni din întreaga lume interesați de soarta Planetei Pământ. Acțiunea este organizată cu scopul de a atrage atenția comunității mondiale asupra schimbărilor climatice și epuizării resurselor planetei.

În Republica Moldova Ora Pământului este marcată din anul 2008. În această zi, în care se dedică o Oră Pământului, autoritățile de mediu au făcut apel către autoritățile publice locale, societatea civilă, agenții economici, cetățeni să protejeze mediul. Această inițiativă globală de mediu este realizată în parteneriat cu WWF și are ca scop sensibilizarea utilizatorilor de energie electrică față de problema bioxidului de carbon, emis în atmosferă la producerea energiei electrice, cât și creșterea gradului de conștientizare a beneficiarilor de surse energetice, în special a tinerei generații cu privire la riscurile cauzate de poluarea factorilor de mediu și necesitatea protejării acestora. Ora Pământului-2021 constă în stingerea luminii și oprirea aparatelor electrocasnice neesențiale timp de o oră, în intervalul 20:30-21:30 în mod voluntar, atât de consumatorii individuali, cât și de către instituții și unități economice. Alte idei simple, prin care fiecare din noi poate reduce impactul asupra mediului și implicit costurile operaționale, ar fi: folosirea mijloacelor de transport prietenoase cu mediul (transportul electric urban, bicicleta), reciclarea resurselor naturale, înlocuirea lămpilor clasice cu cele ergo-economice.

În perioada de 31.05-04.06.2021 IPM a participat la campania de informare a Săptămânii Verzi Europene 2021 sub genericul „Poluare zero pentru sănătatea oamenilor și a planetei” în scopul accentuării importanței protecției mediului și a responsabilității, pe care fiecare din noi o poartă pentru sănătatea și viitorul umanității. Pe parcursul acestei campanii au fost prezentate prioritățile UE în domeniul mediului și obiectivele Pactului Verde European, metodele de prevenire și remediere a poluării aerului și altor componente ale mediului, promovarea dezvoltării economiei verzi în Republica Moldova. La nivel național IPM a participat la atelierele cu tematicile: Zero poluare pentru oameni sănătoși și o planetă mai sănătoasă-02.06; Către zero poluare: natură rezilientă, economie durabilă și stil de viață sănătos-03.06; Ziua Nistrului-03.06. Campania s-a încheiat cu marcarea Zilei Mondiale a Mediului cu tematica „Restaurarea ecosistemelor” și Ziua profesională a lucrătorilor din domeniul protecției mediului-05.06.

În legătură cu interesul crescând al comunității internaționale pentru aerul curat și subliniind necesitatea depunerii unor eforturi suplimentare pentru îmbunătățirea calității aerului, pentru protejarea sănătății umane, Adunarea Generală a Națiunilor Unite a decis desemnarea zilei de 7 septembrie drept Ziua Internațională a Aerului curat pentru un cer albastru. Au fost accentuate prioritățile față de un aer sănătos pentru toți, sănătatea umană și planetară, prin atenuarea schimbărilor climatice, precum și obiectivele de dezvoltare durabilă. Această zi a servit ca un apel la acțiune pentru a ne alinia eforturile și a ne revendica dreptul la aer curat.

Statele membre ale ONU recunosc necesitatea reducerii substanțiale a numărului de decese și boli cauzate de substanțe chimice periculoase, poluarea și

contaminarea aerului și altor compartimente de mediu până în 2030, precum și reducerea impactului negativ asupra mediului în orașe, inclusiv acordând o atenție specială calității aerului și gestionării deșeurilor municipale și altor deșeuri până în 2030. Agenda 2030 urmărește Obiective de Dezvoltare Durabilă în vederea „a nu lăsa pe nimeni în urmă”, iar Acordul de la Paris impune părților să raporteze progresele lor în limitarea creșterii globale a temperaturii. „Aerul curat pentru un cer albastru” ne invită pe toți să schimbăm modul, în care trăim și să reducem cantitatea de aer poluat, pe care îl producem.

În anul 2022 genericul *Zilei internaționale a aerului curat pentru un cer albastru* este *Aerul pe care îl partajăm/The Air We Share*, reieșind din aspectul transfrontalier al poluării aerului, subliniind necesitatea întreprinderii unor măsuri suplimentare pentru îmbunătățirea calității aerului, inclusiv reducerea poluării pentru protecția sănătății umane.

Poluanții atmosferici constituie cauza celor mai grave probleme de mediu cu care se confruntă omenirea în prezent, cum ar fi acidifierea oceanelor, precipitațiile toxice, efectul de seră, distrugerea stratului de ozon, schimbarea climei. Efectele poluării aerului sunt în context transfrontalier și sunt strâns corelate cu alte efecte globale, cum ar fi schimbările climatice, pierderea biodiversității, a calității și productivității ecosistemelor, apariția multiplelor probleme de sănătate. Tematica zilei urmărește scopul sporirii responsabilității colective pentru daunele aduse și înrăutățirea calității aerului.

Schimbările climatice sunt indisolubil legate de poluarea aerului și necesită o abordare integrată în politicile de mediu și cele sectoriale. În Republica Moldova, protecția aerului și schimbarea climei sunt domenii prioritare, stipulate în Strategia Națională de Dezvoltare “Moldova 2030”- obiectivul nr.10 „Asigurarea dreptului fundamental la un mediu sănătos și sigur”, Strategia de Dezvoltare cu Emisii Reduse, Programul Național de Adaptare la Schimbările Climatice (în curs de elaborare).

Acțiuni propuse pentru anul 2022, în domeniul controlului și gestionării aerului atmosferic, sunt: mărirea numărului de inspectări prin autosesizări în cadrul inspectărilor de teren, exercitarea controalelor de stat planificate la toți importatorii de combustibil, în vederea stabilirii termenului de implementarea HG nr. 587/2020, monitorizarea aspectelor reclamate în mod frecvent de petiționari și multe acțiuni stabilite în Planul de acțiuni pentru anul 2022 al IPM.

Problemele și prioritățile în domeniul protecției aerului atmosferic

Una din cele mai mari probleme din domeniul protecției aerului atmosferic, reprezintă cadrul legislativ învechit. Astfel, controlul și protecția bazinului aerian este reglementat prin Legea 1422/ 1997 privind protecția aerului atmosferic, care a suferit modificări doar în anul 2001, 2008, 2018. Prezenta lege are drept obiectiv păstrarea purității și ameliorarea calității aerului atmosferic - component al mediului, prevenirea și reducerea efectelor nocive ale factorilor fizici, chimici,

biologici, radioactivi și de altă natură asupra atmosferei, cu consecințe nefaste pentru populație și/ sau mediul înconjurător, bazat pe principiile, standardele preluate din Uniunea Sovietică.

Este necesar de a asigura compatibilitatea actelor normative naționale cu legislația Uniunii Europene prin procedura de armonizare, eliminării contradicțiilor și stabilirii cadrului legal bazat pe principii, standarde ambițioase.

E necesar de a îmbunătăți monitorizarea și evaluarea calității aerului și de a garanta furnizarea informațiilor cu privire la calitatea aerului atmosferic publicului, în corespundere cu prevederile Directivelor Europene. Un Sistem Național de Monitorizare și Gestionare Integrată a Calității Aerului pe întreg teritoriul Republicii Moldova lipsește, ceea ce face imposibilă identificarea agenților economici (în baza datelor despre calitatea bazinului aerian), în rezultatul activității cărora are loc poluarea aerului.

Un alt aspect prioritar reprezintă cadrul normativ destinat prevenirii și controlului poluării provocat de activitățile industriale, în vederea reducerii emisiilor în aer, apă și sol, promovării dezvoltării tehnologiilor prin aplicarea celor mai bune tehnici disponibile (BAT), precum și prevenirii generării de deșeuri, pentru a se atinge un nivel înalt de protecție a mediului, acoperind așa domeniul de activități, precum industrial și economic: energia, producerea și prelucrarea metalelor, mineralelor, substanțele chimice, gestionarea deșeurilor, producția de celuloză și de hârtie, abatoarele și creșterea intensivă a animalelor și păsărilor. Acestea fiind reglementate prin Autorizarea integrată de Mediu.

Crearea sistemului de control de mediu prin asigurarea respectării cerințelor din autorizația integrată de mediu/autorizația de mediu și instituirea procedurii și modului de aplicare a celor mai bune tehnici disponibile va spori indicii de calitate a mediului, iar monitorizarea respectării condițiilor din autorizația integrată de mediu/autorizația de mediu va responsabiliza operatorii de a asigura conformitatea cu legislația de mediu.

Urmare a realizării priorităților date se va:

- putea mai ușor de a stabili poluatorul, în baza datelor despre calitatea aerului în anumite zone/subzone ;
- diminua riscului poluării mediului înconjurător cu substanțe poluante ca rezultat al activității industriale/economice și, respectiv protecția sănătății umane și mediului;
- optimiza procedura de obținere a autorizație de mediu;
- reglementa obligația agenților economici de a efectua o analiză post proiect după încetarea activității planificate și aducerea sitului la starea inițială;
- crearea unei baze de date a operatorilor pe categorii de impact asupra mediului;
- instituirea procedurii de aplicare a celor mai bune tehnici disponibile în procesul industrial și economic.

Concluzii și propuneri, ce țin de prevenirea poluării aerului atmosferic

Aerul curat este esențial pentru mediu. Odată cu dezvoltarea industrială în țările mari, calitatea aerului s-a înrăutățit - ca urmare a activităților umane. Creșterea producției industriale și de energie, arderea combustibililor fosili și a biomasei, precum și creșterea dramatică a traficului pe drumurile noastre, pe deoparte, cât și prin utilizarea proceselor tehnologice învechite (lipsa modernizării) în țările slab dezvoltate (precum Moldova), toate acestea contribuie la poluarea aerului care, la rândul lor, pot duce la probleme grave pentru sănătate, și pentru mediul înconjurător.

Toate acestea pot fi încetinite prin aspectele normative-legislative - adoptarea și respectarea lor. Actele normative-legislative pot controla poluarea direct la sursă – de exemplu, emisiile industriale, transportul rutier, arderea internă și agricultura. Prin urmare, este important să se mențină o imagine de ansamblu asupra legislației, strategiilor de mediu. Iar instituțiile statului, precum guvernul cu organizațiile subordonate, trebuie să urmărească punerea în aplicare eficientă a acestora.

În conformitate cu principiul subsidiarității, punerea în aplicare se bazează în mare parte pe măsuri regionale și locale individualizate în funcție de nevoile și împrejurările specifice. Iată de ce Inspectoratul pentru Protecția Mediului în contextul supravegherii proprietății publice și altor valori ocrotite de legislație, efectuează controale inopinate, în modul și limita prevăzută de lege în vederea depistării și contracarării activităților cu impact negativ asupra aerului atmosferic pe întreg teritoriul țării, în conformitate cu Hotărârea de Guvern nr. 548 din 13.06.2018.

În vederea atingerii obiectivului „aer curat”, este necesar de a ne concentra eforturile asupra trei piloni:

- standarde de calitate a aerului înconjurător conform Directivelor Uniunii Europene privind calitatea aerului înconjurător;
- obiectivele naționale de reducere a emisiilor, prin elaborarea de Programe naționale de control al poluării atmosferice;
- standardele de emisii pentru sursele principale de poluare de la emisiile vehiculelor și ale navelor la energie și industrie, prevăzute la nivelul UE, autorizarea integrată de mediu.
 - Utilizarea pe larg a transportului electric urban și electrificarea căilor ferate;
 - Limitarea importului autovehiculelor vechi;
 - Utilizarea surselor de energie regenerabilă (eoliană, solară, biomasă);

Îmbunătățirea calității aerului rămâne o provocare pentru Republica Moldova, atât pe termen scurt, cât și pe termen lung. Aceasta necesită o abordare cuprinzătoare între diferite sectoare, de la transporturi, energie, la planificarea locală, prin eforturile comune ale diferiților actori vizati.

Bibliografie

1. Anexa nr.1 la Hotărârea de Guvern nr. 1047 din 08.11.1999. Lista parametrilor supuși verificării și metodele de verificare a acestora, criteriile stării tehnice a vehiculelor”;
2. [Convenția privind poluarea atmosferică transfrontalieră pe distanțe lungi](#); Mediu european. Starea și perspectiva 2020. Rezumat. Agenția Europeană de Mediu;
3. Strategia de mediu pentru anii 2014-2023 și Planul de acțiuni pentru implementarea acesteia;
4. <https://www.eea.europa.eu/highlights/new-european-city-air-quality>
5. https://www.md.undp.org/content/moldova/ro/home/presscenter/pressreleases/2020/moldova-inten_ioneaz-s-i-sporeasc-angajamentul-de-reducere-a-emi.html;
6. https://www.europa.eu_3_RO_ACT_part1_v2.docx (europa.eu)
7. <http://ipm.gov.md/ro/controlul-de-stat>

Activitățile de inspectare și/sau control cu consultările stabilite, 2022

Anexa 1

Nr. d/o	Denumirea unității teritorial - administrative	Tipurile de controale						Constatările stabilite				
		Planificate executate	Inopinate			cu prelevare de probe	fără prelevare de probe	nr. surselor fixe de poluare (org/neorg)	masa emisiilor (t)	existența /inexistența actului permisiv	nr de instalații pentru captare/filtrare	
			la solicitare /eliberarea actelor permiseive	reclamațiilor	autosesizare						(nr. seria data eliberării/expirării)	eficiente
	2	3	4	5	6	7	8	9	10	11	13	14
	Aparatul Central IPM		8				8					
1	Bălți	131	80	1			212	519/1123	570,144	212		
2	Chișinău	89	297	13	0	4	387	463/760	296,93	75	64	
3	Cahul	20	27				47	110/192	460	19		
4	UTA Găgăuzia	15	38		2		54	311/388	65,314	31		
5	Anenii-Noi	6	31				37	229/297	227,063	29		
6	Basarabeasca	12	10				22	109/335	216,24	23	15	
7	Briceni	53	25				78	198/690	211,02	59	26	
8	Cantemir	12	10	2			22	66/118	13,3085	11		
9	Călărași	4	9				13	88/100	26,87	12		
10	Căusenii	4	17				22	102/215	53,99	16		
11	Cimișlia	23	27				50	87/197	65,5	9	3	
12	Criuleni	20	25				45	149/287	82	19		

13	Dondușeni	35	11				46	1131/778		33	20	
14	Drochia	4	13				17	71/172	54,88	13	3	
15	Dubăsari	7	1		1		8					
16	Edineț	8	25				33	168/437	7,8	5	1	
17	Fălești	14	18				32	277/324	106,403			
18	Florești	22	17				39	141/59	36,34	16	1	
19	Glodeni	8	17	1			25	52/133	51,84	15	1	
20	Hîncești	14	17				31	94/275	96,1036			
21	Ialoveni	13	36				49	229/332	89,75	22		
22	Leova	14	18				32	68/133	102,95		5	
23	Nisporeni	16	8				25	80/190	46,625			
24	Ocnîța	16	20			4	32	275	84,16	21	174	75
25	Orhei	14	35	1			49	377/105	114,93	35	3	4
26	Rezina	75	20				95	194/401	414,03		63	
27	Rîșcani	26	68	2			94	345/926	120,58	80		
28	Ștefan-Vodă	15	17				32	61/150	25,18	17		
29	Sîngerei	14	10	1			24	70/176	20,141	14		
30	Soroca	30	35				65	314/573	445,92	55	114	
31	Strășeni	4	35				39	95/301	56,29	35	114	
32	Șoldănești	24	12				35	93/266	73,25	12	155	
33	Taraclia	10	15				25	102/120	28,939	14	5	1
34	Telenești	13	18	1			31	0	0	18		
35	Ungheni	6	30	1			36	105/295	104,22	21	24	
	TOTAL:	791	1100	23	3	8	1883	6773/10848	4368,7111	790	791	80

Analiza sancțiunilor aplicate persoanelor fizice și juridice la compartimentul protecția aerului atmosferic

Anexa 2

																	Sancțiuni aplicate				
Agentul economic		Contravențiile constatate (nr.art.)																			
																	nr. de prescripții înaintate	nr. de prescripții executate	valoarea amenzilor stabilite	valoarea amenzi achitate	
	Pr. fizică	Pr. juridică	148																		
			143	144	145	146	147	1	2	3	4	5	6	149	151	153					
2			3	4	5	6	7	8	9	10	11	12	13	15	16	17	18		19	20	
Bălți	2	27	26				1								2		203/34	120/14	67900	36950	
Chișinău	13	5					18										19/4	18/4	36200	18550	
Cahul	0	2		1			1										0	0	40000	20000	
UTA Găgăuzia		3					3										32		33000	16500	
Anenii-Noi		4	2				2										3	2	8400	3600	
Basarabeasca		6					6										15	2	66000	33000	
Briceni	3	15	6			1	11										20	14	40500	20250	
Cantemir		1					1										1/0	0/0	3000	1500	
Călărași	2						2												6000	1500	
Căusenii																	4/1	4/1			

Cimișlia		6					6									29		85000	42500
Criuleni																0	0		
Dondușeni		1					1									0/8	0/8	3000	1500
Drochia	1	1	2													2/0	2/0	1800	1200
Dubăsari	1	2	3													5/0	5/0	5100	2550
Edineț	3	1	1				2						1			2/0	2/0	11800	5900
Fălești		2					2									0	0	6000	3000
Florești		4					4									4		12000	6000
Glodeni		2					2									0	0	30000	15000
Hîncești	0	3					3									3/0	0/0	22000	11000
Ialoveni																0/0	0/0		
Leova	1	1		1			1									5/0	1/0	15900	450
Nisporeni	1		1													6/0	6/0	2100	1050
Ocnîța		1	1													13	7	4800	3450
Orhei		8					8									13	7		
Rezina	1	5	3				3									14/6	0/0	50800	5800
Rîșcani		10	4				6									10	16	25500	12750
Ștefan-Vodă																			
Sîngerei	1						1									1/0	0/0	5000	2500
Soroca		5	2				3									6/2	3/0	32600	16300
Strășeni		1					1									1	8	15000	7500
Șoldănești	5	10	8				7									9	0	33600	20700
Taraclia		3					3									3/0	1/0	22000	11000
Telenești	1	9	1				9									19	19	63300	31650
Ungheni	1	1					2									2/0	2/0	3600	1800
TOTAL													1	2					
	36	139	60	2		1	109						1	2		126/55	61/27	751900	355450

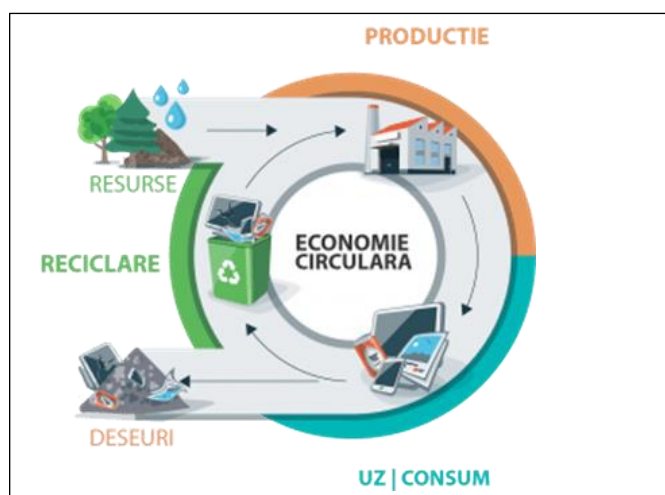
III. MANAGEMENTUL DEȘEURILOR ȘI SUBSTANȚELOR CHIMICE

Inspectorii din cadrul Direcției

Gestionarea deșeurilor reprezintă una dintre problemele importante cu care se confruntă Republica Moldova în activitățile de protecție a mediului. În prezent, problema deșeurilor se manifestă tot mai acut, din cauza creșterii cantității și diversității acestora, precum și a impactului lor negativ tot mai pronunțat asupra mediului înconjurător. Dezvoltarea urbanistică și industrială a localităților, precum și creșterea generală a nivelului de trai al populației, antrenează producerea unor cantități din ce în ce mai mari de deșeuri. Obiectivele de bază ale politicii actuale a Uniunii Europene privind deșeurile, la care urmează să ne aliniem, constau în prevenirea generării deșeurilor și în promovarea reutilizării, reciclării și recuperării pentru asigurarea protecției mediului. Deșeurile sunt din ce în ce mai mult percepute ca o sursă de materie primă valoroasă pentru sectorul industrial, cu abordări cum ar fi reutilizarea, reciclarea și recuperarea de energie.

Transformarea deșeurilor în resurse reutilizabile este principalul obiectiv al economiei circulare și ecologice care presupune în sine procesul de gestionare mai eficientă a materiei prime. Unul dintre beneficiile cele mai importante ale economiei circulare este protejarea mediului înconjurător și economisirea resurselor, deoarece în acest model de consum, ciclul de viață al produselor este extins, prin reciclare materiile componente devin resurse, fapt pentru care deșeurile sunt mult diminuate. Astfel economia circulară – este un program de deșeuri zero pentru RM, care prevede de a depune eforturi pentru a elimina practic depozitarea deșeurilor, pe care să le utilizeze drept resurse.

Cadrul juridic și instituțional al gestionării deșeurilor în Republica Moldova, este prevăzut de Legea 209/2016 privind deșeurile, care reglementează evidența și gestionarea deșeurilor și stabilește măsurile cu caracter obligatoriu pentru protecția mediului și a sănătății populației, prin acțiuni de eficientizare a folosirii resurselor, dar și de prevenire sau reducere a efectelor adverse generate de producerea deșeurilor.



Gestionarea deșeurilor municipale

Gestionarea deșeurilor municipale presupune colectarea, transportul, valorificarea și eliminarea acestora, inclusiv supravegherea acestor operațiuni și întreținerea ulterioară a amplasamentelor de eliminare.

În Republica Moldova responsabilitatea pentru gestionarea deșeurilor municipale aparține administrațiilor publice locale, care în limita resurselor financiare aprobate în acest scop de către consiliile locale pe anul bugetar respectiv, sunt abilitate cu dreptul de a asigura crearea unui sistem eficient de gestiune integrată a deșeurilor municipale, însă potențialul financiar al acestor autorități este redus.

Managementul deșeurilor municipale și colectarea selectivă este un proces complex care trebuie să întrunească anumite condiții obligatorii. Acest proces cuprinde câteva activități, printre care: colectarea deșeurilor cu ajutorul operatorilor serviciilor de salubritate; transportul cu autovehicule speciale pentru colectări; valorificarea deșeurilor; eliminarea deșeurilor.

Eliminarea deșeurilor municipale la moment se realizează preponderent prin depozitarea pe sol. Conform datelor disponibile, în anul 2022 au fost în funcțiune 1131 depozite de deșuri municipale cu suprafața de 1266,59 ha (*Anexa I*). Au fost lichidate/închise depozitele de deșuri municipale din s. Ciobanovca, r. Anenii Noi (suprafața 0,8 ha), com. Mileștii Mici, r. Ialoveni (suprafața de 1,2 ha), mun. Chișinău, Zona Industrială Pruncul (suprafața 6,47 ha); 2 depozite din r. Basarabeasca (suprafața 1,6 ha). Totodată au fost lichidate 208 gunoiști stihinice/neconforme depistate, cu inițierea de către autoritățile publice locale a măsurilor concrete pentru neadmiterea formării din nou a acestora. În proces de lichidare sunt 1282 gunoiști stihinice, care se lichidează anual dar pe parcurs se formează din nou, deoarece în multe localități nu este creat un sistem eficient de colectare, inclusiv colectare separată și de transportate a deșeurilor.

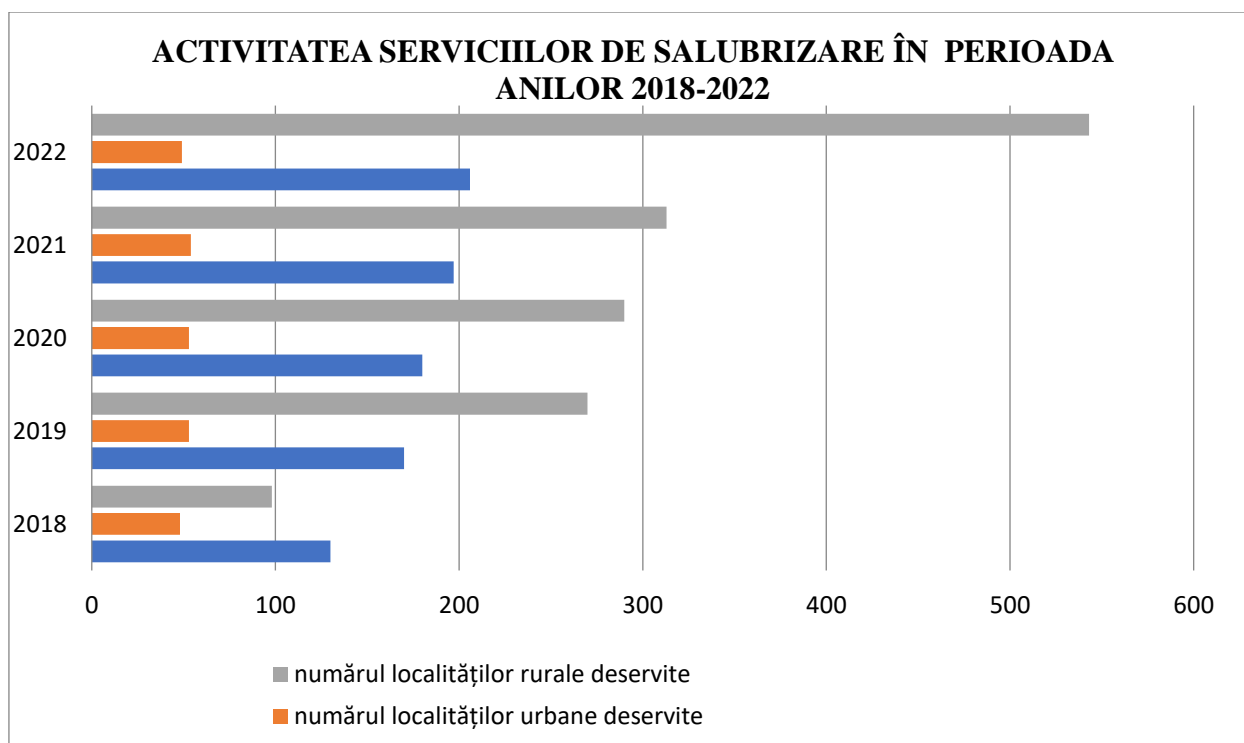
Depozitele de deșuri municipale din localitățile urbane sunt gestionate de către operatori/servicii de salubritate, iar majoritatea depozitelor de deșuri municipale din localitățile rurale sunt amenajate de către autoritățile publice locale din localitățile respective. Astfel, în prezent 174 depozite de deșuri municipale sunt exploatate de operatori prin serviciile de salubritate sau întreprinderile municipale care monitorizează întreținerea și supravegherea depozitelor de deșuri. Responsabili în privința exploatării și amenajării a 788 depozite de deșuri, în cea mai mare parte din localitățile rurale sunt autoritățile publice locale.

O mare parte din depozitele actuale de deșuri nu sunt exploatate corespunzător: nu se compactează și nu se acoperă periodic cu materiale inerte în vederea prevenirii incendiilor, a răspândirii mirosurilor neplăcute; nu există facilități pentru recuperarea biogazului produs sau pentru recuperarea/tratarea filtratului; drumurile de acces spre depozite și în interiorul acestora nu sunt întreținute; depozitele nu dispun de împrejmuire, cu intrare corespunzătoare și panouri de avertizare. În unele localități depozitele de deșuri se află în exploatare de circa 20-30 ani, respectiv sunt supraîncărcate. În unele cazuri depozitele de deșuri sunt localizate în zona de protecție a obiectivelor acvatică care reprezintă o sursă de poluare a acestora; în preajma sectorului locativ, fapt care provoacă incomodități, iar uneori pun în pericol sănătatea populației din localitățile respective.

Urmare a exploatării neconforme a depozitelor de deșuri municipale, lipsa operatorilor/persoanelor responsabile, lipsa utilajului de compactare a deșeurilor, au fost semnalate 45 cazuri de incendiere a deșeurilor municipale la depozitele de

deșeurii din or. Edineț, or. Căușeni, or. Dondușeni, or. Ștefan Vodă, or. Rîșcani, or. Taraclia; or. Soroca; s. Merenii Noi și s. Chetrosu din r-nul Anenii Noi ; s. Batîr, s. Gradiște, s. Ialpujeni din r-nul Cimișlia ; s. Sireț, s. Cojușna, s. Lozova din r-nul Strășeni. Incendiile au fost lichidate la intervenția Inspectoratului General pentru Situații de Urgență. Totodată, de către inspectorii de mediu au fost prescrise indicații și recomandări concrete persoanelor responsabile respective în privința asigurării condițiilor necesare pentru a nu admite arderea deșeurilor. Persoanele vinovate de încălcarea legislației de mediu au fost amendate în conformitate cu prevederile Codului contravențional al RM.

Actualmente, în majoritatea primăriilor activitățile cu privire la problemele salubrității localităților, colectării separate a deșeurilor, sunt organizate la nivel satisfăcător. Servicii specializate în colectarea și eliminarea deșeurilor există în municipii, în toate centrele raionale, gestionarea acestora fiind realizată în mod organizat prin intermediul acestor servicii, care lucrează pe bază de contract cu generatorii individuali. Implicarea serviciilor de salubritate în localitățile urbane și rurale din Republica Moldova este prezentată în **Anexa 2**. Astfel, sunt organizate și funcționează 206 servicii specializate în colectarea, transportarea și eliminarea deșeurilor (49 servicii în sectorul urban și 157 servicii în sectorul rural). Au beneficiat de servicii de colectare a deșeurilor municipale 543 localități rurale. În comparație cu anii precedenți, formarea serviciilor de salubritate și deservirea localităților rurale este în creștere, activitatea acestora fiind prezentată în figura de mai jos.



Cu toate acestea în multe localități rurale lipsesc întreprinderile de gestionare a deșeurilor, transportul deșeurilor la locurile de depozitare, în mare parte, se face

individual de generatorii de deșuri, iar amenajarea depozitelor de deșuri municipale este organizată de către autoritățile publice locale. Astfel, 174 depozite de deșuri municipale sunt gestionate de către operatori/servicii de salubritate, care nu sunt dotați îndeajuns cu tehnică specializată, iar 788 depozite de deșuri din localitățile rurale sunt întreținute și amenajate de către autoritățile publice locale în timpul campaniilor de salubritate.

Circa 90% din cantitatea de deșuri municipale colectate de serviciile de salubritate a fost eliminată prin depozitare, colectarea selectivă fiind organizată parțial în mun. Chișinău și în unele centre raionale. Ratele de reciclare și valorificare a deșeurilor sunt încă foarte reduse. Multe materiale reciclabile și utile sunt depozitate împreună cu cele nereciclabile, astfel pierzându-se o mare parte a potențialului lor util (hârtie, sticlă, metale, materiale plastice). Fiind amestecate și contaminate din punct de vedere chimic și biologic, recuperarea lor este dificilă.

La stațiile de sortare a deșeurilor municipale din or. Chișinău cu capacitatea de 1200 tone/zi și din or. Fălești cu capacitatea de 200 tone/lună sunt sortate deșeurile reciclabile din plastic, sticlă, hârtie și carton, cu predarea ulterioară agenților economici autorizați.

Infrastructura de gestionare a deșeurilor solide se preconizează a fi dezvoltată cu suportul financiar al Băncii Europene pentru Reconstrucție și Dezvoltare (BERD). În acest sens, Guvernul a aprobat la data de 12.01.2023, semnarea Acordului de împrumut în valoare de 25 milioane de euro, pentru realizarea proiectului „Deșuri solide în Republica Moldova”.

După Ratificarea Acordului, prima infrastructură în gestionarea deșeurilor va fi dezvoltată în Regiunea RMD5, care include raioanele Ungheni, Nisporeni și Călărași. Lucrările la un poligon modern de gestionare a deșeurilor, conform standardelor europene, vor începe în anul 2023.

Proiectul are ca obiectiv construcția infrastructurii de management a deșeurilor solide și procurarea echipamentelor și utilajelor pentru transport, sortare, reciclare, compostare, cum ar fi: tomberoane și containere pentru colectarea deșeurilor (din poartă în poartă și puncte de colectare), vehicule pentru colectarea și transportarea deșeurilor, construcția stațiilor de sortare, de compostare și a celor de transfer. Programul prevede și lichidarea a peste 1600 de gunoiști neautorizate.

De asemenea, vor urma lucrări de infrastructură în RMD 8 – raioanele Edineț, Dondușeni, Ocnița, Briceni; RMD 1 – raioanele Cahul, Cantemir, Taraclia, precum și în UTA Găgăuzia (raioanele Comrat, Vulcănești și Ceadâr-Lunga).

Proiectul „Deșuri solide în Republica Moldova” a fost elaborat în contextul angajamentelor asumate de către Republica Moldova în domeniul dezvoltării durabile. Urmare a negocierilor Acordului de împrumut, țara noastră va contribui la realizarea indicatorilor de performanță pentru Obiectivul de Dezvoltare Durabilă 11 „Orașe și comunități durabile”.

Proiectul va fi implementat în perioada 2023-2027, termenul de valabilitate a Acordului fiind de până la 15 ani, cu o perioadă de grație de 4 ani.

Activități de salubritate a localităților

Pe parcursul anului 2022 au fost organizate mai multe acțiuni de salubritate a localităților. În scopul asigurării și desfășurării eficiente a acțiunilor de salubritate și amenajare a localităților, recunoscute deja tradiționale, Inspectoratul a elaborat și prezentat Inspecțiilor teritoriale Dispoziția cu privire la salubritate și amenajarea localităților nr. 05-d din 15.03.2022 cu privire la organizarea și desfășurarea acțiunilor de primăvară de salubritate și amenajare a localităților și a corpurilor de apă (21 martie – 12 iunie 2022) și Dispoziția nr. 15-d din 07.09.2022 cu privire la organizarea și desfășurarea Campaniei de toamnă de salubritate și amenajare a localităților în perioada 12 septembrie – 31 octombrie 2022. Concomitent au fost elaborate și prezentate Programele de acțiuni privind organizarea și desfășurarea Campaniilor de salubritate, care au fost un suport consultativ-metodologic pentru autoritățile publice locale la întocmirea programelor și planurilor locale de organizare și desfășurare a acțiunilor de salubritate.

Inspecțiile, pe parcursul Campaniilor de salubritate, au monitorizat organizarea și desfășurarea cu succes a acțiunilor de salubritate a localităților de către autoritățile administrației publice locale. În timpul Campaniilor de salubritate inspectorii de mediu au organizat raiduri ecologice în comun cu reprezentanții primăriilor din localitățile urbane și rurale respective, în rezultatul cărora au fost concretizate volumele de lucru pentru lichidarea gunoiștilor stihinice formate în parcuri, păduri, fâșii de protecție a drumurilor, pe terenuri agricole și publice.

Pe parcursul Campaniei de primăvară au fost depistate 1568 gunoiști stihinice cu suprafața de 749,24 ha, din acestea - 1558 gunoiști, cu suprafața de 638,24 ha au fost lichidate. Vinovații de încălcarea legislației privind gestionarea deșeurilor au fost sancționați: au fost încheiate 808 procese-verbale cu privire la contravenție persoanelor fizice, juridice și cu funcții de răspundere. Suma amenzilor aplicate a constituit 737 550 lei, din care a fost achitată suma de 322 075 lei.

Pe parcursul Campaniei de toamnă au fost depistate 1469 gunoiști stihinice cu suprafața de 69,47 ha, din acestea -1026 gunoiști cu suprafața de 47,57 ha au fost lichidate; au fost încheiate 245 procese-verbale cu privire la contravenție. Suma amenzilor aplicate a constituit 615 975 lei, din care a fost achitată suma de 222 225 lei.

Pe parcursul campaniilor s-au desfășurat și acțiuni de educație ecologică a populației prin intermediul seminarelor și adunărilor în colective, întrunirilor cu factorii de decizie. Măsurile întreprinse de salubritate a localităților și rezultatele obținute au fost pe larg reflectate în mass-media scrisă, emisiuni radio și televiziune.

Gestionarea anumitor categorii de deșuri

Responsabilitatea gestionării deșeurilor industriale revine operatorilor economici generatori. Astfel, producătorul inițial, sau alt deținător de deșuri, are obligația să asigure efectuarea operațiunii de tratare a deșeurilor prin mijloace proprii sau prin transferarea deșeurilor în vederea efectuării acestei operațiuni unei

întreprinderi care desfășoară activități autorizate de tratare a deșeurilor. Livrarea și primirea deșeurilor, inclusiv a deșeurilor periculoase, în vederea eliminării lor, se face numai în bază de contract.

Totodată, unitățile și întreprinderile care sunt antrenate în activitățile de gestionare a deșeurilor, inclusiv producătorii de deșeuri, participă la procesul de raportare a datelor și informațiilor despre deșeuri și gestionarea acestora conform instrucțiunii cu privire la ținerea evidenței și transmiterea datelor și informațiilor despre deșeuri și gestionarea acestora, aprobată prin Hotărârea Guvernului nr.501 din 29.05.2018. Cantitățile de deșeuri generate variază de la an la an, datorită variației activităților generatoare de deșeuri, a re tehnologizării, a preocupării crescânde de a minimiza cantitatea de deșeuri generată.

Producătorii de deșeuri periculoase, precum și operatorii economici autorizați în domeniul colectării, transportării, stocării, tratării sau valorificării deșeurilor periculoase sunt obligați să colecteze, să transporte și să stocchez separat diferitele categorii de deșeuri periculoase în funcție de proprietățile fizico-chimice, de compatibilități și de natura substanțelor, astfel încât să se poată asigura un grad ridicat de protecție a mediului și a sănătății populației. Totodată, producătorii de deșeuri periculoase au obligația să nu amestece deșeurile periculoase cu alte categorii de deșeuri periculoase sau cu alte deșeuri, substanțe sau materiale.

Prin natura lor, deșeurile periculoase au cel mai mare impact asupra mediului înconjurător și sănătății populației. Ținând cont de proprietățile lor specifice care fac ca acestea să fie periculoase (explozive, oxidante, inflamabile, iritante, cancerigene, corozive, infecțioase, mutagene, sensibilizante, ecotoxice) este necesar ca activitățile de gestionare a deșeurilor periculoase să fie abordate într-un mod riguros. O modalitate de soluționare a problemei gestionării deșeurilor periculoase este crearea Centrului de gestionare a deșeurilor periculoase, care se va ocupa de repartizarea tratamentelor pentru deșeurile poluanților organici persistenți sau pentru cele contaminate cu poluanți organici persistenți, pentru deșeurile cu conținut de mercur și deșeurile periculoase formate în urma dezmembrării bateriilor și acumulatorilor, a echipamentelor electrice și electronice, a automobilelor scoase din uz, precum și de exportul acestora pentru eliminare finală.

Implementarea principiului responsabilității extinse a producătorului (REP)

Responsabilitatea extinsă a producătorului reprezintă totalitatea de obligații impuse producătorilor, fie individual, fie colectiv, pentru recuperarea și valorificarea sau reciclarea produselor scoase din uz. Activitățile pentru aplicarea responsabilității extinse a producătorului vizează măsurile de acceptare a produselor returnate și a deșeurilor care rămân după utilizarea respectivelor produse, precum și gestionarea ulterioară a deșeurilor și asigurarea financiară pentru aceste activități. Conform art. 12 alin. (14) din Legea 209/2016 privind deșeurile, prioritar sunt supuse regimului REP următoarele produse:

baterii și acumulatori;

echipamente electrice și electronice;
vehicule;
uleiuri;
ambalaje.

Inspectoratul pentru Protecția Mediului (IPM), conform funcțiilor autorizate prin Hotărârea Guvernului nr. 548/2018 privind organizarea și funcționarea Inspectoratului pentru Protecția Mediului, asigură supravegherea și controlul respectării legislației de mediu de către agenții economici inclusiv în procesul de gestionare a deșeurilor. Supravegherea și controlul operatorilor economici a căror activitate este producerea, importul și comercializarea de produse supuse REP, inclusiv implementarea REP este în sarcina organului de control.

Deșuri de echipamente electrice și electronice

Deșeurile de echipamente electrice și electronice (DEEE) sunt reglementate prin Regulamentul privind deșeurile de echipamente electrice și electronice, aprobat prin **Hotărârea Guvernului nr. 212 din 07.03.2018** (pus în aplicare din 07.09.2018), care reglementează categoriile de DEEE enumerate în Anexa nr. 1A pentru gestionarea acestora în scopul prevenirii sau reducerii impactului asupra mediului și reducerea efectelor negative ale generării și gestionării deșeurilor.

Conform Regulamentului privind deșeurile de echipamente electrice și electronice, producătorii (inclusiv importatorii) de echipamente electrice și electronice (*EEE*) au obligația de a implementa responsabilitatea extinsă a producătorilor (*REP*), care este o politică de mediu ce vine să responsabilizeze agenții economici prin asumarea răspunderii de către aceștia de a prelua de pe piață deșeurile generate în urma consumului produselor de EEE. Producătorii pot implementa REP în mod individual sau prin aderarea la un sistem colectiv.

Din momentul punerii în aplicare a regulamentului (07.09.2018) au fost autorizate 6 sisteme colective în scopul preluării și îndeplinirii obligațiilor producătorilor de EEE sau ale reprezentanților autorizați care acționează în numele producătorilor cu privire la gestionarea deșeurilor de echipamente electrice și electronice (DEEE):

1. Asociația Obștească „Eco-Green” ;
2. Asociația Patronală „Moldcontrol” , AM22102004 din 02.12.2022;
3. Asociația Patronală din Domeniul Colectării și Prelucrării Deșeurilor „Colectez.eu”, AM20122909 din 12.02.2021;
4. Asociația Obștească „Univers Ecologic”, AM22061306 din 18.06.2022;
5. Fundația „Eco Save”, AM21060709 din 30.06.2021;
6. Asociația Obștească „Smart Green Group” (autorizat la 25.01.2023).

Sistemul colectiv *Asociația Obștească „Eco-Green”* la finele anului 2021 și-a încetat activitatea, membrii sistemului (*ÎM „Orange” SA* și *„Sun Communication” SRL*) au transferat responsabilitatea pentru implementarea REP sistemului colectiv *Asociația Patronală „Moldcontrol”*.

Prin urmare, la moment sunt active 5 sisteme colective din cele 6 autorizate de la intrarea în vigoare a Regulamentului privind deșeurile de echipamente electrice și electronice

Începând cu 01.01.2019, pot introduce pe piață EEE numai producătorii înregistrați în Lista producătorilor prin intermediul Sistemului informațional automatizat „Managementul deșeurilor” (*SIAMD*).

Conform Anexei nr. 1B la Regulamentul menționat, în lista operatorilor economici importatori de EEE sunt incluși 936 entități, iar IPM, în scopul eficientizării rezultatului de înregistrare, a plasat pe site-ul Inspectoratului aviz public în atenția agenților economici, în scopul implementării prevederilor art. 12 și art. 50 din Legea nr. 209 din 29.07.2016 privind deșeurile.

Ca rezultat, actualmente în Lista producătorilor pentru produsele de EEE sunt înregistrați 230 operatori economici, dintre care 35 distribuitori și 195 producători (*importatori*) de EEE care fac parte din cele 5 sisteme colective menționate.

Deșeuri de baterii și acumulatori

Deșeurile de baterii și acumulatori (DBA) sunt reglementate prin Regulamentul privind gestionarea bateriilor și acumulatorilor și deșeurilor de baterii și acumulatori, aprobat prin *Hotărârea Guvernului nr. 586 din 31.07.2020*.

Urmare a intrării în vigoare la data de 28.02.2021 a Regulamentului privind gestionarea bateriilor și acumulatorilor și deșeurilor de baterii și acumulatori, în Lista producătorilor de produse supuse reglementărilor de responsabilitate extinsă a producătorului (*pentru baterii și acumulatori*) s-au înregistrat până la moment 91 operatori economici dintre care 4 distribuitori și 87 producători (*importatori*) de BA care implementează REP prin intermediul sistemelor colective autorizate sau individual.

Pentru informarea operatorilor economici, importatori de baterii din categoria 8506 (pile și baterii de pile electrice) și categoria 8507 (acumulatori electrice, inclusiv separatoare, chiar de formă pătrată sau dreptunghiulară), în scopul implementării prevederilor art. 12 și art. 49 din Legea nr. 209 din 29.07.2016 privind deșeurile și responsabilitatea de înregistrare în Lista producătorilor în modul stabilit a producătorului/distribuitorului de produse supuse reglementărilor de REP în Sistemului Informațional automatizat „Managementul deșeurilor”, IPM a informat prin scrisori recomandate pentru categoria 8506 - 81 agenți economici, iar pentru categoria 8507 - 125 agenți economici.

În scopul preluării și îndeplinirii obligațiilor producătorilor de baterii și acumulatori sau ale reprezentanților autorizați care acționează în numele producătorilor cu privire la gestionarea DBA, au fost autorizate 3 sisteme colective:

1. Asociația Patronală „**Moldcontrol**”, AM22102004 din 02.12.2022;
2. Asociația Patronală de Reciclare a Bateriilor „**Recbat**” AM21123004 din 02.02.2022;
3. Fundația „**Eco Save**” AM22080303 din 30.06.2021.

De asemenea, 5 agenți economici au optat pentru implementarea REP individual:

1. SRL „Auto Tyres”, IDNO: 1012600011019;
2. SRL „Agropiese TGR”, IDNO: 1005600038722;
3. SRL „Aridan Center”, IDNO: 1015600017850;
4. SRL „GBS”, IDNO: 1003600020846;
5. SRL „Aprotehpro”, IDNO: 1003600044846.

Începând cu anul 2023 este stabilită prima țintă de colectare a DBA care constituie 25 % (*procentaj obținut prin împărțirea greutății deșeurilor de baterii portabile și de acumulatori portabili colectați pe parcursul anului respectiv la greutatea medie a bateriilor portabile și acumulatorilor portabili pe care producătorii fie îi vând direct utilizatorilor finali, fie îi livrează unor terți pentru a fi vânduți utilizatorilor finali pe parcursul anului respectiv și al celor 2 ani precedenți*).

Ambalaje și deșuri de ambalaje

Ambalajele și deșeurile de ambalaje sunt reglementate prin Regulamentul privind ambalajele și deșeurile de ambalaje, aprobat prin **Hotărârea Guvernului nr. 561 din 31.07.2020**.

Cu toate că Regulamentul privind ambalajele și deșeurile de ambalaje a intrat în vigoare la data de 21.08.2021, iar operatorii economici ce cad sub incidența acestui act normativ aveau obligațiunea de a se înregistra în Lista producătorilor de produse supuse reglementărilor de responsabilitate extinsă a producătorilor (*pentru ambalaje*) în termen de 3 luni de la intrarea în vigoare (*prevederile pct. 46 din Regulament*), primii operatori economici au fost înregistrați la data de 27.12.2022.

La moment, în vederea realizării obligațiilor producătorilor de ambalaje sau ale reprezentanților autorizați care acționează în numele producătorilor cu privire la gestionarea deșeurilor de ambalaje, sunt autorizate 4 sisteme colective:

1. Asociația Patronală „**Moldcontrol**” - autorizat din 27.12.2022;
2. Asociația Obștească „**Asociația Producătorilor și Importatorilor de Ambalaje din Moldova**” (APIAM) - autorizat din 29.12.2022;
3. Fundația „**Eco Save**” - autorizat din 06.01.2023;
4. Asociația Obștească „**Reciclare**” - autorizat din 09.01.2023.

Pentru colectarea deșeurilor de ambalaje, prin intermediul A.O. „Asociația Producătorilor și Importatorilor de Ambalaje din Moldova” au fost create puncte de colectare în r. Criuleni: or. Criuleni, s. Onițcani, s. Cruglic, s. Boșcana, s. Drâșliceni, s. Porumbeni, s. Dubăsarii Vechi și r-nul Strășeni, s. Lozova și s. Vorniceni.

Actualmente, în Lista producătorilor pentru ambalaje sunt înregistrați 44 operatori economici care implementează REP prin intermediul sistemelor colective menționate.

Conform prevederilor pct. 2 din Regulamentul prenotat, raportarea obligatorie privind atingerea etapizată a obiectivelor anuale la nivel național de către producători în ceea ce privește valorificarea, inclusiv prin reciclare, a deșeurilor de ambalaje, în funcție de tipul de material de ambalaj, se va efectua începând cu data de 1 ianuarie 2024.

Activitățile de supraveghere a pieței în domeniul ambalajelor și deșeurilor de ambalaje au scopul asigurării protecției intereselor publice precum protecția consumatorilor, protecția mediului și sănătății populației și se efectuează în conformitate cu prevederile Legii nr.7 din 26.02.2016 privind supravegherea pieței în ceea ce privește comercializarea produselor nealimentare, Programului sectorial de supraveghere a pieței pentru ambalaje și deșeuri de ambalaje, elaborat de către IPM, în condițiile Legii nr.131 din 08.06.2012 privind controlul de stat asupra activității de întreprinzător.

Anvelope uzate

Gestionarea anvelopelor uzate este reglementată prin Regulamentul privind gestionarea anvelopelor uzate, aprobat prin **Hotărârea Guvernului nr. 561 din 31.07.2020**, (în vigoare din data de 23.03.2023) care reglementează prevederile art. 60 din Legea nr. 209/2016 privind deșeurile, aplicată categoriilor de deșeuri generate de la tipurile de anvelope enumerate în **Anexa nr.1**, în scopul reducerii efectelor negative ale generării și gestionării anvelopelor uzate.

În scopul colectării, transportării și tratării deșeurilor din cauciuc (anvelope scoase din uz) sunt autorizați următorii agenți economici:

1. SRL „Ecoelastic Lux”, str. Uzinelor, mun. Chișinău, autorizația nr.14/2019 din 15.05.2019;
2. SRL „Ispan Lux”, str. Uzinelor, nr. 3, or. Taraclia, AM20062505 din 17.07.2020.

Uleiuri uzate

Gestionarea uleiurilor uzate este reglementată prin Regulamentul privind gestionarea uleiurilor uzate aprobat prin **Hotărârea Guvernului nr. 731 din 26.10.2022** (în vigoare din 25.05.2023).

Producătorilor de uleiuri le revine obligația de a asigura gestionarea corespunzătoare a cantităților și tipurilor de uleiuri uzate rezultate din uleiurile plasate pe piață, conform cerințelor din Regulament, inclusiv de a contribui financiar la îndeplinirea obligațiilor care le revin în materie de răspundere extinsă a producătorului în conformitate cu prevederile art. 29 alin. (1) lit. b) din Legea nr. 209/2016 privind deșeurile.

În procesul de gestionare a uleiurilor uzate se interzice:

- deversarea uleiurilor uzate în apele de suprafață, în apele subterane și în sistemele de canalizare;
- evacuarea pe sol sau depozitarea în condiții necorespunzătoare a uleiurilor uzate, precum și abandonarea necontrolată a reziduurilor rezultate și incinerarea acestora;
- valorificarea și eliminarea uleiurilor uzate prin metode care generează poluare peste valorile-limită de emisie, stabilite prin actele normative aprobate de Guvern;
- amestecarea diferitor categorii de uleiuri uzate;
- amestecarea cu alte substanțe care impurifică uleiurile;
- colectarea, stocarea și transportul în comun cu alte tipuri de deșeuri;
- gestionarea uleiurilor uzate de către persoane neautorizate;
- utilizarea uleiurilor uzate ca agent de impregnare a materialelor.

În scop de promovare și implementare a REP a fost organizat:

- atelier online organizat de A.O. „Centrul de instruire și Consultanță E-Circular” în parteneriat cu A.O. „Eco Digital” cu privire la Campania de sensibilizare „Ziua internațională a DEEE - Reciclează totul indiferent cât de mic”;
- seminarul privind dezvoltarea și aplicarea sistemului de depozit pentru ambalaje organizat de Agenția de implementare a proiectelor de mediu din Republica Lituania și „EcoContact”;
- evenimentul Eco al anului „Azaleya Eco Forum - 2022”, organizat de Asociația Patronală „MoldControl”- sistem colectiv autorizat;
- evenimentul de evaluare a performanțelor în implementarea responsabilității extinse a producătorilor în domeniul DEEE organizat de „Pro-Mediu”.

Valorificarea deșeurilor

Protejarea mediului este o acțiune de importanță majoră pentru viitorul omenirii, iar colectarea și valorificarea deșeurilor se numără printre cei mai importanți pași către o planetă mai curată și mai sănătoasă, prin reciclare. Colectarea deșeurilor reciclabile înseamnă preluarea acestora de la operatorii economici nu în vederea depozitării într-o groapă de gunoi, ci pentru prelucrarea și reintroducerea lor într-un circuit de utilizare.

Producătorii și deținătorii de deșeuri au obligația valorificării acestora prin metode și procedee ce nu poluează mediul și nu pun în pericol sănătatea populației. Colectarea deșeurilor reciclabile, transformarea lor în materii prime secundare și valorificarea acestora reprezintă o afacere profitabilă în întreaga lume. Pentru o reciclare reușită a deșeurilor este nevoie de o sortare în funcție de calitatea materialului, sortare care începe prin colectarea selectivă a acestora.

Valorificarea deșeurilor reprezintă orice operațiune care are drept rezultat principal faptul că deșeurile servesc unui scop util prin înlocuirea altor materiale

care ar fi fost utilizate într-un anumit scop sau faptul că deșeurile sunt pregătite pentru a putea servi scopului respectiv în întreprinderi sau în economie în general.

Pe parcursul anului 2022 în Republica Moldova au activat 24 agenți economici autorizați în domeniul colectării deșeurilor din mase plastice, dintre care 13 agenți economici sunt amplasați în mun. Chișinău (*Anexa 4*). Deșeurile din plastic care au fost colectate separat și ulterior valorificate, sunt exportate sub formă primară a produselor din plastic (granule din plastic) de cele mai dese ori în țările din Uniunea Europeană.

În cazul deșeurilor de hârtie și carton funcționează 16 agenți economici autorizați în domeniul colectării deșeurilor, iar numărul agenților economici care asigură reciclarea finală este semnificativ mic. Astfel, reciclarea deșeurilor de hârtie și carton este asigurată de S.A. „Combinatul de articole de carton” și S.R.L. „Candelux-Com” din mun. Chișinău.

Reciclarea deșeurilor din sticlă este asigurată de doi agenți economici – companii producătoare de articole din sticlă, fiind astfel totodată și reciclatori finali (Î.S. „Fabrica de sticlă din Chișinău” și S.R.L. „Vetropack Chișinău” din mun. Chișinău).

Activitățile autorizate de colectare și transportare a deșeurilor de metale feroase și neferoase se realizează de 124 agenți economici autorizați, cu organizarea a 145 puncte de colectare a deșeurilor de metale feroase și neferoase, amplasate în localitățile urbane și rurale ale Republicii Moldova. Deșeurile de metale feroase după colectare sunt predate pentru tratare la Uzina Metalurgică Moldovenească din or. Rîbnița sau sunt exportate în alte țări cu aprobarea notificării pentru export sau tranzit de către autoritățile competente desemnate de țara importatoare, cu respectarea prevederilor regulamentelor privind transferurile de deșeuri. Totodată, au fost autorizați și activează în domeniul transportării deșeurilor de metale feroase și neferoase (cu excepția DEEE prevăzute în Hotărârea Guvernului nr.212/2018 pentru aprobarea Regulamentului privind DEEE) 62 agenți economici, activitatea de transportare fiind realizată pe teritoriul Republicii Moldova.

În scopul optimizării și eficientizării efectuării controlului la livrarea mărfurilor, importul în țară a deșeurilor prezentate în Anexa nr.7 din Legea nr.209/2016 privind deșeurile, inclusiv a deșeurilor și resturilor de fontă, de fier sau de oțel, deșeuri lingotate din fier sau oțel, în baza Ordinului comun nr. 29 din 12.05.2022, au fost create grupuri de control comune cu antrenarea reprezentanților din cadrul Inspectoratului General al Poliției, Agenției Naționale Transport Auto, Inspectoratului pentru Protecția Mediului, Serviciului Fiscal de Stat și Serviciului Vamal. Astfel, de către inspectorii din cadrul Inspecției pentru Protecția Mediului Rezina, sunt verificate încărcăturile cu deșeuri de metale feroase în posturile vamale 2200 Rîbnița (PVI), 2220 Rezina pod (PVIC), fiind permisă transportarea deșeurilor doar de către agenții economici autorizați în domeniul colectării și transportării deșeurilor de metale feroase. Urmare a controalelor efectuate, până în prezent au fost depistate 6 cazuri de încălcare a prevederilor prescrise în autorizațiile de mediu de către SRL „Fier Grup”, SRL „Azer Computer”, SRL „BPM Trade”, SRL „Transmet New”, fiind depistate în mijloacele de transport vehicule scoase din uz,

transformatoare cu ulei uzat. Acestor agenți economici nu le-a fost permisă trecerea către valorificator, fiind întoarse mijloacele de transport la punctele respective de colectare pentru conformarea încărcăturilor respective.

În scopul investigării, controlului și analizei infrafracțiunii ce ține de traficul ilegal transfrontalier de deșeuri, în perioada 06-15.09.2022 inspectorii de mediu din cadrul subdiviziunilor teritoriale au participat la evenimentul organizat sub egida SELECT (Centrul Sud-Est European de Aplicare a Legii) – Operațiunea Regională „TOX”. Astfel, în cadrul acestui eveniment au fost inspectate 237 mijloace de transport, fiind efectuate 175 raiduri pe întreg teritoriul Republicii Moldova, în special în perimetrul liniei de frontieră. A fost raportat cazul de transport a deșeurilor din mase plastice și hârtie din or. Căușeni cu destinația către or. Odesa de către SRL „Ecoprodtext”, deținător a Autorizației de mediu de gestionare a deșeurilor AM 21060901 din 29.06.2021. Totodată au fost verificate 180 mijloace de transport încărcate cu deșeuri de metale feroase, cu destinația România – Republica Moldova, Uzina Metalurgică Moldovenească din or. Rîbnița.

Potențialul energetic al deșeurilor biodegradabile produse anual în sectorul agrar și industrial ar putea contribui esențial la soluționarea problemei energetice. Pe parcursul anului 2022 au activat sezonier 21 agenți economici în domeniul producerii de peleți și brichete, care au utilizat în procesul de producere paie de cereale, rumeguș de lemn, coji de semințe de floarea soarelui, coji de nuci și alte resturi vegetale.

Deșeurile de grajd de la animale sunt surse periculoase de poluare a mediului. În același timp, sursele generatoare de deșeuri biodegradabile din sectorul zootehnic reprezintă cel mai înalt potențial de producere a îngrășămintelor organice și a biogazului prin tehnologia fermentării anaerobe, care nu este utilizată suficient în practica autohtonă. Stații de obținere a biogazului din deșeuri provenite de la creșterea animalelor funcționează în s. Fîrlădeni, r. Hâncești (S.R.L. „Garma Grup”); s. Târnova, r-nul Dondușeni (S.R.L. „Rom-Cris”); s. Zăbriceni, r-nul Edineț (Mănăstirea Zăbriceni), s. Bulboaca, r-nul. Anenii Noi (SRL „Agronatura”).

La fabrica de zahăr ÎM „Sudzucher Moldova” S.A. din or. Drochia se utilizează deșeurile rezultate în urma procesului de extragere a zahărului din sfeclă pentru obținerea biogazului, producând energie electrică pentru necesitățile întreprinderii.

Conform procedurii de eliberare a autorizației de mediu pentru gestionarea deșeurilor, stabilită în art.25 din Legea nr.209 din 29.07.2016 privind deșeurile, inspectorii de mediu au participat la examinarea a 230 cereri pentru autorizarea gestionării deșeurilor (metale feroase și neferoase; baterii și acumulatori, hârtie și carton).

Prevenirea generării deșeurilor, prin utilizarea unor tehnologii moderne și inovative, precum și transformarea deșeurilor generate într-o resursă, sunt obiectivele principale ale politicii europene, stabilite și prin legislația în domeniu, care trebuie implementată în totalitate în întreaga Uniune. Aceasta include aplicarea ierarhiei deșeurilor și utilizarea eficace a instrumentelor economice pentru a se asigura eliminarea progresivă a depozitelor de deșeuri, limitarea valorificării

energetice numai la materiale nereciclabile, utilizarea deșeurilor reciclate ca sursă majoră de materii prime, gestionarea în condiții de siguranță a deșeurilor periculoase și reducerea generării acestora, eradicarea transporturilor ilegale de deșeuri și eliminarea obstacolelor de pe piața internă, astfel încât toate activitățile de reciclare să se desfășoare la cele mai înalte standarde de protecție a mediului.

Managementul substanțelor chimice

Cadrul juridic și instituțional al gestionării substanțelor chimice în Republica Moldova, este prevăzut de Legea 277 din 29.11.2018 privind substanțele chimice, care reglementează în particular obligațiile persoanelor fizice și juridice care produc sau plasează pe piață substanțe chimice și restricțiile privind producerea, plasarea pe piață, importul, exportul și utilizarea acestora.

În prezent Republica Moldova produce un spectru îngust de substanțe chimice, orientat în mare majoritate spre piața autohtonă, și anume: produse farmaceutice, coloranți, lacuri și vopsele, produse și preparate de parfumerie. Substanțele chimice sunt folosite la producerea hârtiei, în industria ușoară, industria materialelor de construcție, industria alimentară, inclusiv a vinului etc. Majoritatea necesităților țării în substanțe chimice sunt acoperite din import. Principalele substanțe chimice importate sunt: îngrășăminte chimice, pesticide, diverse materii prime, produse și substanțe pentru industria de prelucrare și pentru alte industrii.

Utilizarea produselor de uz fitosanitar (PUF) și a fertilizanților joacă un rol important în producția agricolă a Republicii Moldova prin menținerea sănătății plantelor, prin prevenirea distrugerii lor din cauza bolii și a infectării și contribuirea la creșterea și dezvoltarea lor. Prevenirea și combaterea bolilor și dăunătorilor în contextul practicilor agricole prietenoase mediului se recomandă să se execute printr-un sistem de protecție integrată a plantelor, care cuprinde atât măsuri agrotehnice, cât și efectuarea numai a tratamentelor chimice strict necesare pentru tratarea semințelor, ori în scopuri profilactice, pentru menținerea viabilității plantelor în timpul vegetației.

O bună gestionare a produselor de protecție a plantelor reprezintă orice activitate legată de omologare, fabricare/import, ambalare, depozitare, transportare, neutralizare, utilizare sau distrugere a produselor expirate.

Pe parcursul anului 2022 de către inspecțiile teritoriale în comun cu reprezentanții Agenției Naționale pentru Siguranța Alimentelor au fost verificați 107 agenți economici, gestionari ai produselor de uz fitosanitar și a fertilizanților. Aceste produse sunt stocate în depozite special amenajate, autorizate în modul stabilit, destinate depozitării acestor produse. Stocarea și păstrarea produselor de uz fitosanitar și a fertilizanților se efectuează în conformitate cu Regulamentul privind gestionarea produselor de uz fitosanitar și a fertilizanților în economia națională, aprobat de către Ministerul Agriculturii și Industriei Alimentare. Magazinele agricole, depozitele pentru păstrarea produselor de uz fitosanitar și a fertilizanților,

serviciile de aplicare a produselor de uz fitosanitar și fertilizanților, serviciile de tratare a semințelor și materialului săditor, amenajate și înzestrate conform cerințelor normative, inclusiv cerințelor de protecție a mediului, sunt autorizate în cadrul comisiilor mixte, cu participarea subdiviziunilor teritoriale de mediu. Evidența produselor de uz fitosanitar și a fertilizanților importați și comercializați de către agenții economici se efectuează în Registrul de evidență a importului, comercializării și stocului produselor de uz fitosanitar și a fertilizanților.

Utilizarea durabilă a produselor de protecție a plantelor reprezintă un element de bază în obținerea unei producții agricole durabile pentru asigurarea unui sistem agricol competitiv la nivel european și internațional. Pe parcursul anului 2022 în cadrul IPM, la solicitarea Serviciului de Stat „Centrul de Stat pentru Atestarea și Omologarea Produselor de Uz fitosanitar și a Fertilizanților”, au fost expertizate 231 dosare a produselor de uz fitosanitar în vederea omologării, reomologării și extinderii sferei de activitate a acestora.

Produsele de protecție a plantelor pot avea un impact asupra calității apei și solului, asupra biodiversității și a ecosistemelor și se pot regăsi ca reziduuri în alimente, afectând siguranța alimentară a populației.

În scopul reducerii impactului asupra mediului provocat de stocurile de pesticide inutilizabile și de stocurile contaminate cu POP au fost întreprinse un șir de măsuri întru executarea angajamentelor asumate de către Republica Moldova în urma ratificării tratatelor internaționale de mediu, care reglementează substanțele chimice, stocurile și deșeurile acestora. Astfel, eliminarea pesticidelor inutilizabile și interzise din depozitele raionale a fost realizată în cadrul proiectelor implementate de Ministerul Agriculturii, Dezvoltării Regionale și Mediului și gestionată de către Oficiul Managementul Durabil POP, precum și în două proiecte implementate de Ministerul Apărării și Ministerul Agriculturii, Dezvoltării Regionale și Mediului.

Totodată, conform datelor disponibile și controalelor efectuate de către subdiviziunile teritoriale ale IPM, au fost depistate rămășițe de pesticide inutilizabile, cantitatea și localizarea acestora este redată în **Anexa 5**. Pesticidele depistate se află în stare solidă și lichidă și în majoritatea cazurilor sunt stocate în ambalaj din plastic, metal, în unele cazuri sunt amestecate cu sol. Locațiile sunt diferite: depozite neconforme, încăperi aflate în gestiunea unor agenți economici, fără pază.

În cadrul proiectului „Reducerea riscurilor legate de depozitul de deșeuri periculoase Cișmichioi”, inițiat de către Compania Deconta, în baza unui contract semnat cu Agenția Cehă pentru Dezvoltare, Ministerul Mediului și Agenția Națională pentru Siguranța Alimentelor, pe parcursul anului 2019 au fost efectuate lucrări de ermetizare a poligonului de pesticide inutilizabile cu suprafața de 2,4 ha din s. Cișmichioi, r-nul Vulcănești. Astfel, toate cele 14 sarcofage cu pesticide inutilizabile au fost izolate cu straturi din argilă și membrană impermeabilă, apoi toată suprafața a fost recultivată tehnic.

Activități de inspectare

Activitățile de inspectare în vederea realizării obiectivelor și măsurilor trasate în planul de activitate pentru anul 2022 au fost orientate spre reducerea impactului negativ al activității economice asupra mediului și sănătății populației, ridicarea nivelului de conștientizare, respectării legilor și actelor normative în problemele protecției mediului și folosirii resurselor naturale.

Pe parcursul anului 2022 Inspectoratul pentru Protecția Mediului și structurile sale din teritoriu au efectuat controale planificate și inopinate și au întocmit 1341 acte de inspectare și 583 procese-verbale de control la compartimentul gestionarea deșeurilor și 20 acte de inspectare și 105 procese-verbale de control la compartimentul substanțe chimice. Ca rezultat al controalelor efectuate au fost depistate cazuri de nerespectare a modului de depozitare și gestionare a deșeurilor municipale, periculoase și de altă proveniență, neasigurarea de către persoanele responsabile a colectării selective și evacuării deșeurilor, admiterea stocării deșeurilor de orice proveniență în locuri neautorizate. Prin urmare au fost încheiate 1781 procese-verbale cu privire la contravenție în privința persoanelor fizice, juridice și cu funcții de răspundere, care au admis încălcări ale normelor de drept prevăzute de Codul contravențional al Republicii Moldova (compartimentele gestionarea deșeurilor și substanțe chimice).

În limitele prevăzute de lege, la ambele compartimente, au fost aplicate sancțiuni contravenționale sub formă de amendă în mărime de 2 948 750,0 lei, din care au fost încasate 1 223 100 lei.

Pe parcursul perioadei de raportare au fost examinate 849 petiții și semnale de la persoane fizice și juridice.

Obiective în domeniul gestionării deșeurilor și utilizării substanțelor chimice

Obiectivele generale pe care Republica Moldova trebuie să le urmeze în domeniul gestionării deșeurilor și substanțelor chimice sunt identificate în Strategia de gestionare a deșeurilor în Republica Moldova pentru anii 2013-2027, aprobată prin Hotărârea Guvernului nr. 248 din 10.04.2013, cu respectarea prevederilor Legii nr. 209 din 29.07.2016 privind deșeurile, Legii nr.277 din 29.11.2018 privind substanțele chimice, cât și a regulamentelor respective specifice.

Propuneri prioritare în domeniul gestionării deșeurilor și substanțelor chimice:

- aplicarea ierarhiei deșeurilor, asigurând prevenirea generării deșeurilor și gestionarea eficientă a deșeurilor, astfel încât să se reducă efectele negative ale acestora asupra mediului ;
- extinderea activității întreprinderilor de colectare și eliminare a deșeurilor din localitățile urbane în localitățile rurale;
- construcția depozitelor regionale pentru deșeurii municipale și a stațiilor de transfer regional;

- crearea sistemelor de colectare a deșeurilor în mediul rural prin procurarea containerelor și amenajarea stațiilor de transfer, introducerea și extinderea colectării selective la sursă;
- asigurarea de către producătorii de produse supuse reglementărilor de responsabilitate extinsă a producătorului, în mod individual sau prin intermediul sistemelor colective, realizarea țintelor de colectare și reciclare a produselor ce au devenit deșeuri;
- dezvoltarea sistemelor de colectare și tratare a fluxurilor de deșeuri specifice, inclusiv a celor periculoase;
- funcționarea centrului de gestionare a deșeurilor periculoase;
- utilizarea rațională a substanțelor chimice autorizate și înregistrate în RM prin metode și procedee ce nu poluează mediul și nu pun în pericol sănătatea populației.

Bibliografie

1. Legea nr.1515 din 16.06.1993 privind protecția mediului înconjurător;
2. Legea nr.851 din 29.05.1996 privind expertiza ecologică;
3. Legea nr.1102 din 6.02.1997 cu privire la resursele naturale;
4. Legea nr.1540 din 25.02.1998 privind plata pentru poluarea mediului;
5. Legea nr.209 din 29.07.2016 privind deșeurile;
6. Strategia de gestionare a deșeurilor în Republica Moldova pentru anii 2013-2027, aprobată prin Hotărârea Guvernului nr. 248 din 10.04.2013;
7. Legea nr.277 din 29.11.2018 privind substanțele chimice;
8. Legea nr.119 din 22.06.2004 cu privire la produsele de uz fitosanitar și la fertilizanți;
9. Hotărârea Guvernului nr.99 din 30.01.2018 pentru aprobarea Listei deșeurilor;
10. Hotărârea Guvernului nr.501 din 29.05.2018 cu privire la ținerea evidenței și transmiterea datelor și informațiilor despre deșeuri și gestionarea acestora;
11. Hotărârea Guvernului nr.373 din 24.04.2018 cu privire la Registrul național al emisiilor și al transferului de poluanți;
12. Hotărârea Guvernului nr.212 din 07.03.2018 cu privire la Regulamentul privind deșeurile de echipamente electrice și electronice;
13. Hotărârea Guvernului Republicii Moldova nr.1155 din 20.10.2004 pentru aprobarea Strategiei naționale cu privire la reducerea și eliminarea poluanților organici persistenti și Planului Național de implementare a Convenției de la Stockholm privind poluanții organici persistenti;
14. Hotărârea Guvernului nr.81 din 02.02.2009 pentru aprobarea Regulamentului privind bifenilii policlorurați;
15. Hotărârea Guvernului nr.315 din 26.04.2010 pentru aprobarea regulilor sanitar-veterinare privind subprodusele de origine animală nedestinate consumului uman;
16. Hotărârea Guvernului nr.1045 din 05.10.2005 pentru aprobarea Regulamentului cu privire la importul, stocarea, comercializarea și utilizarea produselor de uz fitosanitar și a fertilizanților;

17. Hotărârea Guvernului nr.1307 din 12.12.2005 cu privire la aprobarea Regulamentului privind atestarea și omologarea de stat a produselor de uz fitosanitar și a fertilizanților pentru utilizare în agricultură și silvicultură;
18. Hotărârea Guvernului nr.564 din 10.09.2009 pentru aprobarea Regulamentului sanitar privind stabilirea condițiilor de plasare pe piață a produselor biodistructive;
19. Hotărârea Guvernului nr.696 din 11.07.2018 pentru aprobarea Regulamentului sanitar privind gestionarea deșeurilor rezultate din activitatea medicală;
20. Hotărârea Guvernului nr.561 din 31.07.2020 pentru aprobarea Regulamentului privind ambalajele și deșeurile de ambalaje;
21. Hotărârea Guvernului nr.586 din 31.07.2020 pentru aprobarea Regulamentului privind gestionarea bateriilor și acumulatorilor și deșeurilor de baterii și acumulatori ;
22. Regulamentul privind gestionarea anvelopelor uzate, aprobat prin Hotărârea Guvernului nr. 561 din 31.07.2020, (în vigoare din data de 23.03.2023);
23. Regulamentul privind gestionarea uleiurilor uzate aprobat prin Hotărârea Guvernului nr. 731 din 26.10.2022 (în vigoare din 25.05.2023).

Depozitarea deșeurilor municipale (la data de 31.12.2022)

Anexa 1

Nr. d/o	Municipiul, raionul, localitatea	Numărul de localități	Numărul populației	Depozite de deșuri municipale exploatate		Operatorul depozitului de deșuri municipale		Gunoști neconforme*, număr	
				unități	suprafața, (ha)	Serviciu de salubritate nr. (ÎM, SS)	APL	în proces de lichidare	lichidate definitiv, an.2022
1	2	3	4	5	6	7	8	9	10
1	mun. Chișinău	35	779435	8	19,9	-	8	817	2
2	mun. Bălți	3	129400	3	26,5	3	-	-	-
3	Cahul	51	74934	45	46,4	7	28	20	-
4	Comrat	13	69084	13	14,7	6	6	-	-
5	Anenii Noi	45	78185	22	40,2	12	14	3	4
6	Basarabeasca	10	24212	8	17,39	1	6	-	-
7	Briceni	38	72492	27	46,65	4	24	162	-
8	Cantemir	51	59263	38	26,35	9	18	-	-
9	Cimișlia	39	53977	29	21,1	3	26	-	-

10	Criuleni	43	62749	31	45,35	20	5	34	3
11	Călărași	44	71054	40	13,11	3	24	9	-
12	Ceadâr-Lunga	9	61674	9	24,01	2	7	-	-
13	Căușeni	41	81733	31	37,25	16	11	10	2
14	Dondușeni	28	43140	40	39,9	1	21	19	3
15	Drochia	40	77530	32	40,15	-	28	8	3
16	Dubăsari	14	37820	10	18,1	6	4	1	15
17	Fălești	76	88233	71	52,27	2	31	14	4
18	Florești	74	76457	52	46,45	2	52	10	5
19	Edineț	49	83771	38	49,85	3	29	16	8
20	Glodeni	16	60318	24	48,3	11	8	1	4
21	Hîncești	63	128522	46	34,65	5	34	-	-
22	Ialoveni	34	106307	27	35,61	11	15	18	2
23	Leova	40	47648	35	17,3	2	33	2	20
24	Nisporeni	39	63289	29	39,37	4	25	30	-
25	Ocnîța	31	51363	21	31,96	5	16	1	12
26	Orhei	75	126109	68	95,86	5	58	-	13
27	Rezina	40	48495	36	22,81	1	24	-	-
28	Rîșcani	55	62451	43	47,28	-	43	-	5
29	Ștefan Vodă	26	70238	31	30,6	8	15	8	7

30	Sângerei	70	86078	22	14,1	3	21	-	-
31	Soroca	67	101511	50	50,55	1	34	15	25
32	Strășeni	39	89289	24	26,65	6	18	9	-
33	Șoldănești	32	36792	19	21,46	2	17	14	36
34	Taraclia	25	38073	18	22,5	5	10	46	25
35	Telenești	54	63662	44	60,2	1	43	2	4
36	Ungheni	74	117400	43	38,97	2	31	13	6
37	Vulcănești	4	25700	4	4,45	2	1	-	-
TOTAL		1487	3348388	1131	1266,59	174	788	1282	208

Notă: *în rubrica 9 și 10 vor fi indicate numărul de gunoiști neconforme depistate, care sunt lichidate în timpul campaniilor de salubritate, dar apar din nou, cât și numărul gunoiștilor lichidate definitiv.

Gestionarea deșeurilor municipale, anul 2022

Anexa 2

Nr. d/o	Municipiul, raionul, localitatea	Organizarea transportării deșeurilor municipale		Localități deservite de serviciul de salubritate, unități		Controale efectuate, anul 2022	
		Serviciu de salubritate, unități	APL	Sector urban	Sector rural	P/v de control/ act de inspectare, unități	P/v contravențional, unități/articol
1	2	3	4	6	7	8	9
1	Anenii Noi	12	14	1	16	2/11	
2	Basarabasca	1	1	1	1	3/9	
3	Bălți	5	5	1	2	2/1	
4	Briceni	4	3	2	4	4/0	3, art. 154
5	Cahul	7		1	9		4, art. 154
6	Cantemir	9	2	1	25	1/0	

7	Călărași	3	26	1	26	0/51	1, art. 154
8	Căușeni	18	2		18	0/11	
9	Ceadăr-Lunga	2	7	1	8		
10	Chișinău	12	2	7	22	5/0	2, art. 154
11	Cimișlia	5	13	1	18	6/8	2, art. 154
12	Comrat	6	6	1	11		
13	Criuleni	20	5	1	43	7/0	
14	Dondușeni	1		1			
15	Drochia	3		2	2		
16	Dubăsari	5	5		10	13/21	37, art. 154
17	Edineț	4		2	2	0/1	
18	Fălești	2		1	1		
19	Florești	1	2	3	21	0/17	27 , art. 154
20	Glodeni	11	2	1	11	2/0	
21	Hâncești	5	34	1	62	3/26	1, art. 154
22	Ialoveni	11	13			0/4	
23	Leova	2	9	2	9	3/21	54, art. 154
24	Nisporeni	4	2	1	7	4/0	
25	Ocnîța	5	16	3	19	2/18	

26	Orhei	4	31	1	73	0/19	20, art. 154
27	Râșcani	7	4	2	10		
28	Rezina	1		1	3	1/0	1, art. 154
29	Sângerei	3	21			3/8	
30	Soroca	1	34	1		2/50	3, art. 154
31	Strășeni	6	17	1	26	2/16	1, art. 115 30, art. 154
32	Șoldănești	2	6	1	16	7/23	23, art. 154
33	Ștefan Vodă	8	15		8	0/7	42, art. 154
34	Taraclia	7	2	2	22	3/0	1, art. 154
35	Telenești	1	1	1	5	1/0	
36	Ungheni	6	27	2	31	1/30	
37	Vulcănești	2	1	1	2		
Total		206	328	49	543	77/352	251, art. 154 1, art. 115

Controlul implementării cerințelor Responsabilității Extinse a Producătorului (REP), anul 2022

Anexa 3

N/o	Denumirea agentului economic, adresa, IDNO	Tipul produsului plasat pe piață conf. art. 12, alin. (14) Legea 209/2016					Numărul de înregistrare în Lista Producătorului	Onorarea obligațiilor REP		Rezultatul controlului, anul 2022		
		BA	EEE	Vehicule	Uleiuri	Ambalaje		Sistem individual	Sistem colectiv (SC)/numărul autorizației(SC)	Proces verbal de control, numărul	Proces-verbal contravențional, art.	Plan de remediere
1	2	3	4	5	6	7	8	9	10	11	12	13
IPM												
1.	S.R.L. „Ultracom Electronic” or. Chișinău, str. Ion Creangă, 6V 10220600034721		EEE				MD2022-11-EEE-001D			PV-IPM-2022-03000 din 11.10.2022	1 art.154(5) art.154 prim(1)	Plan de remediere Partea I
MUN. CHIȘINĂU												
2.	S.R.L. „Kaufland” Bd.Decebal,99/2, mun. Chișinău 1016600004811	BA	EEE				MD-2021-11-BA-004 MD-2020-11-EEE-001		Asociația Patronală „Moldcontrol” AM 221020004	PV-IPM-2022-03345 din 09.11.2022		
3.	Î.C.S. „Metro Cash & Carry Moldova” bd.Dacia,61, mun. Chișinău 1004601002738	BA	EEE				MD-2021-2-BA-003 MD-2020-7-EEE-002		Asociația Patronală „Moldcontrol” AM 221020004	PV-IPM-2022-01318 din 21.09.2022		
MUN. BĂLȚI												

4.	„Orange Moldova” S.A mun. Bălți, str. Mihai Viteazul,57 Ștefan cel Mare, 41 1003600106115	BA	EEE				MD2022-2- BA-002 MD2022-5- EEE-001		Asociația Patronală „Moldcontrol” AM 221020004	PV-IPM- 2022-03281 din 03.11.2022 PV-IPM- 2022-03284 din 03.11.2022		
5.	S.R.L.,„GBS” mun. Bălți., str. Independenței, 57 1003600020846	BA					MD2022- 8BA-001	Sistem individual		PV-IPM- 2022-01834 din 16.06.2022		
6.	S.R.L. „Aridan-Center” mun. Bălți., s. Elizaveta, str. Aerodromului, 3B 1015600017850	BA					MD2022- 8BA-002	Sistem individual		PV-IPM- 2022-01844 din 16.06.2022		
7.	S.R.L. „Agropiese TGR Grup” mun. Bălți., str. Traian, 2 1005600038722	BA					MD2022- 5BA-006	Sistem individual		PV-IPM- 2022-00402 din 18.02.2022		
MUN.CAHUL												
8.	„Autodoctor” Str. Bd. Victoriei, 16, mun. Cahul 1003600020846	BA					MD2022-8- BA-001			PV-IPM-2022- 01849 din 16.06.2022		
9.	„Orange Moldova” SA 2 puncte de colectare: mun. Cahul, str. Piața Independenței, 3 și pe str. A. Mateevici, 8 V, 1003600106115	BA	EEE				MD2022-5- EEE-001		„Moldcontrol” AM 20070101	PV-IPM-2022- 03274 din 02.11.2022		

											PV-IPM-2022-03307 din 04.11.2022		
10.	SRL „Agropiese TGR Grup” Mun. Cahul, Șoseaua Șcheia, 74 1005600038722	BA					MD2022-5-BA-006	Sistem individual			PV-IPM-2022-00407 din 18.02.2022		
MUN. COMRAT													
11.	S.R.L. „KAUFLAND” mun. Comrat, str. Lenin, 99 1016600004811	BA	EEE				MD2021-11BA-004 MD2020-11EEE001		Asociația Patronală „Moldcontrol” AM 221020004		PV-IPM-2022-03248 din 01.11.2022		
12.	„Orange Moldova” S.A mun. Comrat, str. Lenin, 188/3 1003600106115	BA	EEE				MD2022-2-BA-002 MD2022-5-EEE-001		Asociația Patronală „Moldcontrol” AM 221020004		PV-IPM-2022-03247 din 01.11.2022		
BASARABEASCA													
13.	„Orange Moldova” S.A or. Basarabesca, str. Karl Marx, 76 1003600106115	BA	EEE				MD 2022-5-EEE-001 MD 2022-2-BA-002		Asociația Patronală „Moldcontrol” AM 221020004		PV-IPM-2022-03296 din 02.11.2022		
ANENII NOI													
14.	„Orange Moldova” S.A 1003600106115	BA	EEE				MD 2022-2-BA-002 MD 2022-5-EEE-001				PV-IPM-2022-03258 din 02.11.2022		
CANTEMIR													
15.	„Orange Moldova” S.A 1003600106115	BA	EEE				MD 2022-2-BA-002		Asociația Patronală „Moldcontrol”		PV-IPM-2022-03233 din		

							MD 2022-5- EEE-001		AM 221020004	01.11.2022		
CIMIȘLIA												
16.	„Orange Moldova” S.A or. Cimișlia, str. Barbu Lăutaru, 6/1 1003600106115	BA	EEE				MD 2022-2- BA-002 MD 2022-5- EEE-001		Asociația Patronală „Moldcontrol” AM 221020004	PV-IPM- 2022-03252 din 02.11.2022		
CRIULENI												
17.	A.O. „APIAM” or. Criuleni, s. Onițcani, Cruglic, Boșcana, Drășliceni, Porumbeni, Dubăsarii Vechi 1018620000015					Amba laje/ plastic			AM22120804 din 29.12.2022 7 puncte de colectare	PV-IPM- 2022-03764 din 27.12.2022		
CĂUȘENI												
18.	S.R.L. „Agropiese TGR Grup” or. Căușeni., str. Tighina, 1005600038722	BA					MD2022-5- BA-006	Sistem individual		PV-IPM- 2022-00435 din 02.11.2022		
19.	„Orange Moldova” S.A or. Căușeni, str. M. Eminescu, 10 1003600106115	BA	EEE				MD 2022-2- BA-002 MD2022-5- EEE-001		Asociația Patronală „Moldcontrol” AM 221020004	PV-IPM-2022- 03232		
20.	Fundația „ECO SAVE” or. Căușeni, str. Tighina, 3L 102062008278	BA	EEE						AM22080303	PV-IPM-2022- 02818		
DROCHIA												
21.	„Orange Moldova” S.A or. Drochia, str. 31 August 1003600106115		EEE				MD 2022-2- BA-002 MD2022-5- EEE-001		Asociația Patronală „Moldcontrol”	PV-IPM- 2022-03326 din 08.11.2022		

									AM 221020004			
22.	S.R.L. „Aridan-Center” or. Drochia., str. Gudanov, 30/1 1015600017850	BA					MD2022-8- BA-002	Sistem individual		PV-IPM- 2022-01807 din 14.06.2022		
23.	S.R.L. „Agropiese TGR Grup” or. Drochia , str. Lomonosov, 8 1005600038722	BA					MD2022-5- BA-006	Sistem individual		PV-IPM- 2022-00405 din 18.02.2022		
FLOREȘTI												
24.	„Orange Moldova” S.A or. Florești, str. Ștefan cel Mare, 1 1003600106115	BA	EEE				MD 2022-2- BA-002 MD2022-5- EEE-001		Asociația Patronală „Moldcontrol” AM 221020004	PV-IPM- 2022-03312 din 04.11.2022		
FĂLEȘTI												
25.	„Orange Moldova” S.A or. Căușeni, 1003600106115	BA	EEE				MD 2022-2- BA-002 MD2022-5- EEE-001		Asociația Patronală „Moldcontrol” AM 221020004	PV-IPM- 2022-03272 din 02.11.2022		
EDINEȚ												
26.	„Orange Moldova” S.A or. Edineț 1003600106115	BA	EEE				MD 2022-2- BA-002 MD2022-5- EEE-001		Asociația Patronală „Moldcontrol” AM 221020004	PV-IPM- 2022-03445 din 21.11.2022		
27.	S.R.L. „Agropiese TGR Grup”, or. Edinaț 1005600038722	BA					MD2022-5- BA-006	Sistem individual		PV-IPM- 2022-00549 din 03.03.2022		
GLODENI												

HÎNCEȘTI											
28.	„Orange Moldova” S.A or.Hîncești 1003600106115	BA	EEE				MD 2022-2- BA-002 MD2022-5- EEE-001		Asociația Patronală „Moldcontrol” AM 221020004	PV-IPM- 2022-03285 din 03.11.2022	
IALOVENI											
29.	„Orange Moldova” S.A or.Ialoveni 1003600106115	BA	EEE				MD2022-2- BA-002 MD2022-5- EEE-001		Asociația Patronală „Moldcontrol” AM 221020004	PV-IPM- 2022-03423 din 17.11.2022	
30.	S.R.L. „AMIPAK” or. Ialoveni, str. Gagarin, 47 10196000003262					Amba laje din lemn				PV-IPM-2022- 02888 din 17.12.2021	
NISPORENI											
31.	„Orange Moldova” S.A or.Nisporeni 1003600106115	BA	EEE				MD2022-2- BA-002 MD2022-5- EEE-001		Asociația Patronală „Moldcontrol” AM 221020004	PV-IPM-2022- 02868 din 11.12.2021	
OCNIȚA											
32.	„Orange Moldova” S.A or.Ocnița 1003600106115	BA	EEE				MD2022-2- BA-002 MD2022-5- EEE-001		Asociația Patronală „Moldcontrol” AM 221020004	PV-IPM- 2022-03315 din 07.11.2022	
REZINA											
33.	„Orange Moldova” S.A or. Rezina 1003600106115	BA	EEE				MD2022-2- BA-002 MD2022-5- EEE-001		Asociația Patronală „Moldcontrol”	PV-IPM-2022- 03259 din 02.11.2022	

									AM 221020004		
34.	S.R.L. „Agropiese TGR Grup” or. Edinaț 1005600038722	BA					MD2022-5- BA-006	Sistem individual		PV-IPM- 2022-00726 din 16.03.2022	
SÎNGEREI											
35.	„Orange Moldova” S.A or. Sîngerei 1003600106115	BA	EEE				MD2022-2- BA-002 MD2022-5- EEE-001		Asociația Patronală „Moldcontrol” AM 221020004	PV-IPM-2022- 03313din 07.11.2022	
STRĂȘENI											
36.	S.R.L. „Cilitrans” or. Strășeni, str. M.Eminescu, 50	BA	EEE				MD2022-6- BA-006-D din 23.06.22		S.C.„ECO SAVE” AM21060709	PV-IPM-2022- 00744 din 16.03.2022	
37.	A.O. „APIAM” r-ul Strășeni, s. Lozova, Vorniceni 1018620000015					Amba laje din plastic			AM22120804 din 29.12.2022 2 puncte de colectare	PV-IPM-2022- 03764 din 27.12.2022	
UNGHENI											
38.	S.R.L. „OLVIZCONS” or. Ungheni, str. Industrială, 9 1009609002186	BA							AM22022601	PV-IPM-2022- 00812	

Gestionarea autorizată a deșeurilor, anul 2022

Anexa 4

Nr. d/o	Municipiul, raionul, localitatea	Agenți economici autorizați în domeniul gestionării deșeurilor				
		plastic	hârtie	sticlă	metal	deșeuri periculoase
1	2	3	4	5	6	7
1	<i>Mun. Chișinău</i>	S.R.L. „Candelux – Com,, S.R.L. „Uispac”; S.R.L. „Dolvida” S.R.L. „Bambus Prim” S.R.L. „Eagle Trans” S.R.L. „Teodora Plast” S.R.L. „Uniplast”	S.R.L. „Candelux – Com,, S.R.L. „Dolvida” S.R.L. „Pro Ambrocart” S.R.L. „Eagle Trans” SA „Combinatul articole din carton” S.R.L. Queengiada”	Î.S. “Fabrica de sticla din Chișinău” S.R.L. „Queengiada” S.R.L. „Proterea Group” S.R.L. „ABS” S.R.L. „Vetropack Chișinău”	S.R.L. „Metalferos” S.R.L. „New Metal construct” S.R.L. „Rufi Expres” S.R.L. „Gramatic Group” S.R.L. „Aser Computer” (4 puncte de colectare) S.R.L. Queengiada” S.R.L. „Transcom M”	S.R.L. „Uispac” S.R.L. „Ecostat” S.R.L. „Entuziast” S.R.L. „Moldrec Group” S.R.L. „Kirkland Group” S.R.L. GMG Inovațion” S.R.L. „Grenbart”

		<p>S.R.L. „Queengiada”</p> <p>S.R.L. „Proterea Group”</p> <p>S.R.L. „Autovoiaj”</p> <p>S.R.L. „Pandrim”</p> <p>S.R.L. „Vladecaprim”</p> <p>S.R.L. „ABS”</p>	<p>S.R.L. „Proterea Group”</p> <p>S.R.L. „Vladecaprim”</p> <p>S.R.L. „ABS”</p>		<p>S.R.L. „Basarabia Metal” (2 puncte e colectare)</p> <p>S.R.L. „Sofilarex Plus” (4 puncte de colectare)</p> <p>S.R.L. „Elitmetal”</p> <p>S.R.L. „Adis Line”</p> <p>S.R.L. „Megacomplex”</p> <p>S.R.L. „Primat”</p> <p>S.R.L. „BMP Trade”</p> <p>S.R.L. „Agrias Group” (3 puncte colectare)</p> <p>S.R.L. „Lisilprim”</p> <p>S.R.L. „Metalica Group”-(2 puncte de colectare)</p> <p>S.R.L. „Planeta Recicării”</p> <p>S.R.L. „Balmez”-(2 puncte de colectare)</p> <p>S.R.L. „Vladecaprim”</p> <p>S.R.L. „Don”</p>	<p>S.R.L. „Amid Auto”</p> <p>S.R.L. „Aser Computer” (2 puncte de colectare)</p> <p>S.R.L. „Elitmetal”</p> <p>S.R.L. „Adis Line”</p> <p>S.R.L. „Maximum Auto”</p> <p>S.R.L. „Gralex Com”</p>
--	--	---	--	--	--	---

					<p>S.R.L. „Arvi Invest”</p> <p>S.R.L. „Anvi Prim”</p> <p>S.R.L. „Fier Grup” -(2 puncte de colectare)</p> <p>S.R.L. „Gralex Com”</p> <p>S.R.L. „Serconstrans”</p> <p>S.R.L. „Resermet Group”</p> <p>I.M. Calea Ferata din Moldova”</p>	
2	<i>Mun. Bălți</i>	<p>S.R.L. „Finplast Prim”.</p> <p>S.R.L. „Plastic Exim Nord”</p> <p>S.R.L. „Ghelibert”</p>	S.R.L. „Dolvida”		<p>S.R.L. „Transfierment”</p> <p>S.R.L. „Timtoretto”</p> <p>S.R.L. „Nord metal” -(2 puncte colectare)</p> <p>S.R.L. „Taburna Com”</p> <p>S.R.L. „Fier Grup”</p> <p>S.R.L. „Metalconsulting</p> <p>S.R.L. „BPM Trade”</p> <p>S.A. „Metalferos”</p> <p>S.R.L. „Pronibur”</p>	
3	<i>Mun. Cahul</i>	S.R.L. „Trisumg” ;	S.R.L. „Beta – Clean”;		S.R.L. „VTS Constant”;	S.R.L. „Trisumg”

		S.R.L. „Beta – Clean”;			S.R.L. „Metalconsulting” S.R.L. „Anvi Prim” ” S.R.L. „Sofilarex” S.R.L. „Metal Optima”	
4	<i>Mun Comrat</i>				S.R.L. „Tintoreta” S.R.L. „Metalconsulting” S.R.L. „Metal Optima” S.R.L. „Agrometalic”	
5	<i>Mun. Edineț</i>	S.R.L. „Nord Promo Expo”	S.R.L. „Nord Promo Expo”		S.R.L. „Oasis Mondo” S.R.L. „Metal progres Nord” S.R.L. „Arvi Invest Trading”	S.R.L. „Arvi Invest Trading”
6	<i>Anenii Noi</i>				S.R.L. „Metalconsulting” S.R.L. „Global Metal Trade” S.R.L. „Balimez””3	
7	<i>Basarabasca</i>	-	-	-	-	-
8	<i>Briceni</i>	-	-	-	S.R.L. „Cuprin Group” S.R.L. „Nord metal”	-

					S.R.L. „Metal progres Nord”	
9	<i>Cantemir</i>	-	-	-	S.R.L. „Metalica Group” S.R.L. „Scarp Metal”	-
10	<i>Cimișlia</i>	-	-	-	S.R.L. „Metalconsulting” S.R.L. „Cibacom” S.R.L. „Balmez”	-
11	<i>Criuleni</i>	A.O. APIAN	A.O. APIAN	A.O. APIAN	S.R.L. „Aser Computer” S.R.L. „Calea Orheiului” S.R.L. „Anvi Prim” S.R.L. „Oxana Șchiopu” S.R.L. „Metalconsulting”	-
12	<i>Călărași</i>	-	-	-	S.R.L. „Agroil Exim” S.R.L. „Metalconsulting” S.R.L. „Metalica Group” S.R.L. „Prometcom”	S.R.L. „Agroil Exim”
13	<i>Ciadâr Lunga</i>	-	-	-	-	-
14	<i>Căușeni</i>	S.R.L. „Ecoprodtext”	S.R.L. „Ecoprodtext”		S.R.L. „Aser Computer” S.R.L. „First Titan”	

15	<i>Drochia</i>	S.R.L. „Autovoiaj”	-	-	S.R.L. „Fier Grup „ (2 puncte colectare) S.R.L. „Metalconsulting” (2 puncte colectare) S.R.L. „Transfierment” (2 puncte de colectare)	S.R.L. „Transfierment”
16	<i>Dubăsari</i>	-	-	-	S.R.L. „Anvi Prim” S.R.L. „Alevero” S.R.L. „ Elitmetal”	-
17	<i>Dondușeni</i>	-	-	-	S.R.L. „Fier Grup „ S.R.L. „Cuprin Group” S.R.L. „Metalprogres Nord”	-
18	<i>Fălești</i>	-	-	-	S.R.L. „Nord metal” S.R.L. „Bord” S.R.L. „Arvi Invest” S.R.L. „Sofilarex Plus”	-
19	<i>Florești</i>	-	-	-	S.R.L. „Metalica Group” (2 puncte de colectare) S.R.L. „Balimez” S.R.L. „Artway T”	-

					S.R.L.” Aserv”	
20	<i>Glodeni</i>	-	-	-	S.R.L.” Nord metal” S.R.L. „Oasis Mondo”	-
21	<i>Hîncești</i>	-	-	-	S.R.L. „Sofilarex Plus” S.R.L. „Pronibur”	-
22	<i>Ialoveni</i>	-	-	-	S.R.L. „Metalconsulting” S.R.L. „Ilmetalcor”	-
23	<i>Leova</i>	-	-	-	S.R.L. „Metal Optima”	-
24	<i>Nisporeni</i>	-	-	-	S.R.L. „Sofilarex Plus”	-
25	<i>Ocnîța</i>	-	-	-	S.R.L.” Nord metal” -(2 puncte de colectare) S.R.L. „Fier Grup” - (2puncte de colectare) 4	-
26	<i>Orhei</i>	S.R.L. „ABS”	-	-	S.R.L. „Fier Grup „ (4 puncte colectare) S.R.L. „Sofilarex” (S.R.L. „Orhdronc”	-
27	<i>Rezina</i>	-	-	-	S.A. „Metalferos” SRL-- (2 puncte colectare)	S.R.L. „Agropiese TGR”

					S.R.L. „Reparatii echipamente mecanice”	
28	<i>Rășcani</i>	-	-	-	S.R.L. „Piloglobal” S.R.L. „Bajordannic”	-
29	<i>Ștefan Vodă</i>	-	-	-	S.R.L. „Cinirela Lux” S.R.L. „Anvi Prim” S.R.L. „Fier Grup „ - (3 puncte de colectare) S.R.L. „Olaliza Group”	-
30	<i>Șîngerei</i>	S.R.L. „Ghelibert”	-	-	S.R.L. „Fier Gruop” S.R.L. „Nord Metal” S.R.L. „Luava Trade”	-
31	<i>Soroca</i>	-	-	-	S.R.L. „Cuprum Group” - (2 puncte de colectare) S.R.L. Bernava S” - (3 puncte colectare) S.R.L. „Metalconsulting” S.R.L. „Sevtransport Metal”	-
32	<i>Strășeni</i>	-	-	-	S.R.L. „Sănătate”	-

33	<i>Șoldănești</i>	-	-	-	S.R.L „Pronibur” S.R.L „Anvi Prim”	-
34	<i>Telenești</i>	-	-	-	S.R.L. „Sofilarex Plus” S.R.L „Anvi Prim” -(2 puncte de colectare)	-
35	<i>Taraclia</i>	-	-	-	S.R.L.”Evghen Com”	-
36	<i>Ungheni</i>	S.R.L. „AVE Ungheni”	S.R.L. „AVE Ungheni” S.R.L. „Recon Mac Plast”	S.R.L. „AVE Ungheni”	S.R.L. „Olvizcons” S.R.L. „Agrias Group” S.R.L. „Metalica Group” S.R.L. „Sudfier” S.R.L. „Garanic Prim”	-
37	<i>Vulcănești</i>	-	--	-	-	-
	Total	24	16	7	124 -agenti economici 145 puncte de colectare	18

**Stocarea produselor de uz fitosanitar și a fertilizanților inutilizabili
sau cu termen expirat la data de 31.12.2022**

Anexa 5

Nr. d/o	Agentul economic/APL, IDNO	Amplasamentul		Caracteristica produsului			Tipul ambalajului (metal, plastic, altul)
		Localitatea	încăpere închisă/ deschisă, cu pază/fără	Denumirea (cunoscut/ necunoscut)	Cantitatea de produse depozitate, tone	Starea (solidă sau lichidă)	
1	2	3	4	5	6	7	8
1	Primăria Tvardița	or. Tvardița	Deschis, fără pază	Necunoscut	2,0	solidă	-
2	SRL Belevicanca	s. Beleaviniți r. Briceni	Deschis	Necunoscut	1,2	solidă	metal
3	SA „Agrofirma Cimișlia”	s. Selemet, r. Cimișlia	Închisă/fără pază	Amofos Carbomid Superfosfat	102,92	solidă	altul (saci)
4	APL Rudi	s. Rudi, r. Soroca	Închis	-	0,8	solidă	-

5	CAP „Basarabia”	r. Anenii Noi s. Hîrbovăț	Închis/fără pază	Necunoscut	4,0	solidă	metal
6	ÎS Serele Moldovei	r. Anenii Noi s. Speia	Închis/fără pază	Dialen	1,724	lichidă	metal
7	APL Geamăna	s. Geamăna	Închis/fără pază	Bi58	0,600	lichidă	metal
8	GȚ”Vasile Paladi,,	r.Cahul, s.Iujnoe	Închisă	Fungicid	0,2	solidă	plastic
9	SA „Porumb”	mun. Balți, str. Boris Glavan	Închis/sigila t pază	Semințe de sfeclă tratate termen de germinare expirat (necunoscut)cu	27,885	solidă	plastic
10	FPC „Bioprotect” SRL	mun. Chișinău, s.Stauceni, drum. M2, Km10,nr.9	Închisa/cu pază	Erbicide	1,3369	Solidă/lichidă	plastic
				Fertilizanți	0,3000		
				Fungicide	0,3789		
					0,2096		

				Insecticide și acaricide			
11	P/f, „Plohoi Adrian”	s. Hlinaia, r. Edineț	Închis/fără pază	Protrazin50%	0,45	solidă	saci
				Tetral-75%	2,25	solidă	saci
				Bitoxibacilin	0,7	solidă	saci
				Keltan	0,5	solidă	metal
				Efir butilic granulat-10%	1,4	solidă	
				Substanță necunoscută.	0,45	solidă	saci
12	SRL „Pan Clip”	s. Mărculești, r. Florești	Închis/cu pază	Preparat30	7,0	solidă/ lichidă	metal, saci
13	SRL „Chip Agro”	s. Prodanești, r. Florești	Închis/cu pază	Necunoscut amestecat cu praf	3,0	solidă	plastic
14	APL „Vărvăreuca”	s. Vărvăreuca, r. Florești	Deschis/pe sol	Necunoscut	5,5	solidă	fără ambalaj
15	APL „Ștefănești”	s. Ștefănești, r. Florești	Deschis/fără pază	Sulfură acidă de zinc	2,0	solidă	fără ambalaj

16	APL „Cunicea”	s. Cunicea, r. Florești	Teritoriul fost depozit PUF, pe sol,	Necunoscut	3,0	solidă	fără ambalaj
17	Centrul de Sănătate Publică Florești”,	or. Florești, str. bd. Victoriei 64A	Închis/cu pază	Carbofos	1,200	solidă	saci de hârtie
				Lizol	1,180	lichidă	plastic
				Metafos	0,020	lichidă	sticlă
				DDBF	0,100	solidă	plastic
				Hipoclorid de calciu	0,210	solidă	saci de hârtie
				Reopan	0,008	solidă	plastic
18	P/f, „Vartan Mircea”	s. Prăjila, r. Florești	Închis/cu pază	Furadorm	16,6	solidă	metal
				Royal-flor	5,46	lichidă	plastic
				Semințe de sfeclă tratate neutilizabilă	10,0	solidă	saci pentru cereale

				Tronox-	0,35	solidă	saci de hîrtie
				Aqvagel	1,75	solidă	saci
				Titanium dioxid	0,25	solidă	saci de hîrtie
				Ti-lose	0,35	solidă	saci de hîrtie
				Kaolin	0,525	solidă	saci de hîrtie
				necunoscut	2,0	solidă	saci de hîrtie
				Lignicel	0,50	solidă	saci pentru cereale
19	SA „Fertilitatea”	s. Hitrești, r. Fălești	Închis/cu pază	Necunoscut	1,100	solidă	metal
20		r. Hîncești, extravilanul s. Lăpușna, fond forestier gestionat de ÎSÎS Hîncești-Silva, OS Bujor	Deschisă pe o suprafață de 3 m ²	necunoscut	necunoscut	solidă	hîrtie, plastic
Total					211,4074		

IV. PROTECȚIA RESURSELOR MINERALE

Gheorghe ROȘCA,

*Șef, Direcția control geologic
și resurse funciare*

În contextul preocupărilor globale privind schimbările climatice și protecția mediului, exploatarea resurselor minerale trebuie să fie realizată cu o grijă deosebită față de impactul asupra mediului înconjurător. Este important ca autoritățile responsabile să implementeze măsuri eficiente de protecție a solului, a apei și a aerului în zonele de exploatare. De asemenea, este necesar să se promoveze utilizarea unor tehnologii moderne și ecologice în procesul de extracție și prelucrare a resurselor minerale.

Deși Republica Moldova nu dispune de resurse minerale bogate, utilizarea eficientă a acestora poate contribui semnificativ la dezvoltarea economică a țării și la crearea de noi locuri de muncă. Prin promovarea unei exploatare responsabile a resurselor minerale și a utilizării lor în mod sustenabil, putem contribui la protejarea mediului înconjurător și la asigurarea unei dezvoltări durabile a societății.

În ciuda faptului că Republica Moldova nu are o mare diversitate de resurse minerale, acestea joacă un rol important în economia țării și au fost exploatare de-a lungul istoriei sale. În perioada sovietică, industria minieră a fost unul dintre principalii piloni ai economiei moldovenești, însă după independență, aceasta a suferit o scădere semnificativă. Cu toate acestea, există încă potențial pentru dezvoltarea industriei miniere în Republica Moldova, în special în ceea ce privește exploatarea de materiale de construcții.

În ultimii ani, au fost luate măsuri pentru a îmbunătăți reglementarea și supravegherea exploatărilor miniere, în scopul de a proteja mediul înconjurător și de a asigura utilizarea rațională. În plus, există preocupări legate de modul în care exploatarea minieră poate afecta comunitățile locale și drepturile acestora. În acest sens, este important ca autoritățile să ia în considerare impactul social și economic al exploatărilor miniere și să se asigure că acestea sunt realizate într-un mod responsabil și durabil, astfel încât să asigure securitatea economică a statului și să protejeze mediul înconjurător pentru generațiile viitoare.

Dezvoltarea durabilă este unul dintre principalele obiective ale activității miniere. Aceasta presupune o abordare integrată a exploatarea resurselor minerale, care să asigure protejarea mediului și utilizarea sustenabilă a acestora în interesul generațiilor actuale și viitoare. Pentru a asigura această abordare integrată, autoritățile competente monitorizează în permanență activitățile miniere și aplică măsuri de control și reglementare a impactului acestora asupra mediului înconjurător. De asemenea, se acordă o atenție deosebită gestionării deșeurilor miniere și eliminării riscurilor asociate cu exploatarea miniere abandonate. În paralel, se desfășoară activități de cercetare și dezvoltare tehnologică pentru îmbunătățirea proceselor de producție și minimizarea impactului acestora asupra

mediului. Se caută să se utilizeze resursele minerale într-un mod eficient, fără a le epuiza și fără a afecta ireversibil mediul înconjurător.

În prezent, pe teritoriul țării sunt înregistrate de către organele de prospectare peste 400 de zăcăminte de substanțe minerale utile (calcare, argile, nisipuri, gresie, ghips, granit, tripoli, diatomit). Exploatate sunt aproximativ 40% din numărul total, dintre care prin exploatare la zi se valorifică circa 130 de zăcăminte, iar aproximativ 50 de zăcăminte sunt în exploatare subterană.

Mineralele subterane cel mai frecvent utilizate sunt rocile carbonatate, silicioase, argiloase, nisipurile și pietrișurile, iar mai puțin utilizate - rocile caustobiolite (petrolul, gazele, cărbunele brun) deoarece cantitățile acestora sunt neînsemnate.

Zăcămintele de substanțe minerale nemetalice sunt prezentate prin granit și gabronorit (pentru plăci de finisare și pietriș de fracții diferite), gresie (pentru plăci de finisare și blocuri), ghips (pentru industria materialelor de construcții, medicină, export), cretă, calcaruri (pentru tăierea blocurilor de calcar de diferite dimensiuni, pentru fabricile de zahăr, pentru fabricile de ciment, pentru dezagregarea lui în fracții diferite de pietriș), argile (pentru producerea cimentului, ceramicii, țiglei, țevilor, cheramzitei, cărămizii, teracotei, în industria chimică și alimentară pentru curățirea vinurilor, sucurilor, uleiurilor - „bentonita”, etc.), nisipuri (pentru sticlă, mortar, și pentru formare - „nisipul cleios”), nisip-prundiș (pentru construcții), tripol (diatomită) și marnă, care sunt baza asigurării industriei materialelor de construcție și șantierelor de construcție cu materie primă.

Combustibilii, actualmente sunt explorați și evaluați în partea de sud a țării, în raioanele Cahul, Cantemir, Comrat, Ceadâr-Lunga și Vulcănești și constau din combustibili gazoși, lichizi și solizi.

Combustibilul gazos este reprezentat de zăcămintul de gaz metan „Victorovca”, care se exploatează și se folosește de o bună parte a comunității locale.

Combustibilul lichid este reprezentat de zăcămintul de petrol de la „Văleni” (rezervele evaluate sunt de circa 1,7 mln. tone). Stația este amplasată în lunca r. Prut, lângă s. Văleni, r-nul Cahul, gestionată de către SRL „Valiexchimp”, succesorul firmei moldo-americană “Redeco-LTD”, care concomitent cu forarea sondelor noi, au efectuat reparația sondelor vechi pentru evaluarea completă a rezervelor de petrol.

Combustibilul solid este reprezentat de 4 zăcăminte de cărbune brun (rezervele evaluate la circa 1,2 mln. tone), straturile cărora au grosimea de la 1,0 m până la 2,0 m și sunt situate la adâncimi între 6,0 m și 60,0 m și 400,0 – 650,0 m în depunerile nisipoase–argiloase, neogene (N). Cărbunele este de o calitate relativ joasă, cu un conținut mare de cenușă (12 – 49 % și sulf (4 – 15 %), de aceea ținând cont și de condițiile miniere–tehnice complicate (adâncime mare, grosime mică, suprahidratare) extragerea lui prin metodele actuale nu este rentabilă și nu prezintă interes industrial.

Zăcămintele de substanțe metalifere (metalice) sunt reprezentate, conform investigațiilor geofizice efectuate în anii postbelici, prin sectoare cu concentrații majore de plumb, zinc, cupru și fier, situate în lungul cursului mijlociu al fluviului Nistru (sectorul s. Naslavcea și or. Rezina). Mai amplu este studiată manifestarea

minereului de fier, compus din piroxen-magnetit-cuarțit cu rezerve pronosticate de circa 280,0 mln. tone. Acest zăcământ, descoperit lângă s. Vărăncău, r-nul Soroca este reprezentat printr-o serie de corpuri stratigrafice, situate la adâncimea de 200,0 - 370,0 m. Grosimea acestora variază de la 1,0 - 2,0 m până la 20,0 - 50,0 m. Extragerea zăcământului dat este nerentabilă.

Industria minieră exercită asupra mediului înconjurător influențe deosebite, care se manifestă în toate fazele proceselor tehnologice de producție. Întreaga activitate minieră produce multiple și variate efecte negative asupra mediului, exemplificate prin modificări ale reliefului, degradarea peisajului, ocuparea și degradarea suprafețelor mari de teren, dezechilibrul hidrologic, ș.a

Instituțiile de mediu dau importanță și atenție pagubelor și influențelor negative produse de activitățile miniere asupra factorilor de mediu. Drept urmare au rezultat reglementări legale, care și-au propus să protejeze factorii de mediu și implicit resursele minerale.

În cazul exploatărilor miniere la etapa planificării activității în temeiul Legii nr. 86 din 29.05.2014 privind evaluarea impactului asupra mediului, inițiatorul care planifică realizarea unei activități de exploatare minieră este obligat să prezinte autorității competente o cerere scrisă cu privire la locul și tipul tehnologiilor utilizate cu indicarea impactului posibil asupra mediului și a aspectelor sociale și economice ale acestui impact. Principiul acțiunii preventive presupune că evaluarea impactului asupra mediului se realizează la etapa timpurie de planificare, proiectare și luare a deciziilor în baza informațiilor tehnice și științifice existente la momentul respectiv cu indicarea măsurilor pentru reducerea sau prevenirea impactului potențial asupra mediului, având în vedere dezvoltarea durabilă a țării.

Prin deciziile comisiei de evaluare se condiționează proiectarea obiectelor de exploatare minieră în scopul apărării bunurilor naturale, anticipării efectelor negative și adoptării măsurilor de prevenire, protecție și recultivare a terenurilor.

Potrivit rapoartelor prezentate din subdiviziunile Inspectoratului pentru Protecția Mediului constatăm că, asistăm astăzi la o extindere a exploatării la zi cu toate trăsăturile tehnice și economice pe care le prezintă exploatarea la suprafață față de exploatarea subterană (*Anexa I*).

Exploatarea la zi influențează profund toți factorii de mediu și presupune cheltuieli mari pentru refacerea suprafețelor degradate.

Necesitatea scoaterii din circuitul agricol a terenurilor destinate industriei miniere și atribuite pentru exploatarea zăcămintelor, este posibilă numai cu condiția legalizării înstrăinării terenurilor, schimbării categoriei de destinație, compensării pierderilor agricole, decopertării și depozitării stratului de sol fertil, recultivării și reînnoșării terenurilor în circuitul agricol.

Extinderea terenului de exploatare a activității miniere în zonă, generează acțiuni negative de lungă durată, fapt ce poate crea probleme ecologice într-o zonă sensibilă pentru conservarea ecosistemului.

Degradarea sistemului acvifer care are loc pe amplasamentul carierelor cu formațiuni acvifere din acoperișul și culcușul carierei provoacă pericolul de inundare a frontului de lucru, alunecarea și surparea treptelor. Asecarea rocilor acvifere în

exploatarea minieră la zi prevede foraje mari echipate cu pompe submersibile ce asigură evacuarea apei, fapt ce poate influența coborârea nivelului piezometric al apelor subterane, secarea fântânilor și alte repercusiuni negative asupra activităților agricole în aval de carieră.

Un rol deosebit în bilanțul terestru al apei îl au apele subterane, care se includ în ciclul hidrologic ca parte componentă a debitului subteran de apă.

Populația țării din zona rurală în proporție de cca 40% se alimentează cu apa din straturile subterane cu presiune hidrostatică și din primul strat acvatic freatic (fără presiune).

Pe teritoriul Republicii Moldova sunt cunoscute 17 complexe și orizonturi acvifere de vârstele cuaternară, meoticiană, sarmatian superioară, medie și inferioară, tortoniană, paleogenă, cretacic superioară, jurasic superioară (chimeridg-ton), jurasic superioară (chellovei-oxford), jurasic medie, permian - triasiană, carboniferă, siluriană și arhaică. După modul și scopul utilizării în practică, apele subterane pot fi potabile, tehnice, minerale, industriale și termale.

La evaluarea stării chimice, s-a demonstrat o răspândire neuniformă a macro și micro-elementelor. Distribuția acestora pe teritoriu poate fi analizată cu ajutorul hărților răspândirii mineralizării. Ca urmare a acestei evaluări, putem afirma că apele subterane au o stare chimică nu prea bună și necesită implementarea unor măsuri pentru reducerea poluării surselor de apă potabilă.

Din cantitatea totală de ape subterane extrase în țară 50% nu pot fi utilizate în scopuri potabile fără o tratare preliminară din cauza nivelului sporit de mineralizare cu fluor, hidrogen sulfurat, fier, sodiu, amoniac și alte elemente. Agenții economici care dispun de Autorizații de folosință specială a apei sunt menționați în **(Anexa 2)**.

O problemă stringentă sunt exploatarea neautorizată. În urma evaluării situației din teren privitor la starea carierelor abandonate și exploatarea neautorizată a substanțelor minerale utile s-au depistat 385 de sectoare exploatate ilicit, activitatea cărora a produs degradarea terenurilor cu suprafața totală de 736 ha.

În scopul soluționării problemelor de protecție a resurselor minerale, pe parcursul anului 2022, Inspectoratul pentru Protecția Mediului a supus controlului planificat 15, și controlului inopinat 25 zăcăminte de substanțe minerale. Totodată au fost efectuate 7 inspectări a terenurilor care au fost afectate de lucrări în urma extragerilor ilegale.

În concluzie, activitatea minieră poate avea un impact semnificativ asupra mediului înconjurător, însă prin aplicarea unor măsuri de reglementare și control adecvate, se poate asigura o exploatare sustenabilă. Reglementările legale au impus obligativitatea elaborării unui plan de gestionare a terenurilor degradate în urma activităților miniere, care să prevadă măsurile necesare pentru refacerea lor și reintegrarea în circuitul agricol. De asemenea, autoritățile competente trebuie să monitorizeze permanent activitățile miniere și să aplice sancțiuni în cazul în care se constată încălcarea prevederilor legale privind protecția mediului. În acest sens, este importantă implicarea și responsabilitatea tuturor părților implicate în activitățile miniere, de la beneficiari și operatori, la autorități și comunități locale.

Informații generale despre întreprinderile miniere, anul 2022.

Anexa I

Nr. ord.	Denumirea agentului economic, locul amplasării sectorului de subsol	Tipul substanței minerale utile	Suprafața perimetrului minier (ha)	Suprafața exploatată (ha)	Suprafața terenurilor excluse din circuitul agricol (ha)	Suprafața recultivată (ha)	Suprafața reîntoarsă în circuitul agricol (ha)
1	2	3	4	5	6	7	8
ANENII-NOI							
1	SRL „Silmax – Exim”, s. Șerpeni	nisip-prundiș	52,42	20,87	18,04	20,17	10,24
2	SRL „Zavricico – Prim”, s. Șerpeni	nisip-prundiș	38,45	37,5	8,4049	29,50	7,0574
3	SRL „Carieratel”, s.Telița	nisip	6,95	1,38	-	1,38	1,38
4	S.A. „Cariera Cobusca”, s. Salcia	nisip	174	24,93	24,93	93,0	85,4
5	S.A. „Cariera Cobusca”, s. Gura Bîcului	nisip-prundiș	901	10,81	10,81	3,0	0
6	SRL „Arconics – Com”, s. Puhăceni	nisip	148,8	26,7912	45,5839	17,8218	10,9218
7	G.Ț. „Chiper Terenti Grigore”, s. Delacău	calcar	2,1	1,6	-	0,54	0
8	SRL „Mercons – Prim”, s. Puhăceni	calcar și nisip-prundiș	14,95	11,0	12,200	11	4,5

9	SRL „Meteor”, s. Chirca	nisip	14,83	3,5	4,0	2,2	2,2
10	AIC nr. 1, s. Chirca	nisip	11,71	8,84	4,5823	5,4	-
11	SRL „N Gorgan”, s. Puhăceni	nisip- prundiș	27,05	15,3	13,6971	12,85	7,0
12	SRL „Petriș Grup”, s. Delacău (sectorul Delacău)	nisip- prundiș	45,6	-	-	-	-
13	SRL „Petriș Grup”, s. Delacău (sectorul Puhăceni)	nisip- prundiș	17,99	15,0862	15,0862	15,0862	15,0862
14	SRL „Safari Impex”, s.Mereni	nisip	1,27	-	1,24	-	-
15	SRL „Sigiliu Lux”, s. Chirca	nisip	26,35	7,85	-	5,96	-
	SRL „Sigiliu Lux”, s. Chirca	argilă	15,92	3,50	-	6,19	-
16	SRL „Somor Decomur” or. Anenii Noi	nisip	11,73	3,24	1,0	0,7	-
17	SRL „Explorator Group” s. Calfa	nisip- prundiș	51,14	3,65	-	1,04	-
BRICENI							
18	SRL „Gravel-Nord” s.Criva	nisip- prundiș	11,65	0,8	1,0	-	-
19	SRL „Knauf-Gips” ÎCS s.Criva	gips	114,19	63,6	57,9	37,53	37,53
20	SA „Calcar”, s.Beleaviți	calcar	66,9	38,3	-	-	-
CAHUL							
21	SRL „Geamgi” s.Borceag	nisip	18,48	7,10	9,75	4,5	-
22	SRL „Colomeț Valentin”, s.Moscovei	nisip	5,3	2,90	4,50	-	-
23	ÎI „Lira-2-Culea”,	nisip	0,93	0,50	0,9374	-	-

	s.Slobozia Mare						
24	SC „DC. Adim” SRL, s.Manta	nisip	6,6	4,95	5,0	-	-
CĂUȘENI							
25	SRL „Loticons”, s.Cărmățeni	nisip	5,85	3,19	2,92	2,72	1,91
26	SRL „GoianaPetr.Co”, s.Cărmățeni	nisip	24,92	2,1	2,7969	-	
CĂLĂRAȘI							
27	S.R.L. „Ionel-Agil” s.Bravicea	nisip	10,8	1,66	1,66	-	-
28	SC „Euroceramica” SRL, s.Hoginești	nisip, argilă	6,23	2,0	2,0	-	-
29	SRL „Nirom-Roz”, s.Bahmut	nisip	8,12	0,73	1,4275	-	-
CIMIȘLIA							
30	ÎI „G.G. Prodius”, s.Selemet	nisip	4,15	0,95	1,75	-	-
31	SA „Drumuri Căușeni”, s.Batâr	nisip	6,88	1,1	1,9	-	-
CRIULENI							
32	SRL „LarensiaCom”, s.Pășcani, stratul 60 (mină)	calcar	51,07	38,9	-	-	-
	SRL „LarensiaCom”, s.Pășcani, stratul 80 (mină)	calcar	61,1	23,3	-	-	-
33	CP „Orizont Extragere”, s.Pășcani (mină)	calcar	53,31	45,98	0,09	-	-
34	SRL „Stratex”, s.Pășcani (mină)	calcar	499,4	120,3	-	-	-
35	SRL „Mineral”,	calcar	89,04	33,27	-	-	-

	s.Paşcani (mină)						
36	SRL „Subteran” , s.Mișcăuți (mină)	calcar	620,0	64,85	-	-	-
37	SRL „ElisavPrest”, s.Jevreni	calcar	1,69	1,17	-	-	-
38	ÎI „DanielaChimac”, s.Paşcani	calcar	1,19	1,09	-	0,1	-
39	SRL „Goiana Petrol Co”, s.Jevreni	nisip- prundiș	24,92	2,1	2,7969	-	-
40	SRL „Remih și Co”, s.Slobozia Dușca	nisip- prundiș	42,58	20,61	15,5832	10,6234	7,2215
41	SRL „Nairi Grup”, s. Boșcana	Nisip- prundiș	7,16	0,80	1,0	-	-
DUBĂSARI							
42	SRL „Elecom-Plus”, s.Holercani (mină)	calcar	10,0	0,4	-	-	-
43	SA „Criconstrucția”, s.Ustia	nisip- prundiș	91,5	30,5	-	-	-
44	SRL „Terraconstrucția”, s.Ustia	nisip- prundiș	100,4	28,0	19,95	-	11,8
45	SRL „Cristal Extract”, s.Prohrebea	nisip- prundiș	5,07	5,07	3,57	5,07	-
46	S.R.L. „Probioterm”, s.Pârâta	nisip- prundiș	27,68	7,939	7,939	3,5336	1,9136
EDINET							
47	SA „Maconrut”, s.Brânzeni	calcar	43,27	43,27	58,1493	-	-
48	SRL „Cariera-Nord”, s.Fetești	calcar	30,6	26,99	30,6	-	-
49	SA „MINA Cupcini”, s.Chetroșica (carieră)	calcar	23,5	22,0	-	-	-

50	SA „MINA Cupcini”, s.Chetroșica (mină)	calcar	165,9	116,0	-	-	-
51	SA „MINA Cupcini”, s.Volodeni (mină)	calcar	45,0	6,7	-	-	-
52	SA „MINA Cupcini”, s. Hancăuți (mină)	calcar	12,15	4,6	4,5541	-	-
53	SA „Mina Cupcini”, s. Gordinești (mină)	calcar	49,6	2,92	-	-	-
FĂLEȘTI							
54	SRL „Flota Prut”, s.Pruteni	nisip- prundiș	62,80	5,00	5,00	-	-
55	FPC „Bavir” SRL, s.Răuțel	argilă	9,85	2,50	-	-	-
FLOREȘTI							
56	SRL „Divaserv Media”, s. Ștefănești	calcar	11,02	7,1	-	-	-
57	SRL „Mod Construct” s. Zăluceni, r. Florești	nisip- prundiș	10,5	1,21	-	-	-
58	SRL „Izvorul de piatră”, s. Japca	calcar	17,78	3,2	11,3449	-	-
59	SRL „Agroindservice M”, s. Prodănești	argilă	30,47	5,05	4,90551	2,4	-
GLODENI							
60	SRL „Maconrut”, s. Balatina	calcar	12,5	11,0	2,234	-	-
61	SRL „Cariera Cobani”, s. Cobani	calcar	27,5	24,75	27,75	24,6	24,6
HÂNCEȘTI							
62	SRL „Maleabil Grup”, s. Cărpineni	gresie	1,64	1,22	-	0,54	-
63	SRL „Sianatis”, s. Cărpineni	gresie	1,34	-	-	-	-

IALOVENI							
64	Î.S. „Mina de Piatră din Mileștii Mici”, „Mileștii Mici I” s. Mileștii Mici	calcar	262	190,0	-	-	-
65	Î.S. „Mina de Piatră din Mileștii Mici”, „Mileștii Mici II” s. Mileștii Mici	calcar	114	2,3	-	-	-
LEOVA							
66	SRL „Iulautocomplex”, s.Sarata-Răzești	nisip	5,5	2,0	2,0	-	-
NISPORENI							
67	SRL „Sergandex”, s.Șișcani	calcar	3,54	2,2	-	-	-
OCNIȚA							
68	SC „Sblaex Plus” SRL, s.Bârnova	nisip	84,1	10,487	-	-	-
69	SA „Tezeu-Lux”, or.Otaci	nisip	65,5	11,62	4,8462	5,6	-
70	SA „Tezeu-Lux”, s.Vălcineț	argillite, gresie	40,26	4,32	-	-	-
71	SA „Mina din Cupcini” filiala Ocnîța, or. Ocnîța	calcar	1249,2	367,0	-	-	-
ORH EI							
72	SRL „Cariera Ivanos”, mun. Orhei	calcar	46,75	30,0	-	-	-
73	SRL „Pietrișcom”, mun.Orhei	calcar	18,71	10,36	-	-	-
74	SRL „Ordonatcom”, s.Vâșcăuți	nisip- prundiș	26,1	18,7	-	14,2	-

75	SRL „Ordonatcom”, mun.Orhei	calcar	8,95	8,95	-	-	-
76	SRL „Ordonatcom”, s.Badea	calcar	15,58	9,8	-	0,2	-
77	SRL „Acit-Trans”, s.Persecina	calcar	15,26	5,47	19,3264	-	-
78	SRL „Natanol Priorit”, s.Pohorniceni	calcar	50,0	26,59	-	-	-
79	SRL „La Hotar”, s.Jora de Mijloc	nisip- prundiș	5,0	4,7396	4,7396	-	-
80	ÎS „Brănești” (mina nr.6), s. Brănești	calcar	190,2	112,0	-	-	-
81	SA „Nerudnic” mina nr.3, s.Brănești	calcar	117,89	28,54	-	-	-
82	SRL „Exminut”, s.Susleni,	calcar	4,8	0,34	2,21	-	-
REZINA							
83	SA „LA Farge ciment Moldova”, s.Ciorna	calcar, argilă, nisip	548,0	221,69	274,74	10,6	-
84	SA „Fabrica materialelor de construcție Rezina”, s.Trifești.	calcar	24,4	18,29	24,4	-	-
85	SRL„Mina de Piatră Lalova”, s.Lalova	calcar	208,1	45,89	-	-	-
86	ÎI „Aparat”, (mină) s.Mateuți	calcar	118,2	41,36	-	-	-
87	SRL „ Sand Gravel”, s. Tarasova	nisip- prundiș	30,6	6,52	0,63	-	-
RÂȘCANI							
88	SA „CarieraȘaptebani”, s.Șaptebani	calcar	60,62	31,3354	-	-	-

89	SA „Niutams Ceramica”, or.Râșcani	argilă	20,6	4,32	-	-	-
90	SRL „Magistral Nord”, s.DuruitoareaVeche	calcar	28,7	18,75	0,8	-	-
91	SRL „Arden Plus”, s.Pascauți	nisip	133	3,7	17,3	4,5	4,0
92	SRL „Vaslarix”, s.Druță (mină)	calcar	8,11	1,2	-	-	-
93	SRL „Rocaprund”, s.Zăicani	calcar	8,75	1,2	-	-	-
94	CAP „Corlăteanca”, s.Corlăteni	calcar	20,0	6,0	-	-	-
95	SA „Sângureanca”, s.Sângureni	calcar	1,67	1,0	-	-	-
ȘOLDĂNEȘTI							
96	S.R.L. „Climionin”, s.Vadul- Rașcov	nisip	2,74	2,49	2,74	-	-
ȘTEFAN-VODĂ							
97	ÎI „Noroc”, s.Cioburciu	nisip	1,38	1.1	1,1	0,3	-
SOROCA							
98	SA „Cariera de granit și pietriș”, s. Cosăuți	granit	73,5	43,0	-	-	-
99	SA „Cariera de granit și pietriș”, s. Egoreni	gresie	19,6	17,25	-	-	-
100	SA „Fabrica materialelor de construcție”, s. Trifăuți	nisip	142,1	34,87	37,72	1,4	-
101	SA „Fabrica materialelor de construcție Duo”, s. Slobozia-Cremene	nisip	143,0	28,5	10,79	-	-
102	SRL „Veer”, s. Cosăuți	nisip	4,5	2,5	2,4366	-	-
103	SRL „Veer”, s. Egoreni	gresie	1,5	1,3	-	-	-

104	SRL „Diamax-Agro”, s. Egoreni	gresie	1,31	1,0	-	-	-
105	SRL „Scala-Agrovim”, s. Egoreni,	gresie	2,56	1,9	-	-	-
106	SRL „Marvest-Nord”, s. Iarova	nisip	3,12	0,8	0,9886	-	-
107	SRL „Topograf”, s. Vărăncău	nisip	16,5	5,12	11,482	-	-
108	SRL „Topograf”, s. Cerlina	nisip	7,2	5,96	3,7848	-	-
109	SRL „Miriams”, s. Vărăncău	calcar	19,8	6,1	-	-	-
110	SRL „Piatra decorativă”, s. Egoreni	gresie	1,3	1,0	-	-	-
111	ÎI „M. Gîtlan”, s. Cosăuți	gresie	0,2	0,05	-	-	-
112	ÎM „Cremsochal”, s. Cremenciug	nisip	4,3	3,6	-	-	-
113	SRL „Soracidor”, s. Holoșnița	nisip	1,3	0,9	-	-	-
114	SRL„AMG Kernel”, s. Egoreni	gresie	3,2	0,36	-	-	-
115	SRL „Cifozap”, s. Cerlina	nisip- prundiș	6,79	2,71	4,4971	-	-
116	SRL „Iulanda-Impex”, s. Egoreni	nisip- prundiș	1,39	-	-	-	-
117	SRL „Guarding”, s. Egoreni	gresie	-	-	-	-	-
STRĂȘENI							
118	SA „Cariera Micăuți”, s.Gornoe	calcar	107,3	95,0	-	-	-
TARACLIA							
119	SRL „Ergobrix”, or.Tvardița	argilă	19,12	2,0	2,0	-	-
TELENEȘTI							

120	SRL „Nisip-Fros”, s.Scorțani	nisip	2,62	2,4	1,53	1,5	1,5
121	SRL „Corsa-Clim”, s.Căzănești	calcar	5,1	4,6	-	-	-
122	SRL „Nisip-Si”, s.Verejeni	nisip	4,2	3,21	1,10184	-	1,45
123	SRL „Nisip-Si”, s.Ordășei	calcar	4,58	2,87	2,89	-	-
UNGHENI							
124	SRL „Feodora”, s.Costuleni	nisip- prundiș	13,03	7,6	8,9	2,1	2,1
125	SRL „Carferm”, s. Cetireni	nisip- prundiș	10,66	4,0	6,4905	-	-
126	SRL „Sampdoria”, s. Medeleni	nisip- prundiș	5,18	1,8	1,3	-	-
127	SRL „Floarea Petrei”, s. Manoilești	argilă	11,5	0,37	0,55	-	-
UTA GĂGĂUZIA							
128	SRL „TER S.C.”, or.Ceadâr-Lunga	nisip	2,71	0,48	-	-	-
129	SRL „ILDĂZ”, s.Congaz	argilă	6,50	0,47	0,47	-	-
CHIȘINĂU							
130	SA „Mina din Chișinău”, mun. Chișinău	calcar	369	139,5	-	-	-
131	ÎS „Sarmat”, mun. Chișinău	calcar	816,9	-	-	-	-
132	SA „Mineral”, mun. Chișinău Cricova I	calcar	277,6	221,0	-	-	-
133	SA „Mineral”, mun. Chișinău Cricova I	calcar	418,0	155,0	-	-	-
134	SRL „PIATRA”, Cricova I	calcar	25,96	-	-	-	-

135	SRL „ZĂCĂMÂNT”, Cricova I	calcar	27,86	21,3	-	-	-
136	FPG „GORNIAI” SRL, Cricova I	calcar	48,65	23,4	-	-	-
137	ÎS „SARMAT”, Cricova I	calcar	3,307	-	-	-	-
138	S.R.L. „Magia Pietrei”, Cricova I	calcar	25,11	21.93	-	-	-
139	CP „Mina Făurari”, s. Pașcani	calcar	215,5	-	-	-	-
140	CP „Orizont-Extragere”, Cricova II	calcar	53,31	45,970	-	-	-
141	SRL „Larensia-COM”, Cricova II	calcar	51,07	37,7	-	-	-
142	CP „Mina Făurari”, s.Făurești	calcar	91,2	32,8	-	-	-
143	SRL „PIATRA RARĂ”, s. Pașcani	calcar	2,0	1.58	-	-	-
144	CP „Mina Făurari”, s.Făurești	calcar	215,5	-	-	-	-
145	SRL „Larensia COM”, s.Făurești	calcar	61,1	22,5	-	-	-
146	CP „Mina Făurari” s.Făurești	calcar	215,5	-	-	-	-
147	SA „CONCOM RTCA”, s. Goian	calcar	53,7	53,7	-	-	-
148	CP „Mina Făurari”, s. Goian	calcar	24,03	-	-	-	-
149	FACTPC „Nutavi” SRL, s. Goian	calcar	4,9	4,9	-	-	-
150	SRL „Calcar Trans”, s. Goian	calcar	38,4	38,4	-	-	-
151	FPC „Gorniac”SRL, s. Goian	calcar	24,15	4,0	-	-	-

152	SRL „Bunegoț-C”, or.Chișinău	calcar	23,89	0,36	-	-	-
153	SRL „Slatina GRUP”, s. Goian	calcar	10,29	-	-	-	-
154	SRL „Pietrișul”, s. Goian	calcar	15,9	8.91	-	-	-
155	SA „Pietriș”, mun. Chișinău	calcar	55,6	-	-	-	-
156	SA „Edilitate”, (2 km SE de la st.cf. Ghidighici)	calcar	19,8	19,8	-	-	-
157	ÎI „DanielaChimac”, s. Făurești	calcar	1,19	1,10	-	0.10	-
158	SRL „Buchistin”, s.Făurești	calcar	3,4	2.5	-	0.71	-
159	SA „PIETRIȘ”, mun.Chișinău	argilă	47,9	-	-	-	-
160	CMC „Macon” SA, mun.Chișinău, Bubuieci-I	Argilă nisip	23,45 3,62	14,41	15,14	8,08	-
161	CMC „Macon” SA, s.Revaca	argilă	20,26	2,5	-	-	-
162	CMC „Macon” SA, s.Humulești	argilă	6,02	-	-	-	-
163	SRL„STRATEX”, Făurești II	calcar	499,4 29,19	374.55 4,37	-	-	-
164	SRL„SLATINA TRANS”, Făurești I	calcar	28.91	-	-	-	-
165	SRL„BAUMALL MINERAL”, Goian I, s. Goian	calcar	4.9	-	-	-	-
166	SRL„BAUMALL MINERAL” Făurești I, s. Făurești)	calcar	89.04	-	-	-	-
167	CAP „Bacii” Brăila I, s. Brăila	calcar	13.0	-	-	-	-
168	CAP „Bacii” Brăila II, s. Brăila	calcar	12.3	-	-	-	-

Îmbutelierea apelor minerale și de masă din surse subterane

Anexa 2

Nr. d/o	Denumirea agentului economic, locul amplasării	Autorizație de folosință a apei, termenul de valabilitate	Sursa de îmbuteliere <i>(sonda nr. / izvor)</i>	Măsurile de control aplicate
1	2	3	4	5
ANENII-NOI				
1	S.R.L. „Beșleaga ERVA”, s. Varnița	P-0288/2022 din 20.05.2022 – 19.05.2034	Sonda nr. 49 CH nr. 2 C	-
BĂLȚI				
2	S.R.L. „Beermaster Brewery”, mun. Bălți	AM 797, nr.01-08-06/2 din 13.11.2018, valabil până la 12.11.2030	Sonda nr. 1 și 2	Proces-verbal de control nr. PV-IPM- 2022-01939 din 27.06.2022 Proces-verbal de control nr. PV-IPM- 2022-00567 din 04.03.2022
CAHUL				
3	S.R.L. „Cahul Pan”, or. Cahul,	IES, nr.333, din 22.05.2017, valabil până la 22.05.2027	Sonda nr. CH-1	-
4	S.R.L. „Bere Unitanc”, or. Cahul,	AM, nr.P-0213/2021 din 20.07.2021, valabil până la 20.07.2033	Sonda nr.305	Proces-verbal de control nr. PV-IPM- 2022-01774 din 10.06.2022
CIMIȘLIA				

5	S.R.L „Cogîlnic”, or. Cimișlia	AM nr.P-0259/2021 din 13.12.2021, valabilă până la 13.12.2033	Sonda nr.1094	-
DONDUȘENI				
6	S.R.L. „Plop Trăisteni”, s. Plop	Lipsește	izvor	Proces-verbal cu privire la contravenție nr. 019221 din 18.03.2022, art. 119 alin. (7) CCo RM, amendă aplicată 1500 lei.
7	Î „Acvamarin Cebotari”, s. Baraboi	nr. P-0187/2021 din 19.04.2021 (termen de valabilitate 10 ani)	Sonda nr.1150	Proces-verbal de control nr. PV-IPM-2022-01774 din 10.06.2022 Proces-verbal cu privire la contravenție nr. 019268 din 06.12.2022, art. 143 CCo RM, amendă aplicată 900 lei.
8	ÎS. „Editura Statistica”, s. Plop	nr. p-0255/2021 din 12.11.2021 (termen de valabilitate 5 ani)	Sondă nr. 15/31	-
DUBĂSARI				
9	Î „Vanu- Jeregi”, s. Ustia, r-nul Dubasari	Lipsește	Sonda nr.56 ch	nu funcționează
FLOREȘTI				
10	SRL „Rusnac Moldaqua” , s. Gura Căinarului	IES, nr. 486/04 din 07.12.2017, valabilă până la 07.12.2029	izvor nr. 1,3,4	Proces-verbal de control nr. PV-IPM-2022-00816 din 24.03.2022
IALOVENI				
11	SRL „Cascad Vin”, or. Ialoveni	P-0360/2022 din 16.12.2022, valabil până la 15.12.2027	Sonda nr. 08/44	Proces-verbal de control nr. PV-IPM-2022-01880 din 21.06.2022
ORHEI				

13	SA „Pivnițele din Brănești”, s. Brănești	.P-0332/2022 din 01.11.2022 (termen de valabilitate 12 ani)	Sonda nr.4831	Proces-verbal de control nr. PV-IPM- 2022-01959 din 29.06.2022
ȘTEFAN-VODĂ				
14	ÎM „KAVPEN” SRL, com. Purcari	IES, nr. 233, din 13.09.2016, valabil până la 13.09.2021	Sonda nr. 2742	nu funcționează (rezervă)
SÂNGEREI				
15	SRL „Gelibert”, or. Sângerei,	IES, nr. 265, din 13.10.2016, valabil până la 13.10.2028	Sonda nr. 6B	Proces-verbal de control nr. PV-IPM- 2022-01622 din 31.05.2022
SOROCA				
16	SRL „Mobirai”, or. Soroca	IES, nr. 702, din 30.07.2018, valabil până la 30.07.2030	Sondele nr. 2R și 5S,	-
STRĂȘENI				
17	SRL „Casa de Comerț Vita”, s. Micăuți	Lipsește	Sonda nr.3941(1)	-
18	SRL „Bimcon-Service”, s. Stejăreni, com. Lozova	Lipsește	Sonda nr.08/33	-
CHIȘINĂU				
19	ÎCS „Grip-Engineering”, s. Goian	IES, nr. 01-30/475-07, valabil până la 10.04.2029	Sonda nr.4677/2 nr.4675	-
20	SRL „Serlin Com”, s. Ciorescu,	IES, nr. 01-30/1503-27, valabil până la 25.09.2029	Sonda nr.4852	-

21	SRL „Apă de Dobrogea”, mun. Chișinău	IES, nr. 05-10-307/386, valabil până la 06.07.2028	Sonda nr. 23-Ch	-
22	SA „JLC”, mun. Chișinău	IES, nr. 05-10-309/392, valabil până la 10.06.2028	Sonda nr.4039	-
23	SRL „Diata-Plus”, or. Codru,	IES, nr. 05-10-308/391, valabil până la 25.03.2028	Sonda nr.97-Ch	-
24	SRL „Anticor-Service”, s. Trușeni	IES, nr. 05-10-288/66, valabil până la 04.02.2028	Sonda nr.128A	-
25	SRL „KELLERS”, s .Budești,	IES, nr. 01-30/851, valabil până la 22.04.2028	Sonda nr. 383	-
26	SRL „DIMIDAR”, s. Ciorescu	P-0191/2021, valabil până la 27.05.2033	Sonda nr. 13/06	-
27	C.Ș.P. „Anticor-Service”, s. Trușeni	01-30/218, valabil până la 04.02.2028	Sonda nr. 1248-A	-
28	SRL „DILONI GRAND”, mun. Chișinău	P-0027/2019, valabil până la 09.10.2026	Sonda nr. 252/4503	-

V. PROTECȚIA RESURSELOR FUNCIARE

Dumitru APĂRATU,
*Inspector principal, Direcția
control geologic și resurse funciare*

- Suprafața totală a terenurilor cu destinație agricolă – 2 091,9 mii ha.
- Suprafața terenurilor erodate - 877 644 ha.
- Pierderile anuale de sol fertil – 26 mln. tone.
- Miriștea arsă pe o suprafață de circa 368 ha.
- Au fost supuși controlului 757 agenți economici.
- Întocmite 281 procese-verbale cu privire la contravenție și acțiuni de recuperare a pagubelor resurselor de sol în sumă de 4 968 240 lei, inclusiv amenzi – 762 000 lei.

Solul este un corp natural organo-mineral cu profil vertical, care s-a format la suprafața uscatului în urma interacțiunii îndelungate a organismelor cu rocile parentale în anumite condiții de climă pe diferite elemente de relief.

Solul este baza existenței vieții terestre. Deși reprezintă numai 29% din suprafața planetei Pământ, iar apele au 71% din această suprafață – motiv pentru care planeta noastră este numită și Planeta Albastră, - totuși, suprafața terestră realizează 95% din producția alimentară, iar apele, care reprezintă 71%, ne oferă numai 5% din necesarul de hrană.

În natură solul îndeplinește multiple misiuni, fiind baza teritorială și substanțială a plantelor terestre, mediu de viață a unor sumedenii de organisme numite pedobionți, uzină de prelucrare a reziduurilor organice etc.

Învelișul de sol al Republicii Moldova este prezentat de 5 clase, care includ 15 tipuri genetice cu 36 subtipuri. Unitățile superioare sunt prezentate de multiple genuri, specii, varietăți, care se deosebesc prin grosime (profundime), textură, gradul de eroziune, salinizare, solonețizare, hlezare etc. Toate acestea multiplică variabilitatea solurilor, condiționează caracterul neuniform al învelișului de sol.

Solul ca producător de bunuri, mijloc de producție, poate fi exploatat în decurs de milenii, cu condiția excluderii proceselor de degradare. Starea actuală a învelișului de sol al Republicii Moldova este îngrijorătoare. Este necesară realizarea urgentă a unui sistem de măsuri orientate spre folosirea eficientă, protejarea, conservarea calității și diversității solurilor.

Solul este mijlocul principal de producție în agricultură, veșnic producător de bunuri. În această calitate el este apreciat ca principala bogăție a țării.

Solurile Moldovei sunt considerate ca fiind printre cele mai fertile din lume. Deși ele prezintă principala bogăție naturală a țării, în ultimii 25 de ani interesul oamenilor scade față de agricultură.

Republica Moldova se bucură de o climă favorabilă și de un pământ fertil. Solurile Moldovei prezintă circa un miliard tone de humus, 50 milioane tone de azot, 60 milioane tone de fosfor, 700 milioane tone de potasiu, conform Centrului Republican de Pedologie Aplicată. Ponderea maximă în economie o deține sectorul agricol și baza pe care se produce jumătate din exporturile Republicii Moldova.

Nota medie de bonitate pe țară constituie 63 puncte și se reduce anual în dependență de activitățile degradative. Astfel eroziunea slabă reduce potențialul productiv (deci și calitatea solului) cu 20%, medie - cu 40%, puternică - cu 60-80%.

Starea actuală a solurilor, precum și eficiența utilizării resurselor de sol nu pot fi considerate satisfăcătoare din următoarele motive principale: parcelarea fondului funciar și deteriorarea sistemelor antierozionale regionale; lipsa organizării antierozionale a terenurilor agricole și a măsurilor de conservare a solurilor; cantitățile insuficiente de îngrășăminte încorporate în sol; lipsa asolamentelor, ierburilor perene și predominarea cultivării pe pante a culturilor prășitoare. Suprafața totală a fondului funciar al Republicii Moldova constituie 3 384,72 mii ha, inclusiv 2 091,9 ha – terenuri cu destinație agricolă.

Suprafața terenurilor proprietate publică a statului constituie 783,9 mii ha (23,1%), suprafața terenurilor proprietate publică a unităților administrativ-teritoriale – 700,4 mii ha (20,7%) și suprafața terenurilor aflate în proprietate privată 1 900,4 mii ha (56,2%).

Pe parcursul anului diferitor întreprinderi și organizații le-au fost repartizate în alte scopuri de cât cele agricole 102 ha. Solul fertil depozitat și păstrat de la obiectele de construcții și cariere constituie 37110 mii m³, dintre care s-au utilizat 22 430 mii m³.

Fondul funciar se caracterizează prin:

- predominarea cernoziomului în învelișul de sol (**Figura 1**) cu potențial înalt de productivitate;
- gradul înalt de valorificare;
- relief accidentat: 80% din terenurile agricole sunt amplasate pe pante.

Republica Moldova dispune de o bogată resursă pedologică care, în mare măsură, asigură activitatea economică. Circa 3/4 din suprafața terenurilor agricole ocupă cernoziomurile, care se

consideră cele mai productive soluri. Însă potențialul productiv al solurilor în condițiile relațiilor funciare actuale nu este utilizat adecvat, pe fondul arabil continuă și se accelerează procesele de degradare. 80 la sută din suprafața fondului agricol este amplasată pe pante, ceea ce favorizează eroziunea solului provocată de ploile torențiale în condițiile predominării în structura culturilor a celor prășitoare și lipsa




Fig.1. Resursele de sol, (ha).

măsurilor antierozionale. Suprafețele supuse lucrărilor intensive agricole (terenurile arabile + plantațiile perene) au rămas în limitele a 63% din suprafața totală a țării, în timp ce suprafețele fânețelor și pășunilor s-au redus. Ponderea pârloagelor rămâne în creștere, în anul curent a constituit 42,0 mii hectare sau 1,7% din fondul funciar al țării.

Calitatea solurilor fondului agricol este diferită. Fiind apreciată convențional prin notele de bonitate (cu 100 de puncte fiind apreciat cernoziomul tipic moderat humifer) indicele mediu calitativ al zonelor pedogeografice constituie 59–69 puncte, al raioanelor pedo-geografice variază între 50–75 puncte. Predominarea cernoziomurilor condiționează calitatea superioară, care în condițiile reale a unităților teritoriale este redusă de gradele de eroziune, prezența solurilor puțin productive, proceselor și consecințelor degradării. Nota medie de bonitate pe țară constituie 63 puncte și se reduce anual în dependență de activitățile degradative. Astfel eroziunea slabă reduce potențialul productiv (deci și calitatea solului) cu 20%, medie - cu 40%, puternică - cu 60-80%.

Calitatea resurselor de sol se diminuează din cauza majorării arealelor solurilor halomorfe (solonețizate și salinizate), hidromorfe (cernoziomoide și mocirle), poluării cu diferite deșeuri și substanțe chimice. Relieful accidentat, ploile torențiale, sectoarele mici de terenuri împădurite condiționează accelerarea eroziunii solurilor pe pante, intensificarea alunecărilor de teren. Conform datelor Cadastrului Funciar solurile erodate ocupă circa 877 644 ha, inclusiv 504 777 ha – slab erodate, 259 332 ha – moderat erodate și 114 165 ha – puternic erodate. Suprafața solurilor erodate s-a majorat pe parcursul ultimelor 40 de ani cu 283,4 mii ha, avansând cu 7086 ha anual (*Figura 2, Tabelul 2*).

Nivelul cel mai înalt de erodare a terenurilor agricole este înregistrat în raioanele Călărași (56,1%), Cahul (44,4%), Hâncești (43,7%), Ungheni (43,4%), Nisporeni (43,4%). Pierderile anuale de sol fertil de pe terenurile agricole cauzate de eroziune constituie, după unele date, 26 mln. tone, inclusiv humus – 700 mii tone, azot – 50 mii, fosfor – 34 mii, potasiu – 597 mii tone. În mod indirect acest flagel are și alte consecințe: înnămolirea iazurilor și altor bazine acvatice, poluarea solurilor, apelor subterane cu produse de uz fitosanitar și fertilizanți, distrugerea căilor de comunicație, construcțiilor hidrotehnice, etc.

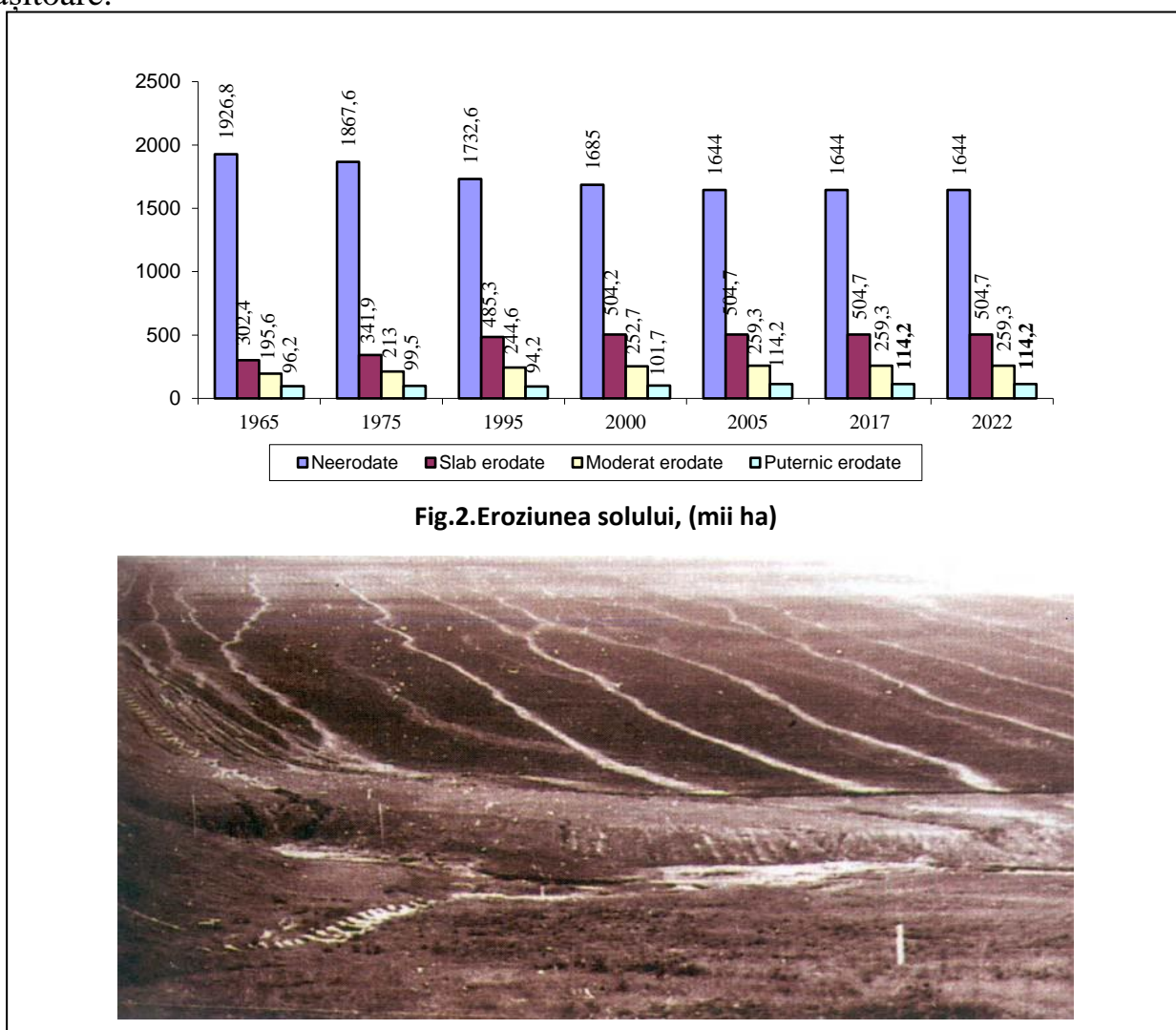
Suprafața terenurilor afectate de ravene constituie 12049 ha. Acestea scot anual din circuitul agricol aproximativ 100 ha terenuri, iar volumul de sol scos din circuitul agricol este de 10–15 mln. m³. Prejudiciul cauzat economiei naționale, conform datelor, constituie 83 mln. lei.

Degradarea resurselor funciare este cauzată și de alunecările de teren. Suprafața lor, conform cadastrului funciar constituie 24184 ha. Cele mai mari suprafețe cu alunecări sunt în raioanele Călărași – 3588 ha, Ungheni – 1863 ha, Hâncești – 1055 ha, Strășeni – 629 ha, Telenești – 516 ha. Alunecările de teren prezintă o primejdie permanentă și pentru multe obiecte sociale: case de locuit, drumuri, construcții hidrotehnice. Consecințele eroziunii sunt multilaterale și afectează nu numai stratul superior: devin tot mai nefavorabile proprietățile fizico-chimice, conținutul de humus scade cu aproximativ 1 tonă la 1 ha. Concomitent cu

eroziunea de suprafață se produce eroziune liniară, de adâncime. Un factor negativ specific regiunilor deluroase prezintă alunecările de teren, care se activează periodic suprafața lor majorându-se anual cu aproximativ 2,5 mii ha. Suprafața alunecărilor de teren active s-a majorat.

Starea actuală a solurilor, precum și eficiența utilizării resurselor de sol nu pot fi considerate satisfăcătoare din următoarele motive principale:

- Parcelarea fondului funciar și desființarea sistemelor antierozionale regionale;
- Lipsa organizării antierozionale a terenurilor agricole și măsurilor de protejare a solurilor;
- Cantitățile mizere de îngrășăminte naturale încorporate în sol;
- Lipsa asolamentelor, ierburilor perene și predominarea pe pante a culturilor prășitoare.



Caracteristica calitativă a terenurilor

Tabelul 2

Nr. d/o	Denumirea unităților administrativ-teritoriale	Total terenuri agricole, (ha)	Din care supuse cercetărilor pedologice, (ha)	Nota medie ponderată de bonitate, (puncte)	Terenuri erodate, ha			
					Total	inclusiv		
						Slab	Moderat	Puternic
I	2	3	4	5	6	7	8	9
1	r-nul Anenii Noi	66830,25	63151	59	25086	15246	6748	3092
2	r-nul Basarabeasca	23183,50	21637	56	10054	5573	2980	1501
3	r-nul Briceni	62441,94	54667	70	11298	7945	2601	772
4	r-nul Cahul	116332,60	113660	58	52105	23827	17619	9760
	r-nul Cantemir	64960,50	62508	57	27042	14517	8906	3619
6	r-nul Călărași	40958,16	35049	50	23148	9922	8877	4400
7	r-nul Căușeni	102247,90	94881	62	25290	13293	7824	4173
8	r-nul Cimișlia	71804,67	68890	62	33749	20108	10080	3561
9	r-nul Criuleni	52183,83	48523	69	16842	11064	4637	1141
10	r-nul Dondușeni	53575,48	48943	78	12995	9013	3137	833
11	r-nul Drochia	87296,19	81077	73	25829	18879	5491	1267
12	r-nul Dubăsari	22766,08	22914	66	4670	3070	1032	566
13	r-nul Edineț	74373,99	67492	78	17214	12228	3514	1468
14	r-nul Fălești	81183,33	75264	65	31906	18066	8445	5423
15	r-nul Florești	89297,36	83796	71	27979	19863	6000	2116
16	r-nul Glodeni	56353,12	52680	72	22197	15515	4897	1785
17	r-nul Hîncești	93135,89	87040	58	41002	20137	13234	7628
18	r-nul Ialoveni	52886,32	51630	58	27710	13249	9647	4814
19	r-nul Leova	58269,80	54517	57	21578	11513	7554	2511
20	r-nul Nisporeni	39063,88	34652	54	17041	8189	6314	3441
21	r-nul Ocnîța	45897,52	40201	71	8870	6051	2264	555
22	r-nul Orhei	82599,58	74377	63	30434	18491	8780	3162
23	r-nul Rezina	43199,10	41313	62	22404	13094	7000	2310
24	r-nul Rîșcani	76371,52	71447	70	28177	16274	8308	3595
25	r-nul Sîngerei	79661,21	75838	55	34056	16634	10329	6599
26	r-nul Soroca	82538,52	74949	71	25578	17790	5831	1957
27	r-nul Strășeni	34627,33	32240	55	16016	7831	5445	2740
28	r-nul Șoldănești	41328,44	38671	74	15112	9312	4558	1242
29	r-nul Ștefan-Vodă	78776,46	76206	62	24960	14573	7969	2417
30	r-nul Taraclia	55321,32	51594	60	16179	9836	4605	1316
31	r-nul Telenești	63051,22	58718	58	24874	13351	8171	3352
32	r-nul Ungheni	73728,84	68255	54	32184	13726	11229	7228
33	mun. Chișinău	31139,89	26761	64	11936	6780	3678	1478
34	mun. Bălți	4032,27	2618	65	623	541	46	36
35	mun. Bender	1812,09	1236	83	230	209	21	
36	UTA Găgăuzia	147004,50	143315	56	57337	31132	19122	8742
37	UAT din stânga Nistrului	264231,80	238666	68	53939	37935	12439	3565
	Total	2514466,40	2339376,00	63	877644	504777	259332	114165

Influența negativă asupra calității solurilor este condiționată și de procesele de dehumificare. În solurile valorificate, datorită reducerii materiei organice, conținutul de humus scade anual cu 0,5-0,7 t/ha. În același timp, sistematic se reduc rezervele de elemente nutritive cu 150-180 kg/ha, se dereglează bilanțul azotului,

fosforului și potasiului în sol. Bilanțul negativ al humusului și al elementelor nutritive nu poate fi modificat și reglat în condițiile reducerii încorporării nesatisfăcătoare în sol a îngrășămintelor. Dacă în anul 2000 s-au încorporat 8,97 mii tone de îngrășămintă chimice, în anul curent ele au fost utilizate în volum de 60 mii tone, cu 51,03 mii tone mai mult, iar îngrășămintele organice s-au utilizat într-un volum de 73 mii tone. În același timp, deșeurile zootehnice în multe cazuri se depozitează la gunoiști cu alte deșeuri sau împrăștiate pe maluri de râuri și râpi în diferite locuri neautorizate.

Pășunatul excesiv este un fenomen specific pentru țară și are impact negativ asupra mediului. Șeptelurile de animale prevalează cu mult normele stabilite de capete la 1 ha de pășuni. Totodată, majoritatea pășunilor, amplasate pe terenuri erodate, sunt slab productive. Nu se întreprind măsuri de ameliorare a acestora din cauza lipsei de mijloace financiare.

Suprafața totală a solonețurilor și solurilor solonețizate constituie 107 mii ha, din care 35 la sută sunt terenuri arabile, iar 65 la sută - pășuni. Prejudiciul cauzat economiei de procesul de solonețizare constituie 43 mln. lei anual.

Suprafața totală a solurilor salinizate și a solonciacurilor este de 112 mii ha, din care 30 la sută sunt terenuri arabile și 70 la sută pășuni. Prejudiciul cauzat economiei în rezultatul scăderii recoltelor cu 25 la sută, constituie 423 mln. lei anual.

În scopul diminuării și combaterii deficitului de umiditate și majorării productivității solurilor în condițiile xerofite măsura radicală devine aplicarea udatului artificial – irigarea. Irigarea cernoziomurilor poate fi aplicată numai cu condiția utilizării apelor calitative (mineralizarea < 1,0 g/l, SAR < 3) și respectarea strictă a normelor de irigare. Însă tocmai în regiunile xerofite de sud resursele de apă sunt mineralizate și reduse sau lipsesc. Tentativele utilizării pentru udatul artificial cu ape necalitative conduc la degradarea (solonețizarea și salinizarea) solurilor care devine ireversibilă.

Suprafața totală a terenurilor ameliorate constituie 297,4 mii ha, inclusiv 228,2 mii ha - irigate și 69,2 mii ha - desecate.

Pe lângă procesele de degradare fizică și deșertificare în țară există problema poluării solurilor. În ultimele decenii poluarea de fond a solurilor a devenit mai puțin actuală datorită reducerii considerabile a principalelor surse de poluare difuză. S-au redus semnificativ cantitățile de fertilizanți și produse de uz fitosanitar aplicate în agricultură. Conținutul mediu sumar al poluanților în soluri constituie mai puțin de 0,0008 mg/kg. Se mai produce la nivel local poluarea solurilor terenurilor agricole cu cupru mobil. Devine tot mai acută problema poluării locale a solurilor cu deșeuri menajere solide. Aceste deșeuri sunt transportate (aruncate) în râpi, fâșii forestiere, fâșii riverane de protecție a râurilor și bazinelor acvatică, pe marginea drumurilor. Aceste deșeuri poluează mediul ambiant și în primul rând solul.

Se specifică un număr mare de terenuri contaminate cu pesticide. Numărul lor este de cca 160 cu o suprafață totală estimată la cca 390 ha. În rezultatul studiilor efectuate aceste terenuri au fost împărțite în cinci categorii de risc. Terenurile și obiectele din prima categorie cu risc foarte înalt (5% din numărul total) și cele din a doua categorie cu risc înalt (30% din numărul total) necesită măsuri urgente de

remediere. O anumită experiență în acest sens a fost acumulată în cadrul câtorva proiecte-pilot prin izolarea materialelor contaminate în sarcofage. Spre exemplu, sarcofagul de izolare a deșeurilor POP din apropierea s. Congaz (UTA Găgăuzia) a fost organizat la o distanță de circa 3 km față de localitate. Volumul deșeurilor înhumate constituie: 1014 m. c. deșeuri de construcție a fostului depozit de chimicale și 786 m. c. de sol contaminat.

De rând cu factorii poluatori la degradarea terenurilor agricole duc și incendierea miriștilor și resturilor vegetale în câmp, fenomen și practici în continuă descreștere. Astfel în anii 1995-2000 miriștile erau incendiate pe suprafețe de zeci de mii de hectare, iar în ultimii ani, datorită acțiunilor întreprinse de către inspectorii ecologiști din teritoriu aceste suprafețe s-au redus și sunt mult mai mici, circa 382 hectare, (**Figura 3**). La fel s-au redus substanțial și cazurile de incendiere a resturilor vegetale în legătură cu extinderea producerii peleților și brichetelor din biomasă. Această activitate economică în ultimii ani ia amploare și va influența pozitiv starea ecologică a terenurilor.

Fig.3. Arderea miriștii, (ha)



Controlul efectuat de către inspecțiile ecologice constată că solurile fertile, bogăția principală a țării, sunt supuse permanent unei degradări intensive, cauzate de factori naturali și antropogeni.

Starea actuală a solurilor, precum și eficiența utilizării resurselor de sol nu pot fi considerate satisfăcătoare din următoarele motive principale: parcelarea fondului funciar și deteriorarea sistemelor antierozionale regionale; lipsa organizării

antierozionale a terenurilor agricole și a măsurilor de conservare a solurilor; cantitățile insuficiente de îngrășăminte încorporate în sol; lipsa asolamentelor, ierburilor perene și predominarea cultivării pe pante a culturilor prășitoare.

Pe parcursul anului au fost controlați 757 agenți economici, depistate 528 cazuri de încălcare a legislației ecologice și funciare, întocmite procese-verbale și acțiuni de recuperare a pagubelor cauzate resurselor funciare în sumă de 4 968 240 lei, amenzi aplicate – 762 000 lei. Concomitent, s-a participat în componența a 352 comisii pentru selectarea terenurilor pentru diferite construcții, 39 comisii de recepție a obiectelor în exploatare. Au fost examinate și coordonate 431 dosare cadastrale. S-au examinat 147 petiții și semnale. Au fost pregătite un șir de materiale informative (57) pentru organele ierarhic superioare. Au fost examinate și pregătite avize la 231 dosare a produselor de uz fitosanitar și fertilizanților înaintate spre omologare, extinderea sferei de utilizare și reomologare. S-a activat în direcția propagării rezultatelor controalelor efectuate în domeniul protecției solurilor prin intermediul presei și radio-televiziunii.

Nu se asigură în deplină măsură respectarea de către beneficiari a prevederilor Legii privind protecția mediului înconjurător (art. 23,35 – 39,62), Codului funciar (art. 29,33,79), Legii cu privire la zonele și fâșiile de protecție a râurilor și bazinelor de apă (art. 14). Sunt depistate cazuri de prelucrare a solului în fâșiile riverane de protecție a râurilor Nistru, Răut, Bâc, Cogâlnic, Lăpușna, Ișnovăț, Ialpuș, Ciulucul Mare, Cula. Deseori în aceste zone sunt depozitate deșeuri de diferită proveniență. Astfel de cazuri au fost depistate în raioanele Telenești, Cimișlia, Ungheni, Soroca, Comrat, Criuleni, Rezina, Leova, Hîncești, Taraclia, Orhei, Fălești, Anenii Noi, Căușeni.

Un alt gen de încălcare a legislației ecologice sunt construcțiile nelegitime și nedecopertarea stratului de sol fertil, folosirea lui contrar destinației. Așa cazuri au fost depistate în raioanele Hîncești, Criuleni, Orhei, Ialoveni, Căușeni, Glodeni, Șoldănești, Florești, Anenii Noi, Căușeni, Dubăsari, Strășeni, mun. Chișinău. Cazuri de ocupare ilicită a terenurilor au fost depistate în raioanele Florești, Cantemir, Telenești, Taraclia, Râșcani, UTA Găgăuzia. Sunt frecvente și încălcările legislației funciare, inclusiv prin modul de prelucrare a terenurilor agricole de-a lungul pantei, de asemenea și cultivarea culturilor prășitoare pe versanți cu înclinația mare (raioanele Călărași, Hîncești, Nisporeni, Strășeni, Sângerei, Râșcani, Rezina, Ungheni, Orhei, Telenești, Dubăsari, Criuleni etc).

În scopul preîntâmpinării arderii miriștii, paielor, ierbii uscate în fâșiile forestiere și în conformitate cu prevederile art. 62 al Legii privind protecția mediului înconjurător, Inspectoratul a emis o Dispoziție cu privire la prevenirea și contracararea arderii miriștii, paielor și altor resturi vegetale, iar Inspecțiile au monitorizat executarea ei.

Activitățile de contracarare a arderii miriștii, paielor și altor resturi vegetale au fost anticipate de efectuarea unui șir de măsuri organizatorice întreprinse de subdiviziunile Inspectoratului. Subdiviziunile teritoriale în comun cu organele publice locale au participat la elaborarea programelor de prevenire a incendiilor, inclusiv a arderii conștiente a paielor și miriștii.

Concomitent, agenții economici care practică creșterea și colectarea cerealelor au fost atenționați despre pericolul care poate fi produs în perioada recoltării cerealelor.

Agenților economici, care practică creșterea și colectarea cerealelor, prin actele de control ale inspecției îndeplinirii cerințelor privind protecția mediului și folosirea rațională a resurselor naturale, le-au fost prescrise indicații obligatorii în vederea neadmiterii arderii miriștilor și altor resturi vegetale.

Problema în cauză a fost reflectată în mass-media de către specialiștii Inspectoratului.

În scopul promovării măsurilor de menținere și sporire a fertilității solurilor e necesar ca în toate primăriile să se elaboreze și implementeze programe complexe științific argumentate de sporire a fertilității solurilor și protecția lor contra eroziunii și altor factori de degradare, care ar prevedea:

- mobilizarea eforturilor la etapa de postprivatizare în direcția consolidării terenurilor și formării unităților agricole viabile, eficiente pentru a facilita aplicarea asolamentelor și tehnologiilor moderne;
- folosirea rațională a terenurilor, preîntâmpinarea cazurilor de acaparare ilicită a lor, respectarea elementelor obligatorii de organizare a teritoriului, ameliorare a calității solurilor, ocrotire a naturii;
- organizarea antierozională a teritoriului și implementarea măsurilor organizatorice, agrotehnice și hidrotehnice, având ca scop combaterea eroziunii solului;
- implementarea asolamentelor științific argumentate;
- urgentarea lucrărilor de împădurire a râpilor, terenurilor predispuse alunecărilor de teren, terenurilor puternic erodate;
- reglarea regimului de nutriție prin aplicarea fertilizanților, mărirea cotei culturilor leguminoase în asolamente;
- fondarea și restaurarea funcțională a fâșiilor forestiere antierozionale de protecție a solurilor;
- efectuarea măsurilor pedoameliorative pentru ameliorarea solurilor înmlăștinite, salinizate, solonețizate;
- recultivarea terenurilor degradate și poluate cu antrenarea lor în sectorul silvic;
- inventarierea sistemelor de irigare și de desecare, aprecierea stării lor tehnice, luarea de măsuri în vederea reparării lor;
- aducerea în concordanță a efectivului de animale cu productivitatea pășunilor;
- respectarea timpului de pășunat și a repausului covorului ierbos;
- organizarea conveierului verde între pajiști și culturi furajere.

Bibliografie

1. *Legea nr. 1515 din 16.06. 1993 privind protecția mediului înconjurător.*
2. *Codul funciar nr. 828 din 25.12.1990.*
3. *Legea nr. 440 din 27.04.1995 cu privire la zonele și fâșiile de protecție a apelor râurilor și bazinelor de apă.*
4. *Hotărârea Guvernului nr. 1170 din 25.10.2016 pentru aprobarea Regulamentului cu privire la modul de transmitere, schimbare a destinației și schimb de terenuri.*

VI. UTILIZAREA ȘI PROTECȚIA FLOREI. STAREA ARIILOR NATURALE PROTEJATE DE STAT

Daniel ZUGRAVU,
*Șef adjunct, Inspectoratul pentru
Protecția Mediului*

Alexandru JAMAN,
*Șef, Direcția control fond forestier,
arii naturale protejate și spații verzi*

Actele legislative de bază în domeniu:

- *Legea nr.1515-XII din 16.05.1993 privind protecția mediului înconjurător;*
- *Codul silvic nr.887 al RM din 21.06.1996;*
- *Codul contravențional al RM nr. 218 din 24.10.2008;*
- *Legea cu privire la spațiile verzi ale localităților urbane și rurale nr.591-XIV din 23.09.1999.*
- *Legea regnului vegetal. nr.239-XVI din 08.11.2007*
- *Legea privind fondul ariilor naturale protejate de stat. nr.1538-XIII din 25.02.1998.*
- *Legea nr. 105 din 02.06.2005 cu privire la grădinile botanice.*
- *Legea nr.440 din 27.04.1995 cu privire la zonele și fâșiile de protecție a apelor râurilor și bazinelor de apă;*
- *Legea pentru ameliorarea prin împădurire a terenurilor degradate. nr.1041-XIV din 15.06.2000.*
- *Legea nukului.nr.658-XIV din 29.10.1999.*
- *Codul funciar al RM nr.828-XII din 25.12.1991;*
- *Legea nr. 131 din 08.06.2012 privind controlul de stat asupra activității de întreprinzător;*
- *Legea nr.1102 din 06.02.1997 cu privire la resursele naturale;*
- *Legea nr.325 din 15.12.2005 cu privire la Cartea Roșie;*
- *Legea nr.160 din 22.07.2011 privind reglementarea prin autorizarea activității de întreprinzător;*

Flora este una din principalele resurse naturale care trebuie îngrijită dacă dorim să avem beneficii maxime pentru noi și generațiilor următoare. Unul dintre principalii factori stabilizatori de mediu, capabili să asigure protecția împotriva alunecărilor de teren și eroziunii solului, menținerea unui climat sănătos pentru om, lumii animale și lumii vegetale, sunt pădurile.

Pădurile Republicii Moldova sunt o parte componentă a patrimoniului natural național și sunt printre puținele surse regenerabile care oferă posibilitatea de a influența și ameliora calitatea mediului înconjurător. Resursele forestiere din Republica Moldova sunt constituite din resursele fondului forestier și vegetația forestieră din afara acestuia.

Moldova se confruntă cu o insuficiență de resurse forestiere, mai ales în ceea ce privește lemnul ca sursă importantă pentru încălzire și pentru pregătirea hranei

(îndeosebi în zonele cu deficit de păduri). Această situație devine tot mai pronunțată odată cu intensificarea fenomenelor climatice sau în perioade de criză (energetice, economice). Fluctuațiile prețurilor la sursele de energie accelerează și mai mult presiunea asupra pădurilor, care devin și mai vulnerabile la acțiunile abuzive și ne sustenabile. Aceasta pune în pericol potențialul pădurilor de a sechestra gazele cu efect de seră (preponderent CO₂) și reduce din contribuția acestora la reducerea efectelor climatice nefavorabile.

Majoritatea pădurilor este gestionată de Agenția „Moldsilva” (circa 84%), care este autoritatea centrală pentru silvicultură și cinegetică. Autoritățile administrației publice locale gestionează practic celelalte păduri (circa 16%). Pădurile private sunt foarte puține și pe suprafețe reduse (circa 0,3%). Suprafața totală acoperită cu păduri este estimată la 371,0 mii ha și poate fi repartizată, conform gestionarilor, prin cifrele care urmează:

- 1) Agenția „Moldsilva” – 303,2 mii ha;
- 2) UTA – 50,5 mii ha;
- 3) private – 2,7 mii ha;
- 4) alți gestionari (teritoriul din stânga Nistrului) – 14,6 mii ha.

Potrivit Legii nr. 1041 din 15.06.2000 privind ameliorarea prin împădurire a terenurilor degradate, Strategiei dezvoltării durabile a sectorului forestier național și a unui șir de Convenții și Acorduri internaționale la care Republica Moldova este parte sunt prevăzute măsuri de extindere a suprafețelor acoperite cu vegetație forestieră prin crearea a noi tipuri de pădure, prin ameliorarea suprafețelor extinse, a insulelor verzi de arbori și arbuști, coridoarelor de interconexiune între masivelor împădurite în perdelele de protecție de-a lungul râurilor, drumurilor și în jurul obiectivelor industriale.

Mărirea suprafețelor acoperite cu păduri a fost mereu în vizorul autorităților silvice, iar creșterea interesului pentru produse lemnoase și schimbările din mediu (climaterice, ecologice) au stat la baza inițierii unei acțiuni de interes național, Programul național de extindere și reabilitare a pădurilor pentru perioada 2023-2032. Deficitul de lemn pentru încălzire poate fi atenuat sau chiar lichidat prin împăduririle terenurilor degradate, plantarea perdelelor de protecție a câmpurilor și benzilor de protecție a apelor.

O atenție deosebită se acordă măsurilor efectuate în cadrul Acțiunii de înverzire a Plaiului „Un arbore pentru dăinuirea noastră”, îndeosebi activităților de plantare a arborilor. Pe teritoriul localităților Republicii Moldova, în scuarile, parcurile, teritoriile adiacente caselor de locuit, școlilor, grădinițelor și altor instituții, în prejma străzilor din orașe și sate, s-au plantat 396541 mii arbori și arbuști de diferite specii.

Flora

Pădurile Republicii Moldova reprezintă patrimoniul strategic național și sursa de subzistență pentru populația țării. Lemnul, ca sursă indispensabilă pentru viață (lemn de foc, lemn de lucru, dezvoltarea agriculturii), și alte bunuri oferite de păduri (fructe, pomușoare, ape etc.) sunt necesități directe. Ecosistemele forestiere asigură habitate

pentru o mare parte a biodiversității, care acoperă nevoile sociale (securitatea alimentară, nutrițională, energetică etc.) și susțin sănătatea omului.

Pădurile sunt cele mai diversificate din punct de vedere biologic sisteme de pe Terra, servind drept loc de trai pentru o varietate uriașă de plante, animale și microorganisme. Diversitatea biologică (biodiversitatea) a pădurilor trebuie privită nu doar ca arbori, ea mai include plantele și animalele care populează pădurile, dar și diversitatea genetică a acestora.

În pădurile Moldovei au fost identificate 28 tipuri de ecosisteme (formațiuni), unele dintre ele fiind atât biologic, cât și economic extrem de importante pentru țară, cum ar fi: stejărete, gorunete, stejărete de stejar pufos, făgete, zăvoaie, salcâmete și un șir de variații ale acestora.

Ecosistemele de stejar pedunculat cu cireș sunt răspândite în nordul țării și ocupă o suprafață de 11,6 mii ha. Compoziția floristică a acestora include cca 350 specii de plante vasculare și se caracterizează prin arborete monodominante de stejar pedunculat (*Quercus robur*) cu o frecvență mare a cireșului (*Prunus avium*). În aceste ecosisteme își găsesc adăpost 10 specii de plante rare. În prezent aceste sectoare se usucă, iar regenerarea lor naturală este foarte slabă.

Ecosistemele de gorun, stejar pedunculat și fag din centrul țării dețin o suprafață de cca 160 mii ha. Diversitatea floristică a acestor ecosisteme este mai bogată comparativ cu cea a pădurilor din zona de nord. Compoziția floristică include peste o mie de specii de plante vasculare, 17 dintre ele fiind incluse în Cartea Roșie a Republicii Moldova, printre care: colțișor glandulos (*Dentaria glandulosa*), pana zburătorului (*Lunaria annua*), vonicer pitic (*Euonymus nana*), coroniște elegantă (*Coronilla elegans*), bujor de pădure (*Paeonia peregrina*), mălin comun (*Padus avium*), scoruș (*Sorbus domestica*), căpșuniță (*Cephalanthera longifolia*), papucul doamnei (*Cypripedium calceolus*) ș. a. Cea mai mare diversitate floristică se regăsește în rezervațiile naturale „Codrii” (cu 945 specii) și „Plaiul Fagului” (cu 720 specii de plante vasculare).

Ecosistemele de stejar pufos (*Quercus pubescens*) din sudul țării ocupă o suprafață de cca 7 mii ha. Compoziția floristică include peste 400 de specii de plante vasculare. În aceste ecosisteme au fost evidențiate specii incluse în Cartea Roșie a Republicii Moldova: albăstrea angelescu (*Centaurea angelescui*), gimnospermum de Odesa (*Gymnospermium odessanum*), dedițelul mare (*Pulsatilla grandis*), păr-de-Dobrogea (*Pyrus elaeagrifolia*) ș. a.

Ecosistemele forestiere azonale, formate din salcie, plop și stejar pedunculat din văile râurilor Prut, Nistru și afluenților lor ocupă o suprafață de 15 mii ha. Compoziția floristică este constituită din cca 400 specii de plante vasculare, printre care unele periclitare sau vulnerabile: arinul negru (*Alnus glutinosa*), arinul alb (*Alnus incana*), vița-de-pădure (*Vitis sylvestris*), laleaua peștiță (*Fritillaria meleagris*), limba șarpelui (*Ophioglossum vulgatum*) ș. a.

În prezent, în cadrul teritoriilor silvice și de silvo-stepă sunt evidențiate 1140 specii de plante vasculare, ceea ce reprezintă peste 50% din totalul speciilor de plante din Moldova (1832 specii de plante vasculare). Diversitatea floristică determină în mare măsură și diversitatea faunistică în ecosistemele silvice. Pădurile Moldovei sunt

populate de 172 specii de vertebrate terestre (47,8% din numărul lor total din Republica Moldova), mamiferele constituie 47 specii, păsările – 106, reptilele – 9, amfibienii – 10. Diversitatea nevertebratelor este și mai mare, cu peste 9000 specii, multe dintre care incluse în Cartea Roșie a Moldovei. Ecosistemele silvice ale Codrilor Centrali sunt caracterizate printr-un indice înalt de compactitate, ceea ce creează condiții favorabile pentru cea mai diversă diversitate floristică și faunistică din țară.

În contextul în care pierderea biodiversității subminează realizările în domeniul dezvoltării și afectează patrimoniul natural, ariile protejate au menirea să asigure conservarea și păstrarea tuturor elementelor naturale reprezentative și rare.

Protecția biodiversității și a habitatelor naturale prin crearea și extinderea ariilor naturale protejate de stat a fost implementată în Moldova începând cu anul 1971. La început doar o mică parte din teritoriul republicii a fost luat sub protecție, dar începând cu anul 1998 utilizarea durabilă a componentelor naturii și păstrarea nealterată a biodiversității a devenit un obiectiv primordial al politicii de mediu a Republicii Moldova, fiind stabilit cadrul legal pentru crearea și dezvoltarea zonelor protejate.

Controlul ecologic

Un loc aparte în promovarea politicii forestiere revine controlului ecologic de stat asupra stării, folosirii, regenerării, pazei și protecția fondului forestier și cinegetic. Conform art.20 alin. 2 al Codului silvic, controlul de stat asupra stării, folosirii, regenerării, pazei și protecției fondului forestier este exercitat de guvern și organele de stat pentru protecția mediului înconjurător.

Inspectoratul pentru Protecția Mediului are responsabilități legale cu privire la controlul calității și cantității anumitor categorii de resurse naturale și a factorilor de mediu, care influențează și vor influența în mod direct asupra vieții umane, iar asigurarea protecției mediului natural și folosirea rațională a resurselor naturale reprezintă principala modalitate prin care se dă valoare și conținut securității ecologice a Republicii Moldova.

Pe parcursul anului 2022, colaboratorii Inspectoratului pentru Protecția Mediului și subdiviziunile sale teritoriale au întocmit 2057 procese-verbale, din care 1391 sunt conforme articolelor 122,123,127,132, 142 Cod Contravențional al Republicii Moldova pentru cazuri de tăieri ilicite și încălcarea modului stabilit de folosire a fondului de exploatare, de recoltare și transportare a lemnului, săvârșite în fondul forestier gestionat de Agenția „Moldsilva”, primării și alți deținători.

Rezultatele controlului de stat la compartimentul „Floră” sunt reflectate în tabelul de mai jos.

Informația privind rezultatele controlului ecologic de stat										
la compartimentul "Floră" - anul 2022										
Nr.	Încălcări depistate și măsurile întreprinse	Unitatea de măsură	Total	Agenția Molsilva	Inclusiv pe beneficiari			Ministerul Transportului	Alți deținători	
					Primării				Păduri	Fâșii forestiere
					Spații verzi	Păduri	Fâșii forestiere			
1.	Contravenții	Caz	2233	873	271	241	725	72	11	40
2.	Art. 95	Caz	76	30	0	7	35	1	0	3
	Amenzi aplicate	Lei	68075	31050	0	5350	22500	900	0	8275
	Amenzi încasate	Lei	31975	13325	0	2675	11400	450	0	4125
2.1	Art. 121	Caz	9	2	0	0	7	0	0	0
	Amenzi aplicate	Lei	16500	7500	0	0	9000	0	0	0
	Amenzi încasate	Lei	8250	3750	0	0	4500	0	0	0
2.2	Art. 122 alin. (1)	Caz	1132	408	48	107	484	45	11	29
	Amenzi aplicate	Lei	2835675	1071300	118700	227550	1160200	145900	47100	64925
	Amenzi încasate	Lei	1305145	492450	56200	107675	552145	49150	15300	32225
	Acțiuni înaintate (prejudiciul cauzat)	Lei	1408770	540988	80912	107468	514079	85098	5372	74853
	Acțiuni satisfăcute (prejudiciul recuperat)	Lei	900192	342533	54069	91083	319461	65423	5077	22545
	a) arbori:		2835	1785	0	282	598	76	74	20
	- tăiați	Ex.	17640	9471	266	2393	4975	247	105	183
	- vătămați	Ex.	3305	315	77	751	1321	835	2	4
	b) volumul masei lemnoase	m ³	2285	1072	54	225	773	95	30	35
2.2.1	Art. 122 alin. (2)	Caz	134	4	114	4	10	0	0	2
	Amenzi aplicate	Lei	458400	21800	403300	10000	19400	0	0	3900
	Amenzi încasate	Lei	170350	1500	153450	3750	9700	0	0	1950
	Acțiuni înaintate (prejudiciul cauzat)	Lei	932467	0	916495	3733	11242	0	0	997
	Acțiuni satisfăcute (prejudiciul recuperat)	Lei	434558	0	425831	373	7357	0	0	997
	a) arbori:		80	0	80	0	0	0	0	0
	- tăiați	Ex.	1114	16	942	21	133	0	0	2

	- vătămați	Ex.	120	0	120	0	0	0	0	0
	b) volumul masei lemnoase	m ³	223	3	162	2	52	0	0	4
2.2.2	Art. 122 alin. (3)	Caz	40	27	2	5	4	1	0	1
	Amenzi aplicate	Lei	117000	87000	4500	12000	9000	1500	0	3000
	Amenzi încasate	Lei	57000	42000	2250	6000	4500	750	0	1500
	Acțiuni înaintate (prejudiciul cauzat)	Lei	49434	29236	6480	10620	1492	1606	0	0
	Acțiuni satisfăcute (prejudiciul recuperat)	Lei	29522	8074	6480	10620	2742	1606	0	0
	a) arbori:		398	398	0	0	0	0	0	0
	- tăiați	Ex.	2586	1191	3	367	1009	16	0	0
	- vătămați	Ex.	1	1	0	0	0	0	0	0
	b) volumul masei lemnoase	m ³	221	59	1	51	103	8	0	0
2.2.3	Art. 122 alin. (4)	Caz	27	18	2	1	5	1	0	0
	Amenzi aplicate	Lei	143700	108100	6000	5000	22500	2100	0	0
	Amenzi încasate	Lei	63850	50550	0	2500	9750	1050	0	0
	Acțiuni înaintate (prejudiciul cauzat)	Lei	49219	22878	302	0	24454	1584	0	0
	Acțiuni satisfăcute (prejudiciul recuperat)	Lei	36196	11758	0	0	22854	1584	0	0
	a) arbori:		3	0	3	0	0	0	0	0
	- tăiați	Ex.	323	121	3	0	195	4	0	0
	- vătămați	Ex.	7	0	7	0	0	0	0	0
	b) volumul masei lemnoase	m ³	104	43	4	0	45	13	0	0
2.3	Art. 182	Caz	10	0	9	0	1	0	0	0
	Amenzi aplicate	Lei	46500	0	40500	0	6000	0	0	0
	Amenzi încasate	Lei	17250	0	17250	0	0	0	0	0
	Acțiuni înaintate (prejudiciul cauzat)	Lei	57826	0	57826	0	0	0	0	0
	Acțiuni satisfăcute (prejudiciul recuperat)	Lei	51106	0	51106	0	0	0	0	0
	a) arbori:		0	0	0	0	0	0	0	0
	- tăiați	Ex.	10	0	10	0	0	0	0	0

	- vătămați	Ex.	23	0	17	0	6	0	0	0
	b) volumul masei lemnoase	m ³	6	0	6	0	0	0	0	0
2.4	Art. 123	Caz	1	1	0	0	0	0	0	0
	Amenzi aplicate	Lei	1200	1200	0	0	0	0	0	0
	Amenzi încasate	Lei	600	600	0	0	0	0	0	0
	Acțiuni înaintate (prejudiciul cauzat)	Lei	0	0	0	0	0	0	0	0
	Acțiuni satisfăcute (prejudiciul recuperat)	Lei	0	0	0	0	0	0	0	0
2.5	Art. 124	Caz	1	0	0	0	1	0	0	0
	Amenzi aplicate	Lei	1200	0	0	0	1200	0	0	0
	Amenzi încasate	Lei	600	0	0	0	600	0	0	0
	Acțiuni înaintate (prejudiciul cauzat)	Lei	0	0	0	0	0	0	0	0
	Acțiuni satisfăcute (prejudiciul recuperat)	Lei	0	0	0	0	0	0	0	0
2.6	Art. 125	Caz	1	1	0	0	0	0	0	0
	Amenzi aplicate	Lei	1500	1500	0	0	0	0	0	0
	Amenzi încasate	Lei	5250	750	0	4500	0	0	0	0
2.7	Art. 126	Caz	4	1	0	0	0	0	0	3
	Amenzi aplicate	Lei	1500	300	0	0	0	0	0	1200
	Amenzi încasate	Lei	750	150	0	0	0	0	0	600
	Acțiuni înaintate (prejudiciul cauzat)	Lei	1908	1008	0	0	0	0	0	900
	Acțiuni satisfăcute (prejudiciul recuperat)	Lei	936	36	0	0	0	0	0	900
2.8	Art. 127 alin. (1)	Caz	63	42	0	16	5	0	0	0
	Amenzi aplicate	Lei	21050	12750	0	6550	1750	0	0	0
	Amenzi încasate	Lei	10450	6300	0	3275	875	0	0	0
	Acțiuni înaintate (prejudiciul cauzat)	Lei	58695	46847	0	9715	2133	0	0	0
	Acțiuni satisfăcute (prejudiciul recuperat)	Lei	38103	26255	0	9715	2133	0	0	0
2.8.1	Art. 127 alin. (2)	Caz	4	2	0	1	1	0	0	0
	Amenzi aplicate	Lei	12600	12000	0	300	300	0	0	0

	Amenzi încasate	Lei	6300	6000	0	150	150	0	0	0
	Acțiuni înaintate (prejudiciul cauzat)	Lei	162	0	0	162	0	0	0	0
	Acțiuni satisfăcute (prejudiciul recuperat)	Lei	162	0	0	162	0	0	0	0
2.9	Art. 130	Caz	2	2	0	0	0	0	0	0
	Amenzi aplicate	Lei	600	600	0	0	0	0	0	0
	Amenzi încasate	Lei	300	300	0	0	0	0	0	0
2.10	Art. 132	Caz	0	0	0	0	0	0	0	0
	Amenzi aplicate	Lei	0	0	0	0	0	0	0	0
	Amenzi încasate	Lei	0	0	0	0	0	0	0	0
2.11	Art. 133	Caz	0	0	0	0	0	0	0	0
	Amenzi aplicate	Lei	0	0	0	0	0	0	0	0
	Amenzi încasate	Lei	0	0	0	0	0	0	0	0
2.12	Art. 134	Caz	1	1	0	0	0	0	0	0
	Amenzi aplicate	Lei	2500	2500	0	0	0	0	0	0
	Amenzi încasate	Lei	2250	2250	0	0	0	0	0	0
2.13	Art. 135	Caz	23	14	9	0	0	0	0	0
	Amenzi aplicate	Lei	5550	4050	1500	0	0	0	0	0
	Amenzi încasate	Lei	2700	1875	825	0	0	0	0	0
	Acțiuni înaintate (prejudiciul cauzat)	Lei	2431	0	2431	0	0	0	0	0
	Acțiuni satisfăcute (prejudiciul recuperat)	Lei	2431	0	2431	0	0	0	0	0
2.14	Art. 136	Caz	17	6	5	1	5	0	0	0
	Amenzi aplicate	Lei	12400	5200	3700	300	3200	0	0	0
	Amenzi încasate	Lei	6550	2600	1700	150	2100	0	0	0
	Acțiuni înaintate (prejudiciul cauzat)	Lei	1543	338	650	65	490	0	0	0
	Acțiuni satisfăcute (prejudiciul recuperat)	Lei	1543	338	650	65	490	0	0	0
2.15	Art. 137 alin. (1)	Caz	106	35	52	10	8	1	0	0
	Amenzi aplicate	Lei	76000	29000	32100	8800	5100	1000	0	0

	Amenzi încasate	Lei	36050	14150	14450	4400	2550	500	0	0
	Acțiuni înaintate (prejudiciul cauzat)	Lei	4057	32	3985	0	40	0	0	0
	Acțiuni satisfăcute (prejudiciul recuperat)	Lei	1332	32	1260	0	40	0	0	0
2.15.1	Art. 137 alin. (2)	Caz	13	5	6	1	1	0	0	0
	Amenzi aplicate	Lei	27300	8600	4100	12500	2100	0	0	0
	Amenzi încasate	Lei	6250	3300	1900	0	1050	0	0	0
	Acțiuni înaintate (prejudiciul cauzat)	Lei	5184	0	0	5184	0	0	0	0
	Acțiuni satisfăcute (prejudiciul recuperat)	Lei	0	0	0	0	0	0	0	0
2.16	Art. 140 alin. (1)	Caz	1	1	0	0	0	0	0	0
	Amenzi aplicate	Lei	1500	1500	0	0	0	0	0	0
	Amenzi încasate	Lei	0	0	0	0	0	0	0	0
	Acțiuni înaintate (prejudiciul cauzat)	Lei	4125	4125	0	0	0	0	0	0
	Acțiuni satisfăcute (prejudiciul recuperat)	Lei	0	0	0	0	0	0	0	0
2.16.1	Art. 140 alin. (2)	Caz	0	0	0	0	0	0	0	0
	Amenzi aplicate	Lei	0	0	0	0	0	0	0	0
	Amenzi încasate	Lei	0	0	0	0	0	0	0	0
	Acțiuni înaintate (prejudiciul cauzat)	Lei	0	0	0	0	0	0	0	0
	Acțiuni satisfăcute (prejudiciul recuperat)	Lei	0	0	0	0	0	0	0	0
2.17	Art. 141	Caz	5	1	0	0	2	0	0	2
	Amenzi aplicate	Lei	12800	6000	0	0	1900	0	0	4900
	Amenzi încasate	Lei	4400	3000	0	0	950	0	0	450
2.18	Art. 142 alin. (1)	Caz	145	99	3	16	23	4	0	0
	Amenzi aplicate	Lei	476900	396900	5900	16800	53200	4100	0	0
	Amenzi încasate	Lei	219400	196200	2950	6400	11800	2050	0	0
2.18.1	Art. 142 alin. (2)	Caz	215	118	7	22	63	5	0	0
	Amenzi aplicate	Lei	448700	267200	15900	51850	109150	4600	0	0
	Amenzi încasate	Lei	208305	131725	7950	20925	46505	1200	0	0

2.18.2	Art. 142 alin. (3)	Caz	46	42	0	1	2	1	0	0
	Amenzi aplicate	Lei	389600	377000	0	6000	600	6000	0	0
	Amenzi încasate	Lei	202800	196500	0	3000	300	3000	0	0
3.0	Materiale înaintate Procuraturii, inclusiv de ordin penal	Caz	13	1	7	1	4	0	0	0
	a) arbori:		447	0	0	178	269	0	0	0
	- tăiați	Ex.	2570	15	1947	178	430	0	0	0
	- vătămați	Ex.	6	0	6	0	0	0	0	0
	b) volumul masei lemnoase	m ³	750	2	605	16	127	0	0	0
	Acțiuni înaintate (prejudiciul cauzat)	Lei	5662943	37782	5273630	29746	248473	73312	0	0
	Acțiuni satisfăcute (prejudiciul recuperat)	Lei	0	0	0	0	0	0	0	0
4.0	Materiale înaintate MAI, inclusiv de ordin penal	Caz.	144	12	7	48	64	13	0	0
	a) arbori:		301	0	0	16	285	0	0	0
	- tăiați	Ex.	8071	393	75	3317	3069	1151	0	66
	- vătămați	Ex.	30	16	0	0	14	0	0	0
	b) volumul masei lemnoase	m ³	1134	201	39	365	315	158	0	57
	Acțiuni înaintate (prejudiciul cauzat)	Lei	1173606	542300	165884	132335	226818	83636	0	22633
	Acțiuni satisfăcute (prejudiciul recuperat)	Lei	0	0	0	0	0	0	0	0
5.0	Total:		0	0	0	0	0	0	0	0
	- Amenzi aplicate	Lei	5178750	2453050	636200	363000	1427100	166100	47100	86200
	- Amenzi încasate	Lei	2366775	1169275	258925	165400	658875	58150	15300	40850
	Acțiuni înaintate (prejudiciul cauzat)	Lei	9411713	1225534	6508594	298372	1029221	245236	5372	99383
	Acțiuni satisfăcute (prejudiciul recuperat)	Lei	1496081	389026	541827	112018	355077	68613	5077	24442
	a) arbori:		0	0	0	0	0	0	0	0
	- tăiați	Ex.	32314	11207	3246	6276	9811	1418	105	251
	- vătămați	Ex.	3518	332	253	751	1341	835	2	4
	b) volumul masei lemnoase	m ³	4720,27	1380,03	871,05	656,33	1413,54	273,56	29,74	96,03

Fondul ariilor naturale protejate de stat

Republica Moldova, oferă un prilej bun pentru promovarea acțiunilor de protecție a mediului și conservării biodiversității, accentuând, în special, dezvoltarea durabilă a ariilor naturale protejate de stat și a fondului forestier.

La modul cel mai general, obiectul colecției este patrimoniul natural și cultural, protejat la nivel național prin *Legea privind fondul Ariilor Naturale Protejate de stat* (1998), iar la nivel internațional prin *Convenția privind Protecția Patrimoniului Mondial Cultural și Natural*, aprobată de UNESCO în 1972.

În [Republica Moldova](#) sunt 313 [arii protejate](#), 158 amplasamente de [arbori seculari](#) (în total 429 arbori) și 472 [specii rare de floră și faună](#) (în adaos: 9 [familii](#) și 3 [ordine](#)). Suprafața totală a ariilor protejate se ridică la peste 150.000 ha.

Colecția este elaborată de un colectiv de cercetători științifici de la Grădina Botanică, Institutul de Zoologie, Institutul de Ecologie și Geografie, Institutul de Geologie și Seismologie ale Academiei de Științe a Moldovei, care au efectuat revalidarea Sistemului de Arie Naturale Protejate din Republica Moldova.

Proiectul de cercetare a permis evidențierea compoziției floristice, faunistice, a elementelor și detaliilor valoroase; precizarea hotarelor ariilor protejate; elaborarea hărților necesare, acumulându-se o bază de date cu referire la ariile naturale protejate de stat.

Volumele din această colecție sistematizează aceste cercetări, prezentând cele mai importante arii protejate, conform unui algoritm unic, cuprinzând localizarea; suprafața protejată; descrierea; starea ecologică; importanța culturală, socială, științifică și practică; starea de protecție și recomandări cu privire la măsurile de protecție / de conservare.

Obiectivul colecției *Ariile naturale protejate din Moldova* este de a generaliza informația despre starea actuală a Ariilor Naturale Protejate din Moldova printr-o documentare științifică, de a familiariza populația cu starea actuală în acest domeniu și de a veni cu anumite recomandări privind măsurile de protecție, în scopul optimizării conservării biodiversității din cadrul acestor arii.

Regimul de conservare a biodiversității în ariile naturale protejate în Republica Moldova este reglementat de *Legea privind fondul ariilor naturale protejate de stat nr.1538-XIII din 25.02.98* (Monitorul Oficial al Republicii Moldova nr.66-68/442 din 16.07.1998), care stabilește bazele juridice ale creării și funcționării fondului ariilor naturale protejate, principiile, mecanismele și modul lui de conservare, precum și atribuțiile autorităților publice centrale și locale, ale organizațiilor neguvernamentale și ale cetățenilor în acest domeniu.

Aria protejată este un termen conservacionist, utilizat pentru ceea ce publicul cunoaște, în general, sub denumirea de rezervație naturală, parc național, parc natural, rezervație a biosferei etc.

Comisia Parcurilor Naționale și a Ariilor Protejate (CNPPA), din cadrul Uniunii Internaționale pentru Conservarea Naturii (IUCN), definește aria protejată ca o suprafață de teren sau acvatică destinată în mod special protecției și conservării biodiversității, resurselor naturale și culturale și gestionată conform unor legi și reglementări juridice.

La nivel internațional, experiența în domeniul conservării naturii se concretizează printr-o serie de realizări, dintre care menționăm: creșterea numărului de conservatoriști și în special a ONG-urilor la nivel mondial; creșterea numărului statelor semnatare ale convențiilor internaționale; multiplicarea instrumentelor de protecție în majoritatea țărilor; dezvoltarea instrumentelor juridice și financiare; sporirea numărului și performanțelor mijloacelor de comunicare și sensibilizare; inițierea, oficializarea și expunerea în timpul Conferinței de la Rio (1992) a dezbaterilor politice internaționale asupra gestionării durabile și echitabile a resurselor naturale.

Cu toate acestea, mediile naturale continuă să dispară în fiecare zi; speciile se reduc și dispar într-un ritm de 1500 - 2000/an; biodiversitatea descrește într-un ritm mai rapid decât acum 50 de ani, iar comportamentul uman în raport cu natura rămâne cel mai adesea agresiv și negativ.

Flora ecosistemelor forestiere a Republicii Moldova include 1000 specii de plante vasculare dintre care 46 specii le găsim în Cartea Roșie a țării noastre. Fauna include 172 specii de vertebrate terestre și cca 9 mii specii de insecte.

Prin Legea fondului ariilor naturale protejate de stat din 25.02. 1998, diversitatea forestieră este protejată de stat în cadrul a 5 rezervații științifice, 51 rezervații naturale (silvice), 8 rezervații naturale (de plante medicinale), o rezervație mixtă, 40 rezervații peisagistice, 13 sectoare reprezentative cu vegetație silvică - cca 98 % fiind gestionate de către Agenția „Moldsilva”.

Cea mai mare extindere a fondului ariilor naturale protejate a fost efectuată în anul 2006, când prin Legea nr. 354 au fost incluse în FANPS Zone umede de importanță internațională RAMSAR cu suprafața de 94 705,5 ha, (în special, lacurile Prutul de Jos, Nistrul de Jos (raioanele Căușeni, Ștefan Vodă) și Unguri-Holoșnița (raioanele Ocnița, Dondușeni, Soroca).

În 2013 este creat Primul Parc Național pe teritoriul Republicii Moldova - Parcul Național ”Orhei” (pe o suprafață de 33792,09 ha).

Actualmente, starea arboretelor forestiere în special în rezervațiile „Plaiul Fagului” și „Pădurea Domnească” sunt cu structuri degradate și derivate, cu boli și vătămători pe suprafețe mari, precum și specii care nu corespund condițiilor staționale.

Astfel sunt necesare mai multe lucrări de reconstrucție ecologică, efectuate conform unor studii științifice, ce nu vor afecta regimul acestor arii naturale și biodiversitatea în ele. Sub aspect de proporții, aceste activități sunt strict necesare și urgente, reieșind din creșterea vulnerabilității ecosistemelor naturale. De asemenea, fiind pus accentul pe menținerea și conservarea pădurilor naturale din ANPS, sunt necesare studii forestiere și ecosistemice în aceste arii, sub aspectul atenuării efectelor schimbărilor climatice și calamităților naturale, de prevenire a invaziei bolilor și vătămătorilor, de diminuare a degradării resurselor naturale (ape, sol, subsol) în ANPS și, cel mai important de stopare a pierderilor biodiversității.

Delimitarea în teritoriu a ariilor protejate (situri, rezervații, parcuri), devine obligatorie în cadrul politicilor de conservare a patrimoniului natural și cultural de importanță națională și internațională. În același context, relația om - natură trebuie axată pe conceptul dezvoltării durabile, iar spațiile naturale trebuie planificate și integrate în utilizarea teritoriilor ca zone de producție naturală a resurselor naturale.

Conform acestei legi fondul ariilor naturale protejate de stat include obiectele și complexele naturale cu valoare primordială incontestabilă pentru conservarea biodiversității și habitatelor naturale, pentru studierea proceselor naturale, restabilirea echilibrului ecologic și pentru educația ecologică a populației.

Prin crearea fondului ariilor protejate se urmărește protecția și conservarea obiectelor și complexelor naturale pentru generația actuală și generațiile viitoare, care presupune o corelare efectivă a măsurilor organizatorice, economice, educaționale cu potențialele activități antropogene, asigurate de norme juridice. Astfel legea prevede expres tragerea la răspundere a persoanelor fizice și juridice care au cauzat prejudicii ariilor protejate.

Întru diminuarea presiunii economice, care persistă, obiectele și complexele din fondul ariilor protejate sunt declarate proprietate publică, cu excepția terenurilor private incluse în fond, dar luate sub protecția statului. În astfel de cazuri, drepturile și obligațiile fiecărei părți se stabilesc conform unui regulament special. Terenurile obiectelor și complexelor din fond – proprietate publică, nu pot fi privatizate și nici arendate, iar deținătorii lor sunt obligați să asigure finanțarea întreținerii.

Au început să dispară specii de plante și animale, iar multe din ele au devenit rare și au nevoie de a fi protejate de stat. Din cauza degradării componentelor naturii a devenit necesar să se ia măsuri de protecție a mediului, ca societatea umană să folosească resursele naturale fără a aduce daune mediului ambiant.

Astfel au apărut teritorii care au statut special de protecție, care poartă denumirea de arii naturale protejate de stat. Cele mai importante arii naturale protejate, care sunt destinate în mod prioritar protecției mediului, sunt rezervațiile științifice. Acestea sunt: Codru, Iagorlac, Prutul de Jos, Plaiul Fagului, Pădurea Domnească.

Ele fac parte din prima categorie a Uniunii Internaționale de Conservare a Naturii și au cel mai strict regim de protecție. Destinația acestor rezervații este de a proteja ecosistemele naturale cu toate componentele mediului din cadrul lor, care includ specii de arbori, arbusti și alte specii de plante, la fel și specii de mușchi, licheni, ciuperci și întregul complex faunistic.

În rezervațiile științifice se efectuează în mod obligatoriu investigații științifice pentru a studia procesele naturale și elabora bazele științifice de protecție a mediului.

Ponderea relativ redusă a ariilor naturale protejate de stat în raport cu teritoriul Țării și caracterul izolat al amplasării obiectelor de protecție teritorială nu asigură o conservare efectivă a diversității biologice conform cerințelor stipulate în convențiile internaționale din domeniu.

Această situație se agravează și prin nerespectarea regimului de protecție pe unele suprafețe din cadrul fondului ariilor naturale protejate de stat, prin lacunile

cadrele instituționale, nivelul insuficient al calificării cadrelor și al responsabilității autorităților locale. Toți acești factori pot avea un impact negativ de proporții asupra stabilității ecologice pe întreg teritoriul Republicii Moldova.

Ariile protejate prin valoarea naturală și gradul redus al intervenției umane pe teritoriul lor sunt cel mai bun exemplu și modele pentru sistemele ecologice naturale și seminaturale. Totodată, pentru a realiza tranziția de la actualul model de dezvoltare la un model de dezvoltare durabilă este necesară cercetarea, cunoașterea și experimentarea teoriilor pentru implementarea conceptului de dezvoltare durabilă. Astfel, atât evaluarea și monitorizarea stării capitalului natural, cât și dezvoltarea cunoașterii se poate realiza în cadrul unor zone pilot cum sunt ariile protejate.

Ariile protejate sunt o componentă esențială în procesul de dezvoltare durabilă a comunităților rurale și societății în general.

Lumea ariilor protejate este cea mai importantă moștenire pe care o putem lăsa generațiilor viitoare, de aceea asigurarea și în continuare a accesului reglementat la natură, la valorile materiale și spirituale pe care aceasta le deține are un caracter și social și juridic. O lume lipsită de arii protejate, deposedată de situri naturale sălbatice, ar deveni un mediu extrem de sărăcit.

VII. PROTECȚIA FAUNEI: RESURSE CINEGETICE ȘI PISCICOLE, STAREA ȘI CONTROLUL PRIVIND UTILIZAREA RAȚIONALĂ A ACESTORA

Daniel ZUGRAVU,
*Șef adjunct, Inspectoratul
pentru Protecția Mediului*

Ion BOTNARIUC,
*Șef adjunct, Direcția control
resurse cinegetice și piscicole*

Direcția control resurse cinegetice și piscicole - subdiviziune a Inspectoratului pentru Protecția Mediului efectuează controlul privind respectarea legislației de mediu la capitolul protecția și folosirea rațională a resurselor cinegetice din fondul cinegetic național și a resurselor piscicole din bazinele acvatice naturale.

Actele legislative de bază în domeniu:

Codul Contravențional nr.218 din 24.10.2008.

Legea privind protecția mediului înconjurător nr. 1515 din 16.06.1993.

Legea regnului animal nr. 439 din 27.04.1995.

Legea cu privire la zonele și fâșiile de protecție a apelor râurilor și bazinelor de apă nr. 440 din 27.04.1995.

Legea vânătorii și fondului cinegetic nr. 298. Din 30.11.2018.

Legea privind fondul piscicol, pescuitul și piscicultura nr. 149 din 08.06.2006.

Legea privind fondul ariilor naturale protejate de stat nr. 1538 din 25.02.1998.

Hotărâri de Guvern și alte acte normative din domeniul de activitate.

Fauna

Lumea animală a Republicii Moldova cuprinde aproximativ șaptesprezece mii de specii animale dintre care aproximativ șaisprezece mii cinci sute sunt nevertebrate și patru sute șaiszeci vertebrate. Fauna vertebratelor include șaptezeci și două specii de mamifere, răspândite pe teritoriul republicii, animale superioare din clasa principală a vertebratelor terestre, care se disting prin diversitatea lor, determinată de poziția geografică a teritoriului situat la interferența a trei zone biogeografice.

Două sute optzeci și una specii de păsări populează toate ecosistemele silvice, acva-palustre, de stepă, cât și agrocenozele și localitățile. Paisprezece specii de reptile populează ecosistemele silvice, pietrofite și oazele biocenotice. Paisprezece specii de amfibieni și optzeci și două specii de pești le putem întâlni în bazinele acvatice naturale.

Ediția a treia a Cărții Roșii include treizeci specii de mamifere, dintre care șaisprezece specii de lilieci, șaiszeci și două specii de păsări: cincisprezece specii răpitoare, nouă specii de reptile, nouă specii de amfibieni, douăzeci și trei specii de

pești, o specie de chișcar, optzeci specii de insecte, o specie de crustacee și trei specii de moluște.

Resurse cinegetice **(Starea fondului cinegetic în Republica Moldova pentru anul 2022)**

*Coautor: Coordonatorul Grupului Interdepartamental
de Cinegetică, doctor-conferențiar A. SAVIN*

Efectivul optim al speciei este dictat de condițiile habitatului și reflectă așa-numita capacitate de suport a stațiunii, care intervine în determinarea bonității terenurilor de vânătoare. Dacă efectivele speciilor, în corelație cu starea resurselor trofice, pot indica orientativ care este capacitatea de suport a terenului, atunci efectivele și dinamica lor multianuală pot destul de bine să servească drept criteriu de apreciere a calității terenului de vânătoare. ***Efectivele reale*** ale speciei sunt un parametru integral obiectiv al reacției populației la toate condițiile de mediu și nu numai la cele trofice sau climaterice, antropice și ele sunt mai adecvate aprecierii subiective a capacității de spor a terenurilor. Efectivele de toamnă la speciile de vânat mic în ecosistemele agrare sunt determinate de stocurile reproductive și condițiile antropo-climaterice influente, în perioada de reproducere, pentru realizarea potențialului reproductiv. Dezvoltarea potențială a numărului de indivizi ai populației unei specii de vânat este frânată prin acțiunea diversilor factori biotici, abiotici și antropici. Datorită interacțiunilor caracteristice din cadrul ecosistemelor naturale, dezvoltarea numerică a populațiilor la diverse specii de vânat este posibilă doar între anumite limite. Gestiunea cinegetică urmărește, prin acțiuni și metode specifice, să micșoreze presiunea factorilor limitatori menționați asupra populațiilor de vânat astfel încât evoluția în timp a efectivelor speciilor de interes vânătoresc să se poată apropia cât mai mult de potențialul natural de reproducere.

Iepurele de câmp

Principala specie de vânat mic, în fondurile de vânătoare ale agrobiocenozelor din R. Moldova - iepurele de câmp, fiind o specie cu o valență ecologică ridicată, se adaptează ușor la condițiile agrolandșaftului mozaic, poate supraviețui pe baza unor resurse trofice vegetale variate, cecumul cu simbiozi digeră bine celuloza, fiind o specie cu puține pretenții. În pofida celor expuse mai sus iepurele de câmp va răspunde prin schimbări numerice importante la variațiile condițiilor de mediu cu refacerea efectivelor, atunci când ansamblu condițiilor determinante se îmbunătățesc.

Pentru a obține un spor anual maximal, în condițiile actuale ale ecosistemelor agrare ale republicii, la iepurele de câmp sunt necesare un anumit set de condiții favorabile:

- Stoc reproductiv structurat după vârstă și sex nu mai puțin de 70 specimeni la 1mie ha;

- Structura lanșaftului cu 10-15 % arboret și tufărișuri mărginit de culturi agricole unde să avem prezente (10 %) boboasele (lucernă, trifoi) inserate uniform, care vor asigura trofica bioenergetică optimală și condiții reproductive pe parcursul întregului an.

- Un impact al prădătorilor (vulpe, mustelide, câini și pisici sălbătăcite, păsări prădătoare) nu mai mare de 4-5 sp/1 mie ha.

- Un nivel cât mai scăzut posibil al diferitelor forme de braconaj și incendiere a vegetației uscate.

- Hrană complimentară pe timp de iarnă în complex cu preparate antiparazitare și imunostimulatoare.

Evaluarea de primăvară a efectivelor speciilor de vânat mic sedentar realizată în perioada februarie-aprilie a anului curent pe parcele de probă și la trasee, reprezentând circa 30 % din fondurile raionale de vânătoare a SVPM, demonstrează că densitatea medie a *iepurelui de câmp* în ecosistemele agrare se evaluează **la 72,3 specimene la 1 mie ha** și un efectiv republican de circa **183,9 mii iepuri**, cu o **creștere** doară de **0,55 %** în raport cu efectivul anului trecut (tab. 1), mai importantă în zona de sud (+ 0,92 %) și populațiile locale au devieri de densitate, care variază între 55 și 150 specimene la 1 mie ha, proces mai caracteristic zonei centrale. Condițiile climaterice stresante de iarnă, presul prădătorilor, impactul parazitărilor și al celui antropoc au redus după sezonul de vânătoare, către perioada reproductivă, circa 4,7 % din populația iepurelui de câmp, însumând un mediu republican de 24 % pierderi pentru perioada postreproductivă.

Distribuția biotopică a stocului de reproducere a populației iepurelui de câmp din primăvară a. 2022 în ecosistemele agrare din diferite zone landșafto-climatice a Republicii Moldova.

Tabelul 1

Tip biotop	Nord	Centru	Sud	Mediu republican		
	Densitatea (sp./1 mie ha)	Densitatea (sp./1 mie ha)	Densitatea (sp./1 mie ha)	Suprafața (mii ha)/% din S. totală	Densit. (sp./1 mie ha)	Efectiv (mii sp.)/ % din ef. total
Arăt-semănătură	67	63	75	1858/73 %	72,8	135,3/ (73,6 %)
Cult. ultian.(vii, livezi, st.arboric.)	127	121	138	325/12,8 %	131,6	40,5/ (22,0 %)
Pârloage	109	98	130	30/1,2 %	126,7	3,8/ (2,1 %)
Pășuni și fânețe	12	11	16	330/13,0 %	13	4,3/ (2,3 %)

Total zonă și pe republică	71,6	68,8	76,6	2543	72,3	183,9
Creștere anuală în rap. cu 2021		- 0,69 %	+ 0,44 %	+0,92 %		+ 0,55 %

Pierderi mai importante au fost semnalate în zona de nord (29,4 %), rezultând cu o pierdere de efectiv de 0,69 % în raport cu anul precedent (tab.1).

Iepurele, în stocul reproductiv, este mai numeros în zona de sud (76,6 iepuri/1 mie ha.) și pretutindeni ($W_a = 18\%$) în culturile multianuale (vii, livezi) și biotopii arboricoli (100-140 iepuri/1 mie ha) din preajma arăturilor pregătite pentru semănat și pe pârloage **Tabelul 1**) având astfel aici o creștere mai mare (0,92 %) în raport cu efectivele de reproducere a anului precedent.

Pretutindeni condițiile de trofică și ascunziș sunt mai asigurate în culturile multianuale și pe pârloage unde densitățile depășesc în mediu 126 iepuri la 1 mie ha.

Creșterea anuală a efectivelor de reproducere în ultimii 5 ani (**Figura 1**) demonstrează o stagnare în dinamica numerică a populației iepurelui de câmp iar fenomenul concentrării insulare a populației se observă, deja, la faza inițială a depresiei numerice, deoarece condițiile mediului în ecosisteme și capacitățile lor de suport, determinate de relațiile biocenotice, la această fază, devin neuniforme grație condițiilor drastice de aridizare în perioada de vară-toamnă.

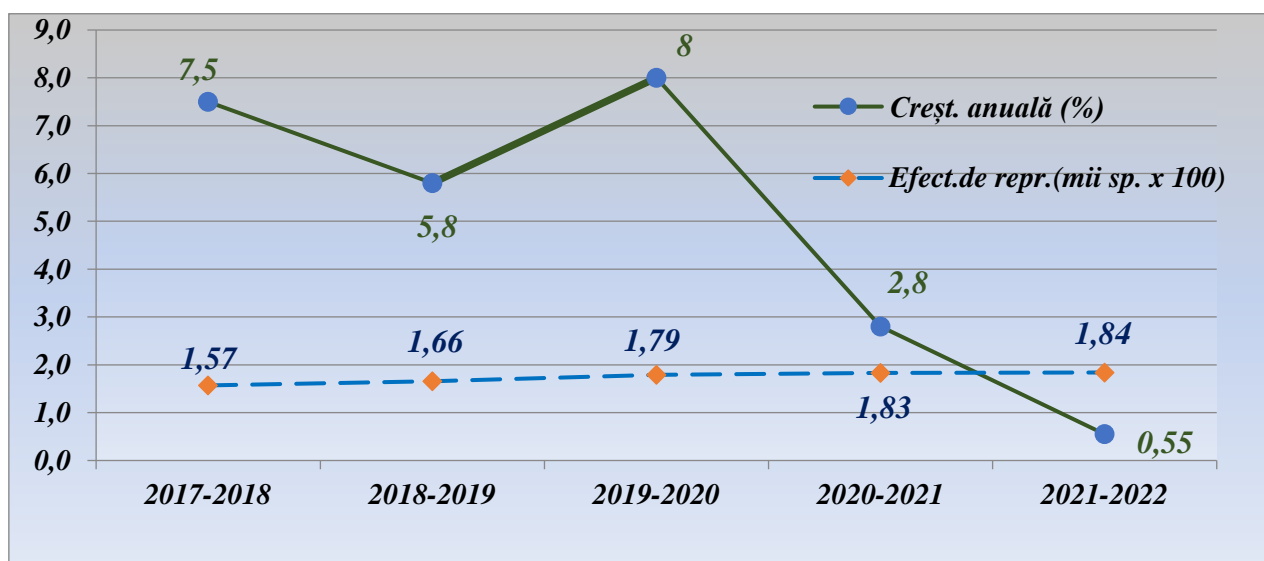


Fig. 1. Dinamica creșterii anuale a efectivelor de reproducere a iepurelui de câmp în ecosistemele agrare în ultimii cinci ani.

Evaluările de toamnă demonstrează impactul condițiilor de aridizare din perioada de vară-toamnă asupra procesului de reproducere și supraviețuire în populația iepurelui de câmp, îndeosebi pronunțat în zona de nord a republicii, unde avem un spor anual doar de 10,2 % și un regres în dinamica anuală de circa 28 % (**Tabelul 2**), demonstrând regularitatea periodicității (circa 8-14 ani) proceselor de pulsare a dinamicii numerice (**Figura 2**) sub impactul a mai multor factori biotici și abiotici (prădătorii, factorii antropici, climaterici). Trendul dinamicii numerice a populației iepurelui de câmp pentru anii premergători este evident depresiv.

**Distribuția biotopică a densității populației iepurei de câmp
în toamna anului 2022 în ecosistemele agrare din diferite
zone landșafto-climatice a R. Moldova**

Tabelul 2

Tip biotop	Nord	Centru	Sud	Mediu republican		
	Densitatea (sp./1 mie ha)	Densitatea (sp./1 mie ha)	Densitatea (sp./1 mie ha)	Suprafața (mii ha)/% din S. totală	Dens.(sp./1 mie ha)/spor anual (%)	Efectiv (mii sp.)/ % din ef. total
Arăt-semănătură	73	79	89	1868/73	81/11,3	158,3/ 71,6
Cult. multian.(vii, livezi, st.arboricole.)	138	151	169	325/12,8	162/23,7	53,4/ 24,2
Pârloage	118	128	160	30/1,2	138/8,9	4,2/ 1,9
Pășuni și fânețe	14	12	20	320/13,0	16/23,0	5,1/ 2,3
Total zon.și repub.	78	87	96	2543	87	221
Spor anual	10,2	26,4	25,3		21,2	
Dinamică anuală-% în rap. cu 2021	- 0,69	+ 0,44	+0,92			- 8,7 %
	- 28,3 %	+ 3,9 %	+ 3,6			

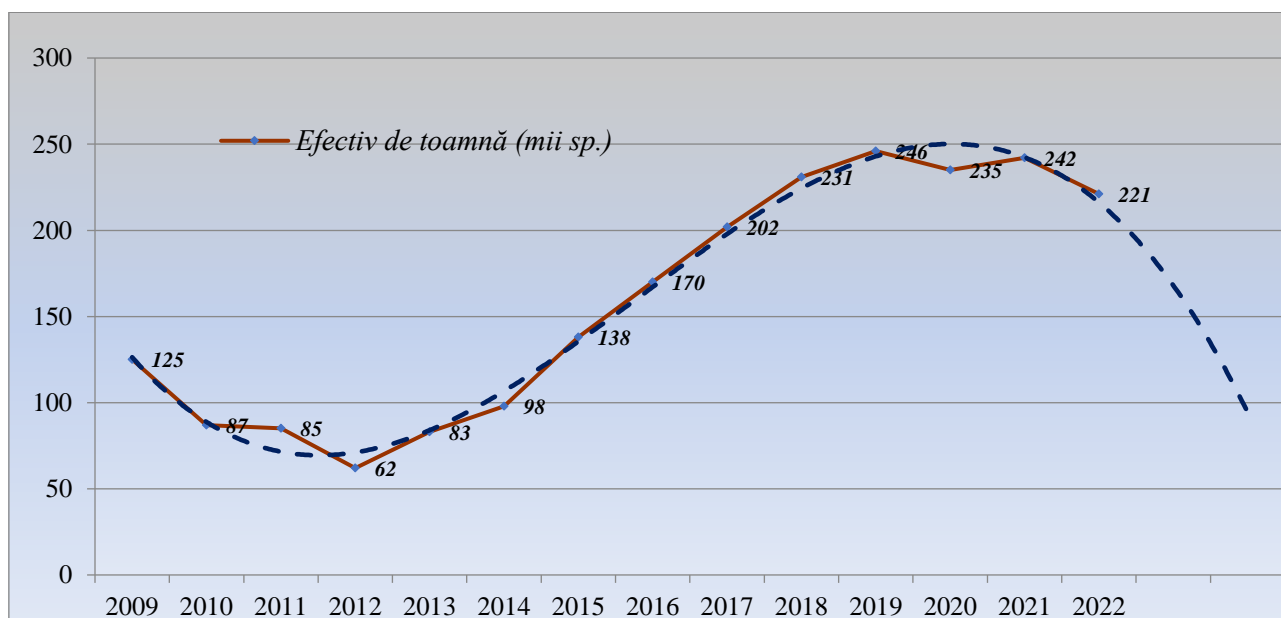


Fig.2. Regularitatea periodicității (circa 8-14 ani) proceselor de pulsare a dinamicii numerice

Zona de nord, în acest an, fiind mai intens supusă aridizării cu suprafețe mai mari de câmpuri arabile, reprezentând circa 73 % din agrocenoze, unde iepurele pe parcursul perioadei de vegetație, a avut condiții stresante pentru reproducere și supraviețuire, este, în mare măsură (-28,3 %), responsabilă de depresia numerică (-

8,7 %) a populației iepurelui de câmp în ecosistemele republicii, fiind mai puțin vulnerabilă în zona centrală (+3,9 %) și de sud (+ 3,6 %).

Analizând gradul de predilecție pentru iepurele de câmp, în diferite tipuri de biotopuri constatăm că, în condițiile aride a anului 2022, culturile multianuale (viile, livezile) și biotopurile arboricole-arbusticole (**Tabelul 3**) crează condițiile cele mai favorabile (C.pred. = 1,98) asigurând aici, către toamnă, densități (162 sp/1 mie ha) și sporuri anuale maxime (23,7 %).

Gradul de predilecție a iepurelui de câmp în dependență de tipul biotopului în condițiile aridizării (a 2022)

Tabelul 3

Tipul biotopului	Coef. de predilecție (C. pred.) = % din Sup.tot.+ Densit. + Spor anual/100
Arăt-semănătură	$73+81+11,3/100 = 1,65$
Cult. multian.(vii, livezi, st. arboricole.)	$12,8+162+23,1/100 = 1,98$
Pârloage	$1,2 +138 +8,9 /100 = 1,48$
Pășuni și fânețe	$13 +16 + 23 /100 = 0,52$

Sporul anual mediu de 20,3 % a asigurat o creștere către toamnă a efectivului iepurelui de câmp în ecosistemele republicii cu **39 mii iepuri** numărând peste 220 mii.

Potarnichea pierde în perioada rece a anilor 2021-2022 peste 57% din stocul evaluat toamna (102 mii sp.) și densitatea medie (41,6 sp./1mie ha) a potârnichei, în primăvara anului curent, scade cu peste 5,5 % față de efectivele anului trecut (**Figura 3**) evaluat la 88 mii păsări, din cauza condițiilor vitale stresante (climaterice, trofice, ascunziș, prădători, braconaj) în perioada postreproductivă, rezultând cu un efectiv reproductiv (42 mii perechi), mult sub cel optimal (90 mii perechi), semnalat, de asemenea cu o scădere (- 24,5 %) pe parcursul ultimilor 5 ani, astfel nu este posibilă o cotă de recoltare pentru această specie în sezonul de vânătoare 2022-2023. Presul factorilor stresanți, în perioada de iarnă, sunt mult mai semnificativi în zonele centrala și de sud unde densitățile medii nu depășesc 33 și 35 păsări la 1 mie ha corespunzător, în raport cu zona de nord unde estimăm medii de circa 52 sp/1 mie ha, determinate în mare măsură de aridizarea mult mai intensivă a acestor zone în anii precedenți.

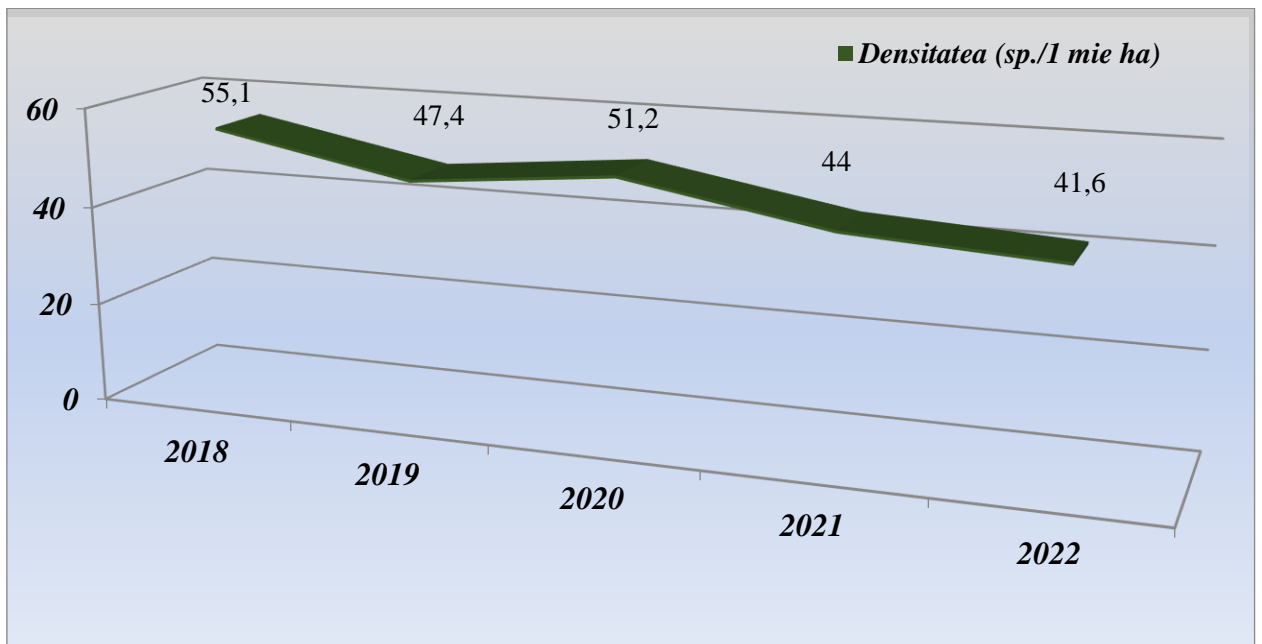


Fig. 3. Dinamica densității populației reproductive a potârnicșii în ecosistemele agrare republicane pe parcursul ultimilor cinci ani.

După o vară extrem de aridă, mai mult accentuată în zona de nord, populația potârnicșii toamna, cu densități medii de 104 păsări la 1 mie ha de terenuri favorabile speciei (circa 2 mln ha), având o creștere neverosimilă (+ 1,1 %) de efectiv în raport cu toamna anului trecut (**Figura 4**), demonstrează capacități de adaptare la condițiile medii aride rezultate cu un spor reproductiv mediu de 148 %, mai ridicat în raport cu anul 2021 (132 %) - mai puțin secetos.

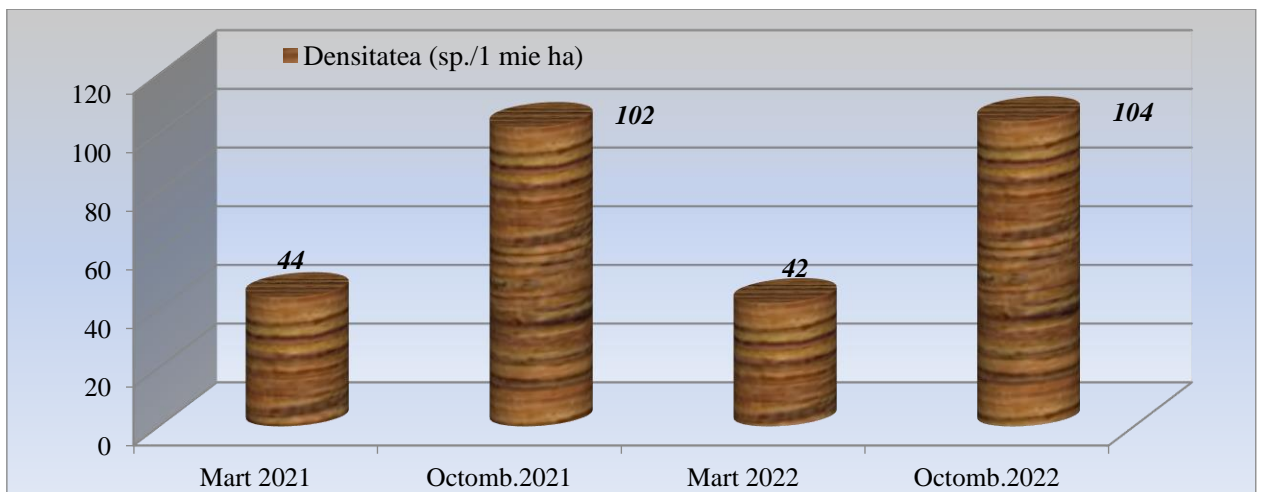


Fig. 4. Dinamica sezonieră a densității medii zonale a potârnicșii în ecosistemele agrare în diferite condiții de aridizare.

Totuși în raioanele centrale și de sud, unde umiditatea medie a solului a fost mai ridicată **sporul anual** în populația potârnicșii a atins valorilor de 260 și 200 % corespunzător, în comparație cu raioanele de nord, unde populația a crescut din primăvară doar cu 65 % (**Figura 5**).

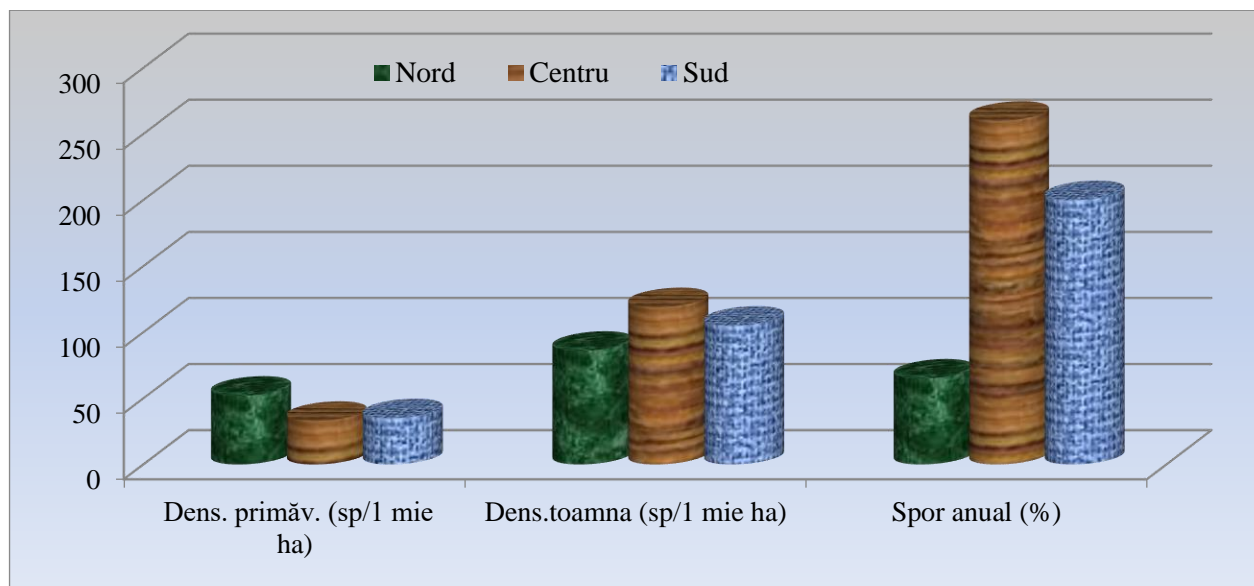


Fig.5. Dinamica zonală a parametrilor populaționali a potârnicăii în ecosistemele agrare.

Populația *fazanului* a suportat în timpul iernii pierderi de 48 % din efectivul de toamnă. Estimările de primăvară au înregistrat un efectiv de circa 84,8 mii fazani și o densitate medie de 41,4 fazani la 100 ha de teren favorabil cuibăritului (204,5 mii ha), atestând o creștere nesemnificativă de 0,4 % în raport cu anul precedent. Fazanul este mult mai dens la cuibărit la sud (media- 64 sp./100 ha) în stufărișurile zonelor de luncă (80-110 sp./100 ha) în raport cu mediile de densitate din nordul republicii (21,5 sp./100 ha) cu condiții climaterice și biotopice mult mai stresante. Evaluările de *toamnă* a speciilor sedentare ne permit să constatăm că fazanul pe terenurile favorabile troficii și condițiilor de liniște (peste 450 mii ha) este întâlnit cu o densitate medie de 43 fazani la 100 ha, însumând un efectiv de circa **193 mii păsări**, peste 30 mii reprezentând speciile populații din crescătorii. **Sporul anual** în populația locală este apreciată la circa **92 %**. Inelarea fazanilor populații ne-a permis să stabilim că în condițiile când locurile populate nu corespund cerințelor ecologice a speciei sau teritoriile populate sunt ocupate de masculii rezidenți locali, observăm dispersia speciilor populații la distanțe de peste 15 km.

Analizând relațiile biocenotice a speciilor sedentare a vânatului mic (iepurele de câmp, potârnică și fazanul) pentru anumite condiții biotopice, în perioada de primăvară, cu aplicarea indicelui semnificației ecologice (**Figura 6**) constatăm că iepurele de câmp este specie constant întâlnită ($W_A=18,3-14,1$) în culturile multianuale (vii, livezi, biotopuri arboricole), pârloage și caracteristice ($W_A= 9,7$) în distribuție sunt arăturile adânci de toamnă și semănăturile de graminee. Pe pășuni, fânețe și în stufărișuri sunt doar accesorii ($W_A= 4,9-1,8$). Potârnică este distribuită constant în pârloage ($W_A=16,2$), culturi multianuale ($W_A=11,8$) și semănături ($W_A=10,3$), unde găsește trofică și ascunziș în perioada reproductivă; este accesorie ($W_A= 4,3$) pentru fânețe și pășuni și în stufărișuri ($W_A=3,6$). Fazanul, pretutindeni la cuibărit, îl întâlnim constant în stufărișurile și biotopurile arboricole cu ape în apropiere ($W_A. =19,4$ și $17,4$ corespunzător). Cucoși cu 2-3 femele caracteristic ($W_A=9,6$) poate fi observați pe pârloagele în preajma stufărișurilor.

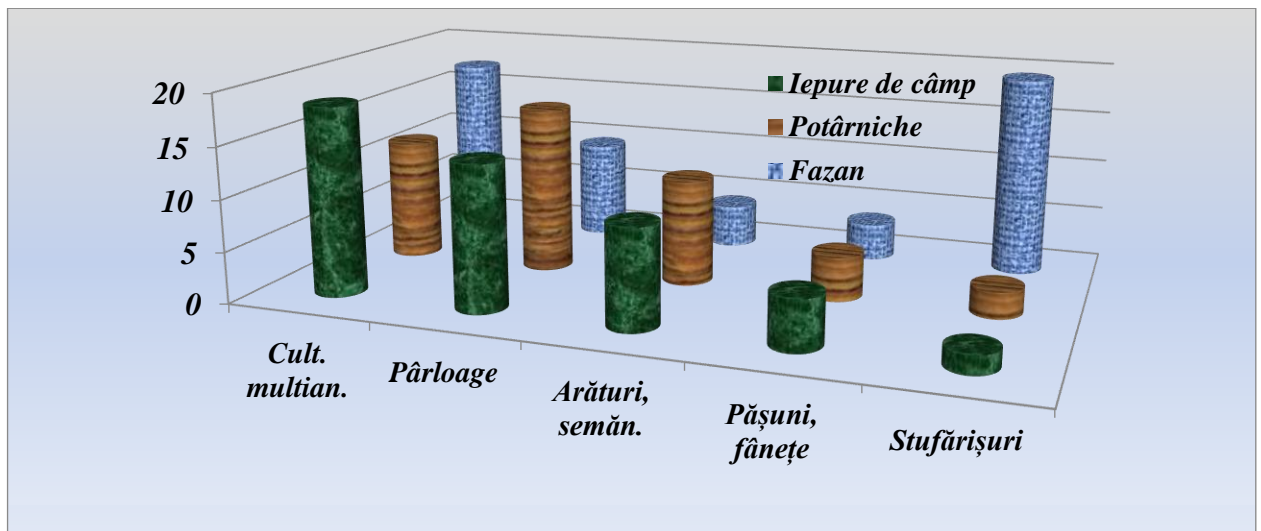


Fig. 6. Semnificația ecologică (W_A) a speciilor sedentare a vânatului mic în perioada de primăvară în ecosistemele agrare

Toamna iepurele de câmp este mult mai constant întâlnit în vii și livezi, pădurici insulare ($W_A = 27,1$) și de asemenea pe arăturile adânci a miriștilor de grâne și pe câmpurile de porumb ($W_A = 18,2$) și mai puțin în pârloage ($W_A = 11,2$). Potârnichele toamna au o predilecție sporită către arăturile adânci ale miriștilor de grâne și miriștile de floarea soarelui și în câmpurile de porumb, având aici o semnificație constantă ($W_A = 16,7$). În culturile multianuale și pe pârloage se întâlnește mai mar ca primăvara ($W_A = 10,2-12,8$). Fazanul toamna este constant întâlnit pe câmpurile de floarea soarelui și porumb ($W_A = 12,7$) și mai puțin în stufărișuri ($W_A = 16,4$) comparativ cu distribuția de primăvară (**Figura 7**).

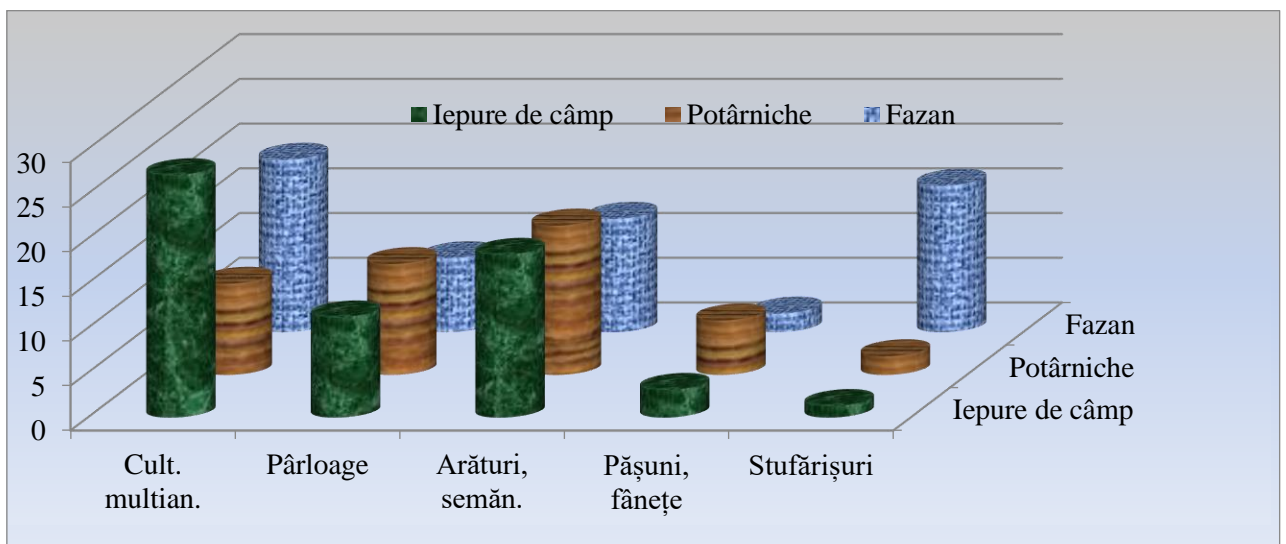


Fig. 7. Semnificația ecologică (W_A) a speciilor sedentare a vânatului mic în perioada de toamnă în ecosistemele agrare

În mai, pe câmpurile de cereale, culturi boboase multianuale și terenuri nelucrate favorabile cuibăritului (peste 460 mii ha), au fost evaluate, în stocul reproductiv, circa **210 mii de prepelițe** cu o densitate de 45,6 sp./100 ha (având o

creștere, în raport cu anul precedent, de 4,5 %), fiind puțin mai numeroasă la sud (48,6 sp./100 ha). După două ponte prepelița a fost evaluată, în toamnă (august-septembrie) (după un spor anual de 90 %) pe miriștile de grâne nearate, câmpuri de floarea soarelui și porumb, culturi multianuale boboase, pârlouge și fânețe cu densități de 120-180 păsări la 100 ha de terenuri favorabile (270 mii ha) însumând un efectiv republican de peste **400 mii specimene**. La pasaj, în luna septembrie, pe teritoriul republicii, se opresc la hrană și odihnă mai mult de 250 mii prepelițe. Evoluția efectivelor populației locale a prepeliței (**Figura 8**) demonstrează o ascendență în ultimii doi ani.

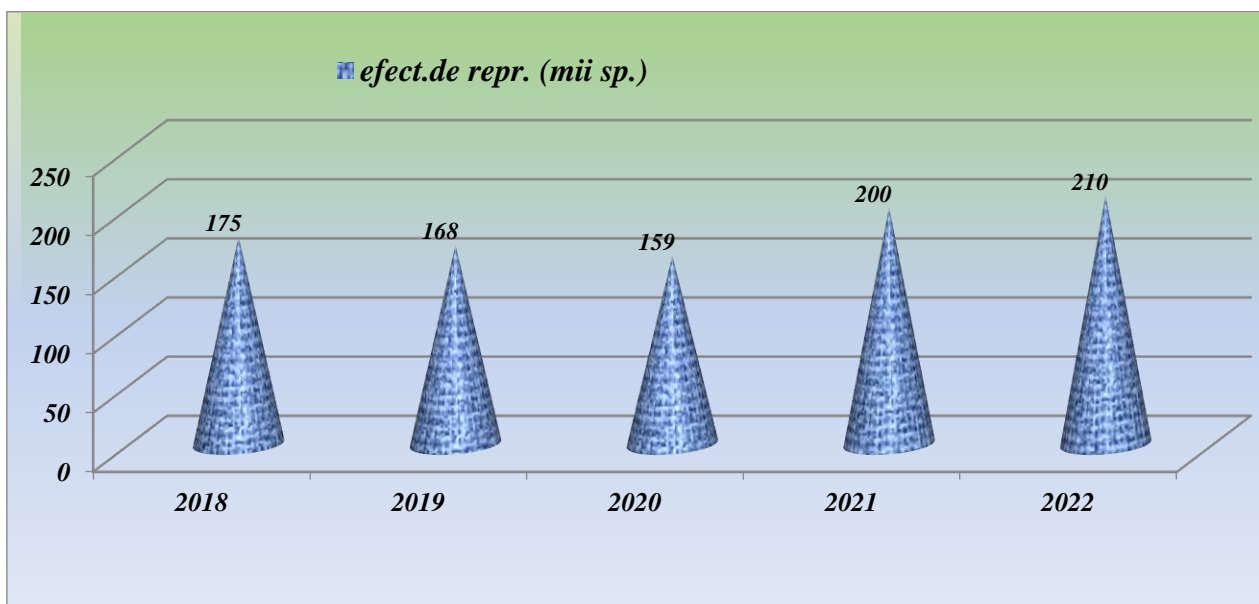


Fig. 8. Dinamica efectivelor de reproducere a prepeliței în ultimii cinci ani în biotopurile republicane favorabile cuibăritului.

Columbidele: **porumbelul gulerat**, care în ultimii ani ierneză și pe tot teritoriul republicii în stoluri mari (800-1200 specimene) este evaluat la cuibărit **în localități** și în ecosistemele forestiere din preajma apelor de suprafață și cursurilor râurilor cu densități de 20 - 38 perechi la 100 ha, însumând un efectiv de circa **37 mii perechi, cu o creștere de 8 % în raport cu anul precedent**. După un spor anual al populației locale de 80 % porumbelul gulerat este evaluat, pe teritoriul republicii, la un efectiv de peste 130 mii păsări, iar în torentul de pasaj (noiembrie-decembrie) pe coridoarele din luncile Nistrului, Prutului sunt numărați peste 120 mii porumbei gulerati; **guguștiucul** cu un efectiv stabil de reproducere, în localități, de circa 63 mii perechi, după 3-4 ponte și un spor anual de peste 120 %, este estimat către toamnă pe câmpurile de floarea soarelui și pe miriști de grâne cu un efectiv de peste 280 mii păsări. **Turturica** evaluată primăvara, în biotopurile republicane favorabile cuibăritului (100 mii ha), cu o densitate medie de 25 perechi la 100 ha, la un efectiv de circa 50 mii păsări, stabil în ultimii ani (**Figura 9**). Fiind specie vulnerabilă în populațiile europene, **propunem a fi exclusă din spectrul speciilor, la care este permisă vânătoria în sezonul de vânătoare 2022-2023**.

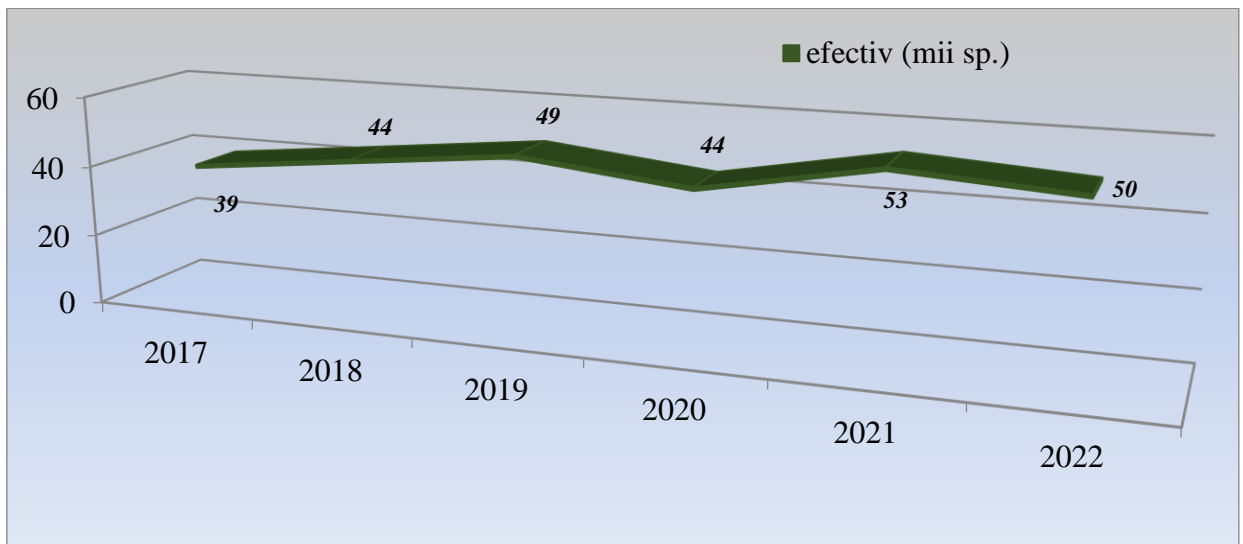


Fig. 9. Dinamica efectivului de reproducere a turturelei în ecosistemele favorabile

Sturzii (cocoșarul, sturzul de vâsc) - cu un efectiv reproductiv european de peste 25 milioane perechi, sunt semnalati în stoluri mari la pasaj în perioada de toamnă-iarnă la liziera pădurilor, tufărișuri, vii și livezi pe tot teritoriul republicii mult mai concentrați în raioanele centrale din zonele colinare a codrilor centrali.

Vânatul acvupalustru cu pene a fost constituit la cuibărit în primăvara anului 2022 din: **specii comune de rațe** (rața mare, rața cârâitoare, rața cu cap castaniu, rața lingurar, rața pestriță) cu un efectiv de peste **26 mii perechi**; **lișițe** - peste **37 mii perechi**, cu o creștere medie de 4 % în raport cu anul precedent. Rața mare dominantă (**Figura 10**) la cuibărit (circa 75 % din efectivul rațelor cuibăritoare) este observată cu progenituri de la 2 la 12 bobocei și o medie de 6,4 începând cu primele zile a lunii mai.




Fig. 10. Dominanța speciilor cuibăritoare în ecosistemele acvupalustre a republicii.

Rața cârâitoare cuibărește pretutindeni cu o dominanță de circa 14 % cu progenituri medii de 4,5 pui. Rața cu cap castaniu cuibărește prioritar în lunca Prutului și pe unele ape de suprafață din zona centrală cu o dominanță de 7,5 %, având progenituri medii de 4,8 pui. Celelalte rațe cuibăritoare (rața pestriță și rața

lingurar) au o dominanță comună de 3,5 % cuibărind prioritar în lunca Prutului (rața pestriță) și sporadic pe apele de suprafață interfluviile din zonele de sud și centrală (rața lingurar). După un spor mediu anual calculat la circa 100 %, rațele și lișițele sunt evaluate, către toamnă, la un efectiv de peste 250 mii specimene. În perioada pasajului de toamnă, pe cele 78 mii ha de suprafețe acvapulustre se opresc pentru hrană și odihnă peste 200 mii rațe și lișițe. **Gâsca de vară** devine tot mai frecventă la cuibărit pe apele de suprafață din luncile Nistrului, Prutului și unii afluenți ai acestora, înregistrându-se în acest an **circa 2,4 mii perechi**. După un spor anual de 80 %, gâsca de vară locală este evaluată, către toamnă, la circa 9 mii păsări și cu peste 6 mii din torentul de pasaj numărăm, pe apele de suprafață republicane circa 15 mii găște de vară.

În ecosistemele umede din luncile Nistrului, Prutului și afluenții acestora cuibăresc circa 0,7-1 mie perechi de **sitari de pădure**. Preconizând un spor anual de 50 %, către toamnă populația locală suplinită din torentul de pasaj poate fi evaluat la 4-5 mii sitari.

În biotopii arboricoli-arbusticoli a agrocenozelor cu o suprafață de peste 110 mii ha a fost evaluat în stocul reproductiv un efectiv **de peste 3580 căpriori a ecotipului de “câmp”** cu o densitatea medie de circa 35 căpriori la 1 mie ha, mult mai numeroasă în zona centrală (de la 35 la 80 căpriori la 1 mie ha de teren favorabil reproducerii), semnalând o creștere de peste 35 % față de efectivul anului precedent (**Figura 11**) și un salt de 226 % pe parcursul a 5 ani.

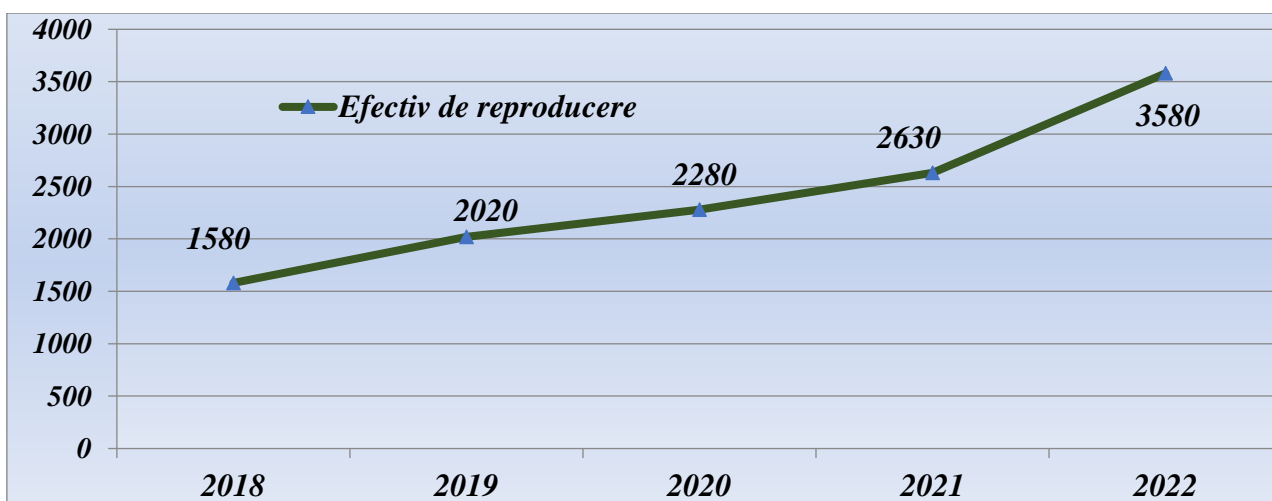


Fig. 11. Dinamica multianuală a stocului reproductiv a căpriorului “de câmp” în ecosistemele agrare.

În ecosistemele silvice: mistrețul, afectat, în anii precedenți, de pesta porcină africană, semnalează o creștere de doar 4,4 % în raport cu efectivele de primăvară ale anului trecut, înregistrând în primăvara anului 2022 un efectiv de 1775 mistreți și o densitate medie de 5,3 specimene/1mie ha, satisfăcând, în medie, normele sanitare de densitate (5,0 sp./1mie ha), cu excepția ÎSC Taraclia (9,1sp./1 mie ha), Rezervațiile Naturale: “Pădurea Domnească” (10,5 sp./1 mie ha), “Codrii” (12,5 sp./1 mie ha), “Plaiul Fagului” (20,7 sp./1 mie ha), ÎS Tighina (11,3 sp./1 mie ha), unde densitățile depășesc cu mult normele sanitare. Sporurile medii anuale

pronosticate pentru perioada de toamnă la mistreț (40 % la stocul reproductiv - circa 710 specimene) vor suplini populația mistrețului până la un efectiv de circa 2480 specimene,

Căpriorul este evaluat primăvara, în Întreprinderile silvice, la un **efectiv de 7,6 mii** specimene (creștere anuală de 3,2 %) cu o densitate medie de 22,7 căpriori la 1 mie ha de pădure **cu variații de la 10,1 la 50,2 sp./1 mie ha**. Odată cu atingerea efectivelor optime în populațiile căpriorului, în unele Întreprinderi Silvice, este recomandată, în scopul asigurării unei structuri genetice sănătoase, o extragere selectivă prin vânatoare sportivă a unei cote de până la 25 % din sporul mediu anual (20 % din efectivul de reproducere). În trupurile de pădure ale Întreprinderilor silvice Edineț, Călărași, Chișinău, Nisporeni-Silva, Soroca și Strășeni (suprafața totală circa 102 mii ha), efectivele de primăvară (3542 căpriori cu o medie de 34,7 sp./1 mie ha) se apropie (86,7 %) de cotele optime (40 sp./1 mie ha).

Efectivul **cerbului comun**, concentrat în 5 populații din Rezervațiile Naturale (Plaiul Fagului, Codrii, Pădurea Domnească), ÎS Tighina și ÎSC Strășeni, este evaluat la un efectiv de 364 specimene cu o densitate medie de **6,7 sp./1mie ha** și o **creștere** în raport cu anul precedent **de 23,6 %**. Creșterea anuală a populației cerbului comun variază mult (de la 8 % la 26 %) având o corelație negativă ($r = -0,88$) cu densitatea în biotopurile ce asigură liniște, trofică și condiții favorabile reproducerii. **Cerbul pătat** întâlnit localizat doar în rezervațiile “Codrii”, “Plaiul fagului” și ÎSC Strășeni (pe o suprafață totală de 23,6 mii ha) cu un efectiv de 459 specimene și o densitate medie de **19,4 cerbi la 1 mie ha**, având o scădere neverosimilă de 1,5 % în raport cu anul precedent și la densități foarte mari (Rezervația Codrii - 47,4 cerbi la 1 mie ha) creșterea anuală nu depășește 2,5 % și de asemenea corelează negativ cu densitatea populației ($r = -0,98$). Reieșind din starea actuală, în ecosistemele silvice, a structurii specifice, demografice și genetice a populațiilor de cervide și în scopul revenirii la specia aborigenă de cerb comun este necesară realizarea unui program, unde s-ar prevedea de efectuat o serie de măsuri organizatorice și de selecție, una primordială din care ar fi extragerea totală a cerbului cu pete (*Cervus nippon*) din masivul codrilor centrali.

Efectivul **șacalului** în biotopurile arboricole și stufăriile agrocenozelor din luncile Prutului, Nistrului și a afluenților lor în perioada de iarnă-primăvară a anului 2022 a fost evaluat la peste **1060 specimene** cu o creștere de peste 150 % față de efectivul anului trecut atât prin sporul anual (80-90 %), cât și dispersia din zonele limitrofe, fiind mult mai concentrat (64 %) în luncile zonelor inferioare ale fl. Nistru și r. Prut. Circa **322 șacali** au fost estimați în **ecosisteme silvice** de luncă, cu un salt anual de peste 22 %. Astfel, în ecosistemele republicane, favorabile șacalului, efectivul este **evaluat la circa 1370 specimene**, cu o **creștere medie de 100 %** în raport cu anul precedent.

Vulpile estimate în ecosistemele republicii la un efectiv reproductiv de circa 31 mii specimene (20,4 mii în agrocenoze, 3,7 mii în ecosisteme silvice și 6,8 mii în localități) cu o **creștere anuală de 46 %** în raport cu efectivul de reproducere a anului precedent, depășesc de 6-7 ori normele ecologice (1-2 vulpi la 1 mie ha). Pentru o reducere stabilă a populației **vulpilor** până la efectivul optimal este necesară o

extragere anuală integrală a sporului mediu anual (16 mii vulpi) + 20 % din stocul reproductiv (6 mii vulpi) = circa 22 mii vulpi. Pentru a reveni la echilibrul ecologic de 1 prădător la 70-100 sp. pradă recomandăm reglarea numerică a șacalilor și vulpilei pe parcursul întregului sezon de vânatoare 2022-2023 până la efectivele capacităților de suport ale ecosistemelor.

Populația *lupului* în primăvara acestui an semnaleză o scădere (14,5 %) în ecosistemele forestiere (59 sp.) și o creștere (48 %) în biotopurile împădurite controlate din agrocenoze (70 sp.) însumând un efectiv total de 77 lupi concentrați în circa 10 grupări reproductive distribuite în zonele centrale și de sud, local cu densități maxime de 12-16 lupi la 10 mii ha, depășind efectivele optimele de 6-8 ori. Tot odată trebuie se remarcat că observăm, în acest an, extinderea activității haicurilor de lup și în zona de nord a republicii (r-nul Ocnița).

Dinamica ascendentă a efectivelor și expansia teritorială, cu caracter invaziv, a mamiferelor prădătoare, în ultimul deceniu (*Figura 12*), au un efect devastator atât asupra populațiilor speciilor de importanță cinegetică cât și ca factori destabilizatori al biodiversității ecosistemelor naturale și antropizate. Situația cere un program special de studiu științific al distribuției, dinamicii populațiilor și căilor de optimizare a dăunătorilor și prădătorilor cu impact invaziv asupra biodiversității ecosistemelor.

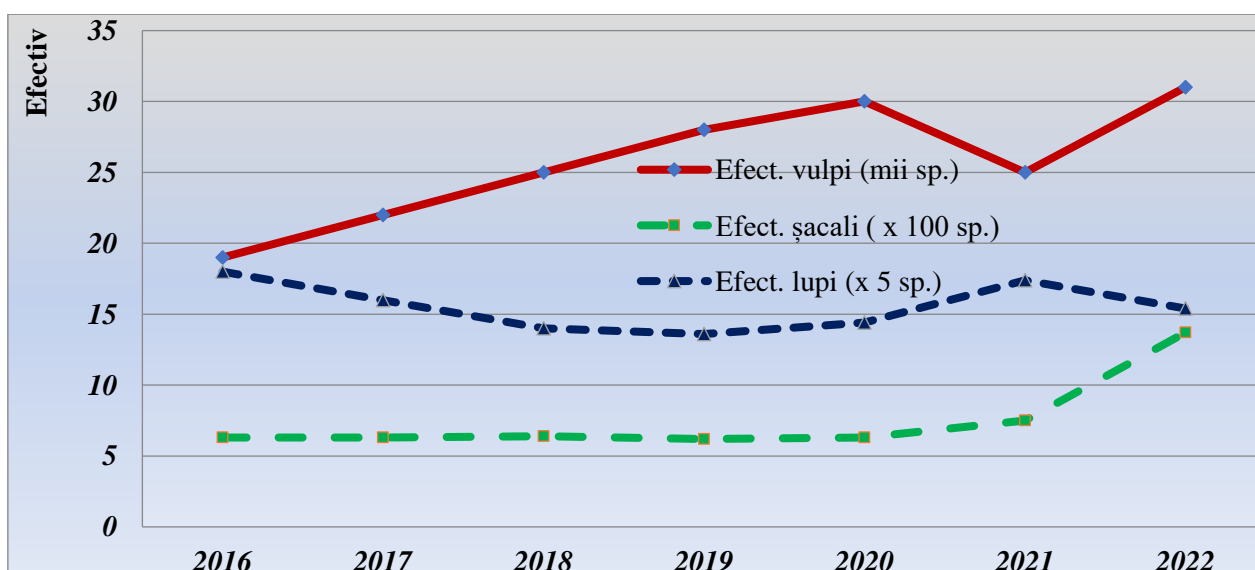


Fig. 12. Dinamica numerică a mamiferelor prădătoare în perioada de iarnă-primăvară în ecosistemele republicii Moldova

Paralel cu evaluarea speciilor de interes cinegetic ce cuibăresc în localități (guguștiuc, porumbel gulerat, coțofone, cioare grive) a fost organizată evaluarea cuiburilor populate de către *barza albă* (*Ciconia ciconia*) și perechile de lebede de vară (*Cygnus olor*) ce cuibăresc pe apele de suprafață din preajma localităților. Sa constatat că în cele circa **1500 localități** cercetate în cadrul evaluărilor (circa 90 % din localități) **cuibăresc 1095 perechi de barză albă**, mai concentrat dislocate în nordul republicii (480 perechi) și câte 305 și 310 perechi în sudul și centru republicii, corespunzător. Lebăda de vară în 24 raioane (70 % din acvatoriu populat) este

estimată la 600 perechi, mult mai numeroasă la nord (407 perechi) îndeosebi în raioanele Soroca (180 perechi) și Florești (110 perechi).

Evidența faunei cinegetice în anul 2022

Tabelul 3

Nr. d/o	Denumirea speciei	Numărul animalelor	
		La începutul sezonului de vânătoare, (ex.)	Dobândite, (ex.)
MAMIFERE			
1.	Cerbul lopătar*	-	-
2.	Cerbul nobil*	366	-
3.	Cerbul pătat*	459	
4.	Căpriorul* **	7602	
5.	Mistrețul*	141	1
6.	Muflonul*	-	-
7.	Iepurele de câmp* **	246590	7621
8.	Vulpe* **	11683	1827
9.	Șacalul* **	778	186
10.	Lupul *	58	-
PĂSĂRI			
1.	Gâsca***	5108	846
2.	Rața***	62080	12476
3.	Lișiță***	82917	795
4.	Fazanul**	90736	17128
5.	Porumbelul*	185890	7919
6.	Prepelița* ***	187431	3509

Evidența s-a petrecut în:

- * Fondul silvic
- ** Terenurile agricole
- *** Bazinele de apă
- **** Fondul silvic și terenurile agricole

Rezultatele raziilor efectuate asupra protecției fondului cinegetic, anul 2022

Tabelul 5

n/o	Subdiviziuni ale IPM	Acte de inspectare (un.)	Contravenții (total)	Amenda		Prejudiciu		Materiale înaintate la MAI (nr.)	Prejudiciu		Razii antibraconaj (nr.)	Arme ridicate (nr.)
				Aplicată	Încasată	Aplicat	Încasat		Aplicat	Încasat		
1.	Aparatul central (DCRCP)	10	113	177200	87300	14250	14250	8	30000	-	28	16
2.	Chișinău		1	-	-	-	-	1	-	-	1	1
3.	Bălți	6	1	2000	1000	-	-	-	-	-	9	-
4.	Cahul	-	-	-	-	-	-	1	12500	-	3	-
5.	Comrat	-	2	2900	450	315	315	-	-	-	8	-
6.	Anenii Noi	-	6	5100	2550	-	-	-	-	-	15	-
7.	Basarabesc	-	1	1500	-	-	-	-	-	-	13	-
8.	Briceni	66	-	-	-	-	-	1	-	-	50	-
9.	Cantemir	-	-	600	300	-	-	-	-	-	17	-
10.	Cimișlia	28	6	9200	4600	-	-	-	-	-	30	1
11.	Criuleni	2	3	4250	2500	500	500	-	-	-	3	-
12.	Călărași	2	2	3600	1800	-	-	-	-	-	28	1
13.	Căușeni	-	-	-	-	-	-	-	-	-	16	-
14.	Dondușeni	1	1	600	300	-	-	-	-	-	88	-
15.	Drochia	15	6	14400	7200	-	-	-	-	-	40	-
16.	Dubăsari	2	4	6600	3300	-	-	-	-	-	4	1
17.	Fălești	6	13	9000	4000	-	-	1	-	-	8	-

18	Florești		1	600	300	-	-	-	-	-	22	-
19	Edineț	9	-	-	-	-	-	-	-	-	20	-
20	Glodeni	23	1	600	300	-	-	-	-	-	30	-
21	Hîncești		5	9500	3500	10000	10000	-	-	-	2	2
22	Ialoveni	1	5	6400	3200	-	-	-	-	-	239	
23	Leova	9	10	14200	7100	-	-	1	-	-	21	4
24	Nisporeni	7	10	8200	4100	-	-		-	-	13	-
25	Ocnîța	4	-	-	-	-	-	-	-	-	3	-
26	Orhei	8	2	2500	1250	-	-	-	-	-	8	-
27	Rezina	18	3	4500	2550	-	-	-	-	-	19	-
28	Rîșcani	27	14	9300	4650	2250	2250	-	2250	2250	35	1
29	Ștefan Vodă		-	-	-	-	-	-	-	-	14	-
30	Sîngerei	10	3	4500	2250	7500	-	-	-	-	37	1-
31	Soroca	9	-	-	-	-	-	-	-	-	10	-
32	Strășeni	12	10	7800	3900		-		-	-	32	-
33	Șoldănești	16	2	1200	300	-	-	-	-	-	27	-
34	Taraclia		3	1800	900	-	-			-	15	
35	Telenești		-	-	-	-	-	-	-	-	31	-
36	Ungheni	20	9	10400	5200	6500	6500	-	-	-	16	-
	TOTAL	<u>311</u>	<u>237</u>	<u>318450</u>	<u>154500</u>	<u>41315</u>	<u>33815</u>	<u>13</u>	<u>42500</u>	2250	<u>955</u>	<u>28</u>

Caz de braconaj cinegetic în raionul Ceadâr-Lunga



Resurse piscicole

*Coautor: Șef al laboratorului ihtiologie și Acvacultură,
Institutul de Zoologie al USM
dr. hab., conf. Cerc, BULAT Dumitru.*

Caracteristica principalelor ecosisteme acvatice din Republica Moldova

Sursa: Bulat Dumitru, *Reglementările din domeniul protecției și folosirii raționale a resurselor biologice acvatice din Republica Moldova*, Chișinău 2022.

Relieful republicii cuprinde extremitatea de sud-vest a Câmpiei Europei de Est, teritoriul fiind înclinat de la nord-vest spre sud-est, fapt ce a determinat direcția generală a cursului apelor, altitudinea lui medie fiind de aproximativ 150 m deasupra nivelului mării. Cele mai multe râuri și râulețe se întâlnesc în partea de Nord a republicii, acestea reprezentând afluenții râului Prut și fluviului Nistru, mai puține – în partea de sud și sud-est, apele cărora sunt recoltate atât de Prut și Nistru, cât și de râurile ce se varsă direct în Dunăre și Marea Neagră. În partea de nord, unde precipitațiile atmosferice sunt mai bogate și mai frecvente, râurile au un debit mai mare, în comparație cu cele din sud, unde precipitațiile sunt mai sărace și mare rare.

Rețeaua hidrografică a Republicii Moldova cuprinde 3621 râuri și pâraie (inclusiv 7- cu lungimea de peste 100 km, iar alte 247 – peste 10 km). Lungimea sumară a râurilor depășește 16000 km, cele mai râuri care mărginesc hotarul Republicii Moldova sunt fl. Dunărea (cu ieșirea lângă s. Giurgiulești), fl. Nistru și r. Prut. Fluviul Nistru, Bazinul hidrografic al căruia acoperă 57% din teritoriul țării, cu debit anual de circa 10 km^3 , marchează pe o porțiune de 657 km frontiera dintre Republica Moldova și Ucraina. Râul Prut (afluent al Dunării), bazinul căruia constituie 24% din teritoriul, cu debitul anual de $2,4 \text{ km}^3$, marchează hotarul între Republica Moldova și România pe o porțiune de 695 km. În afară de acestea pe teritoriul țării există 3532 de lacuri și iazuri cu o suprafață totală de 333 km^2 . Printre ele predomină cele mici, cu suprafața de cca $0,2 \text{ km}^2$. Cele mai mari lacuri naturale sunt situate pe cursul de jos al r. Prut (lacul Belevu, bălțile Manta), iar cele mai mari lacuri de acumulare antropizate sunt Costești-Stânca (735 mln.m^3) – pe r. Prut, Dubăsari ($485,5 \text{ mln.m}^3$) și Cuciurgan ($88,0 \text{ mln. m}^3$) – pe fl. Nistru.

Fluviul Nistru

Fluviul Nistru face parte din cele mai importante nouă cursuri de apă din Europa. Își ia începutul din partea de Nord a munților Carpați, având izvorul situat în nord-vestul pantei muntelui Rozluci, din preajma satul Volcie, și se revarsă prin limanul Nistrului în Marea Neagră, la 35 km spre sud-vest de orașul Odesa. Lungimea fluviului este de 1362 km, iar suprafața bazinului hidrografic este 72100 km^2 , inclusiv în limitele Republicii Moldova – 657 km^2 și 19000 km^2 .

În perioada actuală această arteră este puternic afectată de factorul antropic. Primul impact major al fluviului a avut lac la mijlocul secolului al XX-lea, când în

1956 a început să funcționeze hidrocentrala electrică Dubăsari. Lungimea lacului de acumulare constituie 128 km, lățimea – de la 200 m. până la 1800 m, suprafața acvatoriului 6570 ha, adâncimea medie 7,19m. Ecosistemul face parte din categoria celor cu productivitatea medie. Următorul impact negativ semnificativ a fost îndiguirea antiiviitură a malurilor în aval de barajul Dubăsari. În consecință, au fost pierdute suprafețe imense de luncă inundabilă de peste 40 mii ha boiști de de importanță strategică pentru speciile fitofile de pești. O altă lovitură suferită de Nistru a avut loc la sfârșitul secolului XX, în anul 1982, la Novodnistrovsc, regiunea Cernăuți din Ucraina, unde a început să funcționeze a doua stație hidroelectrică. Lungimea lacului de baraj apărut în mod artificial constituie 214 km, lățimea de la - 200 m până la 3750 m, adâncimea de la 3 până la 56 m. În urma punerii în funcțiune a hidrotehnice existente (Novodnistrovsc – GES1, Naslavcea – GES2 și primul agrigat al CHEAP), starea ecologică a fl. Nistru sa înrăutățit și mai mul. Factorii determinați fiind fluctuațiile diurne bruște ale nivelului apei (până la 1,5 m, timp de 10-20 minute) debitul insuficient, dezechilibrul regimului: termic, chimic și hidrobiologic.

Starea actuală a resurselor piscicole în fluviul Nistru

După importanța diversității biologice fluviul Nistru (ihtiofauna cuprinde peste 80 de specii și subspecii) se consideră ca bazin piscicol de categorie superioară în care se menține ihtiofenofondul principal al speciilor valoroase de pești:

- *acipenseride* (*morun, nisetru, păstrugă, cegă*)
- *ciprinide* (*mreană, morunaș, crap, plătică, sabiță, clean, avat, ocheană-mare, văduviță*)
- *clupeide* (*scrumbie, rizeafcă*)
- *percide* (*șalău, șalău-vărgat, fusar, pietrar, biban*)
- *alte specii* (*somn, știucă, mihalț, lostriță, păstrăv*)

Potrivit datelor Laboratorului de Ihtiologie și Acvacultură al Institutului de Zoologie al Ministerului Educației, Culturii și Cercetării (MECC), în aspect succesional, diversitatea ihtiofaunistică a fluviului Nistru demonstrează valori fluctuante, în majoritatea surselor științifice figurează între 46 și 94 specii de pești.

Investigațiile efectuate în fluviul Nistru pe parcursul anilor 2006-2018 au pus în evidență 75 taxoni aparținând la 11 ordine și 18 familii: *Cyprinidae* (35 sp.), *Gobiidae* (9 sp.), *Cobitidae* (7 sp.), *Percidae* (6 sp.), *Clupeidae* (3 sp.), *Gasterosteidae* (2 sp.), *Acipenseridae* (2 sp.), *Petromyzontidae* (1 sp.), *Esocidae* (1 sp.), *Nemacheilidae* (1 sp.), *Siluridae* (1 sp.), *Lotidae* (1 sp.), *Sygnathidae* (1 sp.), *Atherinidae* (1 sp.), *Centrarchidae* (1 sp.), *Odontobutidae* (1 sp.), *Cottidae* (1 sp.), *Umbridae* (1 sp.).

Analiza ihtiofaunei lacului de acumulare Dubăsari denotă o diversitate taxonomică constituită din 36 specii de pești.

Astfel, se poate constata că modificarea ecosistemului de albie în zona lacului prin acțiuni de fragmentare a condus la micșorarea numărului de specii de la 52 taxoni în 1951, până la 36 taxoni în prezent.

În lacul de acumulare Dubăsari predomină speciile de talie mică 49,1%, (babușca 13,9%, carasul argintiu 13,6%, bibanul 12,1%, roșioară -6,3% și cosacul-cu-bot-turtit-3,2%).

În cursul mijlociu al fluviului Nistru predomină speciile de talie mică cu valoarea economică redusă, care constituie 53,1%, speciile indigene de talie medie și mare constituie 33,4%, iar din speciile rare de talie mare incluse în Cartea Roșie a Republicii Moldova (ediția a III-ea) menționăm vârezubul (ocheana mare) – 0,6%.

În cursul inferior al fl. Nistru predomină speciile de talie mica 49,9% (babușcă – 11,9%, batcă 9,3%, bibanul 7,7% și roșioara – 7,6%).

În anul 2022 din cauza stării excepționale create de războiul din țara vecină și a riscurilor existente la buna desfășurare a pescuiturilor științifice în zona de frontieră, numărul cercetărilor s-au redus semnificativ.

Astfel, în fl. Nistru (sectorul inferior) în primăvara anului 2022 au fost efectuate doar două pescuituri științifice. Abundența relativă a speciilor de pești din capturile plaselor cu dimensiunile laturii ochiului 28x28 mm, 40x40 mm și 60x60 mm în primăvara anului de referință este prezentată în următoarea diagramă (**Figura 1**).

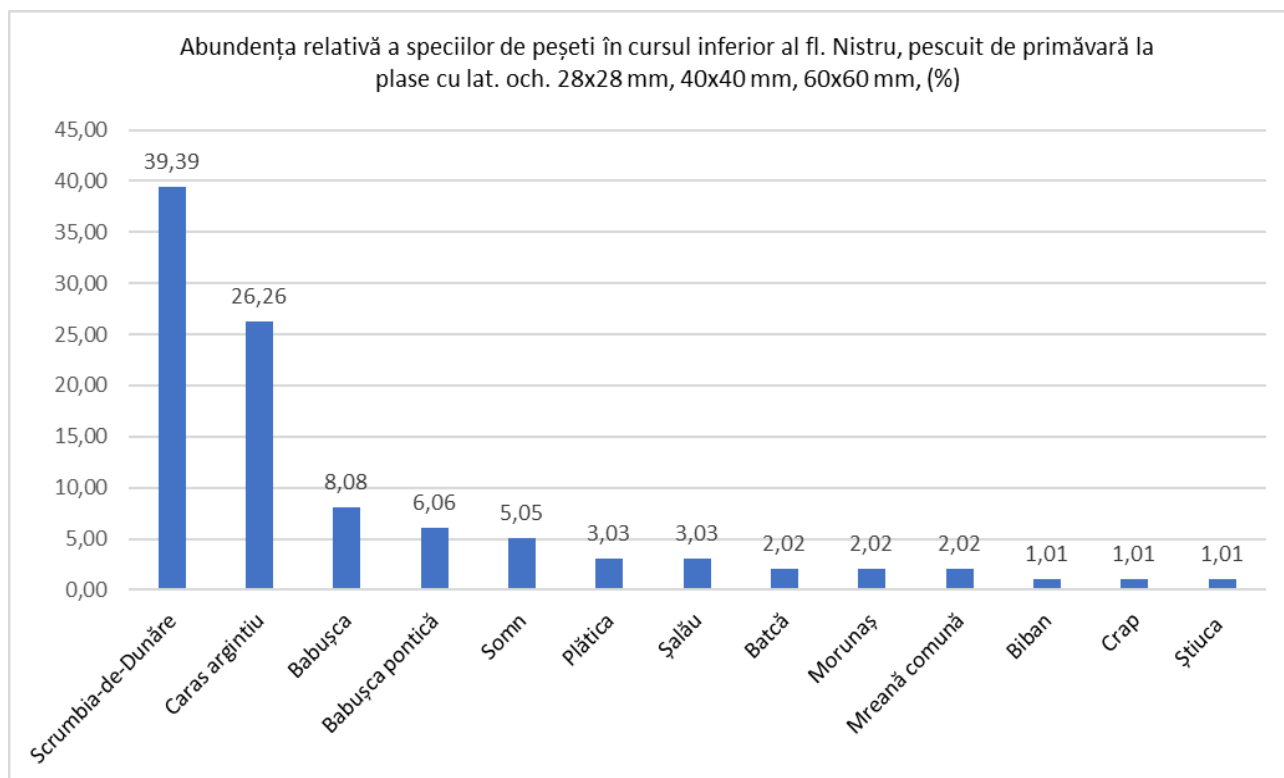


Fig. 1. Abundența relativă (%) a speciilor de pești în cursul inferior al fl. Nistru, pescuit de primăvară la plasele cu laturile ochilor de 28x28mm, 40x40mm și 60x60mm.

De menționat că în anul de referință migrația reproductivă a scrumbiei-de-Dunăre în fluviul Nistru a fost perturbată. Pe de o parte, acest fapt este condiționat

de nivelul hidrologic nefavorabil (debit scăzut al apei sub nivelul normal așteptat în luna mai), iar pe de altă parte, ca rezultat al factorilor deranjați cauzăți de exploziile în regiunea de intrare din Marea Neagră.

La efectuarea investigațiilor ihtiologice în aval de barajul de la Dubăsari s-a constatat un aport structural ridicat al *babuștei pontice* în ihtiocenoza studiată, astfel putem deduce că populațiile semimigratoare sunt bine reprezentate numeric atât în Nistrul medial, cât și în cel inferior (aici restabilindu-se o populație locală potamodromă sănătoasă).

Râul Prut

În limitele Republicii Moldova râul Prut este următorul ca mărime. Își ia începutul din Carpații Păduroși ai Ucrainei (muntele Goverla) și se varsă în Dunăre. Are o lungime totală de 967 km, dintre care primii 211 km se află teritoriul Ucrainei, și 695 km pe teritoriul limitrof România – Republica Moldova. Albia Râului este șerpuitoare, ramificată, cu multe insule, bancuri aluvionare, ostroave, vaduri și praguri. Patul este neregulat, cu nisip, cu prundiș și mâl, la grinduri cu pietriș bolovănos. În limitele țării noastre, este divizat de barajul lacului de acumulare Costești – Stânca, în sectoarele: mijlociu (s. Criva - s. Costești) și inferior (în aval de la. S. Costești până la confluența cu Dunărea). Valoarea comunitară a zonei confluență cu fl. Dunărea, în care intră și lacul Belevu, a fost recunoscută la nivel internațional, fiind prima zonă Ramsar la noi (Nr. 1029 din 20.06.200 „Lacurile Prutului de Jos”)

Ihtiofauna este reprezentată de 56 specii și subspecii de pești atribuite la 14 familii.

Astfel, în tot bazinul r. Prut (limitele Republicii Moldova) s-au identificat 56 sp. de pești; ecosistemul lacului Belevu – 45 sp., bălțile Manta – 39 sp., lacul de acumulare Costești-Stânca – 31 sp. de pești.

În lacul de acumulare Costești-Stânca predomină speciile de talie mică cu valoarea economică redusă 56,9% (babușcă, biban, caras argintiu, ș.a.). Speciile de talie mică fără valoare economică constituie 14,4%, dominante fiind oblețul 6,1%.

În cursul inferior al r. Prut predomină speciile de talie mică cu valoare economică redusă - 56,4%.

În bălțile Manta predomină speciile de talie mică cu valoare economică redusă - 54,7%.

Starea actuală a resurselor piscicole în râul Prut.

Structura gravi-dimensională și de vârstă ale capturilor piscicole din lacul de acumulare Costești-Stânca în anul 2022 este reprezentată în următoarea tabelă (*Tabelul 1*).

**Structura de vârstă a speciilor de pești din lacul de acumulare Costești-Stânca în anul 2022,
capturate cu plase Ø 40 x 40 mm, 45 x 45 mm 50 x 50 mm și 60 x 60 mm.**

Tabelul 1

<i>Speciile de pești evidențiate</i>	Indicii	<i>Grupele de vârste (ani) și valorile indicilor biometrici (medii anuale)</i>										Valorile medii	<i>Numărul de pești examinați (exp.)</i>	Abunde nța relativă %
		<i>0+</i>	<i>1-1+</i>	<i>2-2+</i>	<i>3-3+</i>	<i>4-4+</i>	<i>5-5+</i>	<i>6-6+</i>	<i>7-7+</i>	<i>8-8+</i>	<i>9-9+</i>			
Plătică <i>Abramis brama</i> (Linnaeus, 1758)	<i>L (cm)*</i>			23,5	26,0	35,0	37,0	40,5	47,0	50,0		37,0	119	41,3
	<i>l (cm)</i>			19,0	21,0	29,0	30,5	33,0	37,5	40,5		30,9		
	<i>P(g)*</i>			135	198	412	595	872	1080	1496		685,8		
	<i>n*</i>			2	6	49	36	18	5	1				
	<i>%*</i>			1,6	5,3	41,7	30,7	15,7	4,2	0,8				
Avat <i>Aspius aspius</i> (Linnaeus, 1758)	<i>L (cm)</i>		17,0	29,0	36,5	40,5	44,2	56,0	59,0	61		42,9	24	8,2
	<i>l (cm)</i>		15,0	24,5	30,5	33,8	39,8	47,5	50,0	51		36,5		
	<i>P(g)</i>		47	218	427	594	773	1588	2373	2445		1058,1		
	<i>n</i>		1	1	1	6	4	1	9	1				
	<i>%</i>		4,1	4,1	4,1	25,1	16,6	4,1	37,8	4,1				
Șalău <i>Sander lucioperca</i> (Linnaeus, 1758)	<i>L (cm)</i>			26,5	33,5	43,0	52,5	55,0	67,0	68,5		49,4	43	14,8
	<i>l (cm)</i>			22,0	27,0	37,0	46,0	47,5	57,0	60,0		42,3		

	<i>P(g)</i>			305	575	751	1390	1525	2745	3250		1501,4		
	<i>n</i>			2	10	12	10	5	2	2				
	<i>%</i>			4,6	23,3	28,0	23,3	11,6	4,6	4,6				
Crap	<i>L (cm)</i>				26,0	30,0	40,5	-	56,0	61,0		43,2		
<i>Cyprinus carpio</i> (Linnaeus, 1758)	<i>l (cm)</i>				22,0	25,0	37,0	-	47,0	51,5		36,3		
	<i>P(g)</i>				300	515	1380	-	2442	3610		1716,7	8	2,7
	<i>n</i>				2	2	1	-	2	1				
	<i>%</i>				25,0	25,0	12,5	-	25,0	12,5				
Babușcă	<i>L (cm)</i>				23,0	30,0	33,5	35,0	38,0			31,9		
<i>Rutilus rutilus</i> (Linnaeus, 1758)	<i>l (cm)</i>				19,0	26,0	28,0	29,0	32,0			26,8		
	<i>P(g)</i>				119	248	370	639	799			411,2	24	8,2
	<i>n</i>				3	9	10	1	1					
	<i>%</i>				12,5	37,5	41,8	4,1	4,1					
Caras - argintiu	<i>L (cm)</i>				22,5	26,0	30,0	32,5	36			29,4		
<i>Carassius gibelio</i> (Bloch, 1783)	<i>l (cm)</i>				16,5	22,0	25,0	26,5	30			24,0		
	<i>P(g)</i>				265	360	580	645	841			538,2	39	13,5
	<i>n</i>				3	7	8	19	2					
	<i>%</i>				9,3	21,8	12,5	56,4						
Biban	<i>L (cm)</i>				15,0	18,6	25,5	27,5				21,6	7	2,4

<i>Perca fluviatilis</i> (Linnaeus, 1758)	<i>l</i> (cm)		13,0	13,5	20,5	23,5					17,6		
	<i>P</i> (g)		66	80,0	200	342					172		
	<i>n</i>		1	3	2	1							
	%		14,3	42,8	28,6	14,3							
Morunaș <i>Vimba vimba</i> (Pallas, 1911)	<i>L</i> (cm)		25,5	30,0	32,0	35,0					30,6	26	8,9
	<i>l</i> (cm)		21,0	25,5	26,5	29,5					25,6		
	<i>P</i> (g)		141	265	320	495					305,0		
	<i>n</i>		1	15	1	9							
	%		3,8	-	3,8	34,6							
Total												290	

* *L* - lungimea totală a peștelui (cm);

l - lungimea până la baza înotătoarei caudale; *P* - greutatea (g); *N* – numărul de pești examinați;

% - raportul grupelor de vârste a populației

Capturile obținute cu ajutorul **năvodului pentru puiet în albia Prutului inferior** și valorile indicilor calitativi și cantitativi ai ihtiofaunei acesteia sunt reflectate în următorul tabel (**Tabelul 2**).

Valorile indicilor calitativi și cantitativi determinați în baza pescuitului științifice efectuate în Prutul inferior (a. 2022) ajutorul năvodului pentru puiet

Tabelul 2

Indicator		Valorile
1.	Numărul de specii	33
3.	Indicele de diversitate Shannon (Hs)	4,49
4.	Echitabilitatea (e)	0,89
5.	Indicele Simpson (Is)	0,05
6.	Densitatea (exp./ha)	1337 exp./ha
7.	Biomasa (kg/ha)	15,7 kg/ha

La sfârșitul verii anului 2022, în sectorul inferior al r. Prut a fost semnalată o specie nouă pentru acest ecosistem și pentru republică, endemit al bazinului Dunării - *Rutilus virgo* (Heckel, 1852) (**Figura 2**).

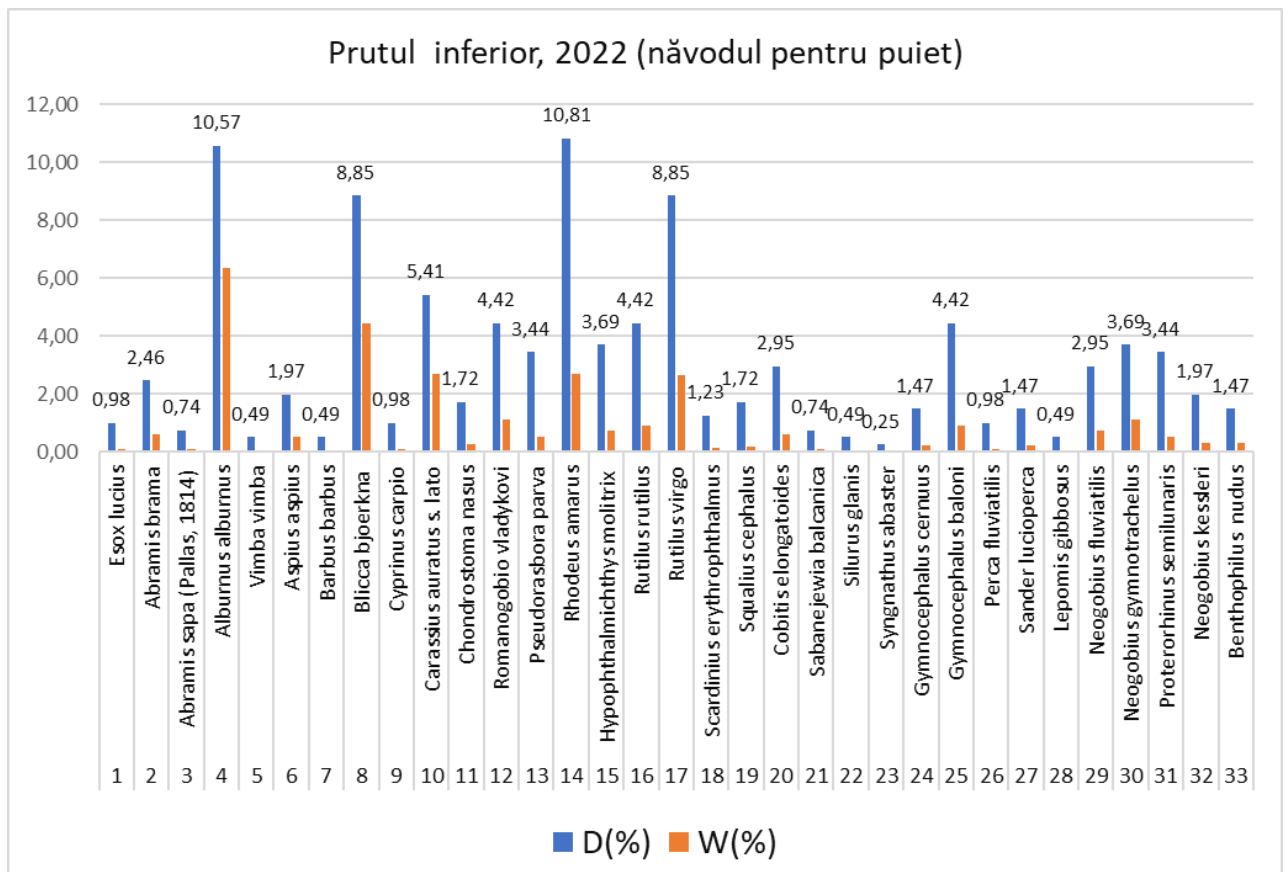


Fig. 2. Ponderea speciilor de pești (D, %) și semnificația lor ecologică (W, %) în capturile cu năvodul pentru puiet din sectorul Prutului inferior

În capturile cu năvodul pentru puiet din Prutul inferior au fost identificate 38 de specimene de *babușcă-de-Dunăre* de vârsta (0+ – 2+), respectiv: 0+, n=3, l=5,23±0,18cm (min.–5,0cm și max.–5,5cm), P=2,23±0,15g (min.–2,0g și max.–2,4g); 1+, n=30, l=7,54±0,12cm (min.–6,3 cm și max.–8,5 cm), P=8,82±0,42g (min.–5,2g și max.–12,7g); 2+, n=5, l=9,88±0,44cm (min.–8,6 cm și max.–10,2cm). P=20,82±3,07g (min.–13,9g și max.–30,1g).

În pofida faptului că râul Prut este recunoscut prin abundența speciilor endemice ale bazinului Dunărean, o amenințare majoră pentru biodiversitatea acestui ecosistem reprezintă expansiunea speciilor alogene cu efect bioinvaziv. Astfel, în unele biotopuri se constată ponderi semnificative în capturi la următoarele specii de pești: soretele - *Lepomis gibbosus* (zonele inundabile din lunca Prutului), carasul roșu - *Carassius auratus* (întreg bazinul hidrografic), sângerul - *Hypophthalmichthys molitrix* (alba Prutului inferior), murgoiul bălțat (întreg bazinul hidrografic), moșul-de-Amur - *Perccottus glenii* (alba și afluenții din sectorul medial al r. Prut).

Din grupa relictelor ponto-caspice fam. *Gobiidae* demonstrează o progresie biologică evidentă în ultima perioadă. Astfel, speciile reprezentative de pești în ecosistemul r. Prut sunt: ciobănașul - *Neogobius fluviatilis*, mocănașul - *Babka gymnotrachelus*, guvidul-de-baltă - *Ponticola kessleri* și moaca-de-brădiș - *Proterorhinus semilunaris*.

Structura capturilor piscicole în plasele staționare (latura ochiului 28x28 mm și 40x40 mm) instalate în albia Prutului inferior indică la eudominanța batcei (*Blicca bjorkna*), atingând o pondere în capturi de 50% (**Figura 3**).

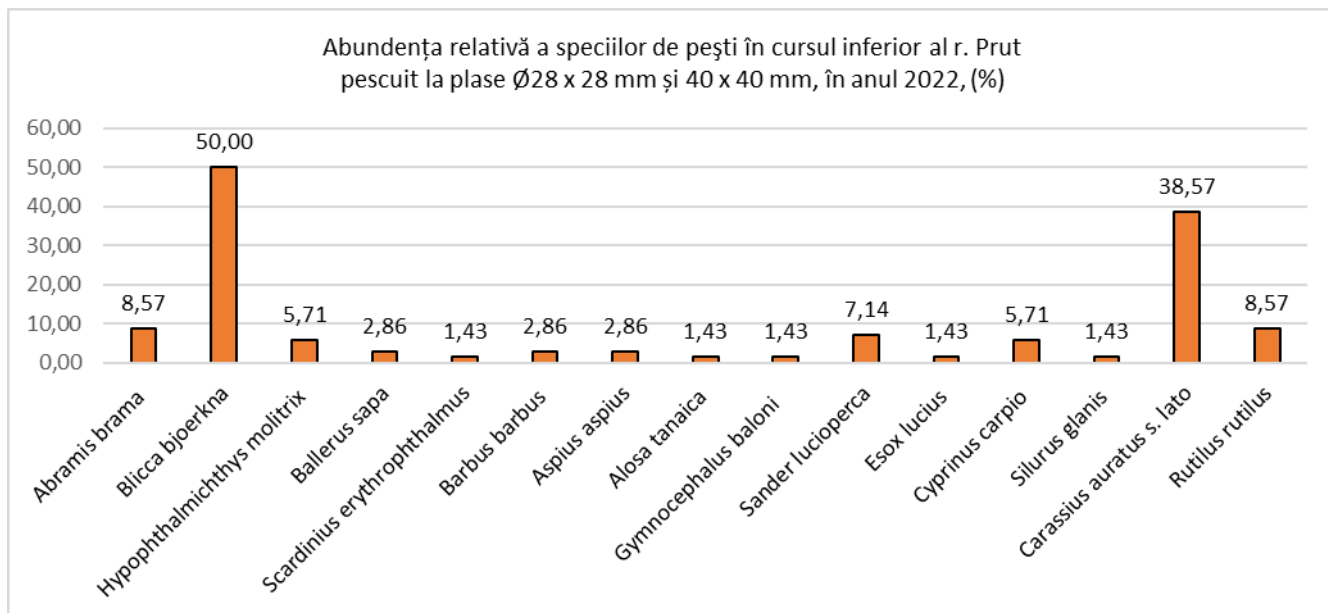


Fig. 3. Abundența relativă (%) a speciilor de pești în cursul inferior al r. Prut din capturile plaselor cu laturile ochilor de 28x28mm și 40x40mm.

În albia Prutului, ca răspuns la condițiilor favorabile de reproducere naturală în bazinul Dunărean, este bine reprezentat *sângerul* ($Ar=5,71\%$), atestându-se în capturi indivizi din diverse grupe de vârstă, ceea ce indică la naturalizarea cu succes a acestei specii alogene.

De asemenea, este de menționat că în primăvara anului 2022 reproducerea naturală a speciilor fitofile de pești în cursul inferior al r. Prut (inclusiv fl. Nistru) a avut o eficacitate foarte scăzută. Practic boiștile au fost lipsite de apă iar așa specii economic valoroase de pești ca: știuca, șalăul, plătica, crapul, somnul n-au mai putut intra în bălțile Manta și lacul Belevu la reproducere.

Controlul ecologic

Controlul ecologic are drept scop - protecția mediului, efectuat întru preîntâmpinarea și înlăturarea încălcărilor legislației ecologice.

Inspectoratul pentru Protecția Mediului are misiunea implementării politicii statului în domeniul protecției mediului și folosirii raționale a resurselor naturale, exercitarea controlului și supravegherii de stat, prevenirea și contracararea încălcărilor din domeniul de activitate.

Protecția mediului reprezintă un ansamblu de reglementări, acțiuni și mijloace, care au drept scop menținerea și protejarea factorilor de mediu împotriva degradării în urma activității antropogene (**Tabelele 3, 4**).

**Rezultatele raziiilor efectuate pe parcursul anului 2022,
la compartimentul resurse piscicole**

Tabelul 3

Nr. d/o	Subdivizii ale IPM	Acte de inspectare (nn.)	Contravenții (total)	Amenda		Prejudiciu		Materiale înaintate la MAI (nr.)	Prejudic Aplicat	Razii antibraconaj (nr.)	Unelte interzise ridicate (nr.)	Pește	
				Aplicată	Încasată	Aplicat	Încasat					Lăsat contravenientului (kg)	Predat în unitatea de comerț (kg)
1.	Aparatul central (DCRCP)	39	445	318500	155550	171612	157258	2	1156750	77	637	562	65
2.	Chișinău	-	-	-	-	-	-	-	-	-	-	-	-
3.	Bălți	-	5	2250	1125	-	-	-	-	-	-	-	-
4.	Cahul	-	31	31750	13800	44650	8900	-	-	21	69	110	-
5.	Comrat	-	8	3600	1800	960	960	-	-	9	-	-	-
6.	Anenii Noi	-	5	5400	2475	-	-	-	-	12	-	-	-
7.	Basarabeasca	-	-	-	750	-	-	-	-	-	-	-	-
8.	Briceni	37	1	450	225	-	-	-	-	21	-	-	-
9.	Cantemir	1	2	900	225	-	-	-	-	16	15	-	-
10.	Cimișlia	-	-	1800	-	-	-	-	-	6	-	-	-
11.	Criuleni	5	89	40200	20400	16500	16500	-	-	37	-	-	-
12.	Călărași	-	-	-	-	-	-	-	-	-	-	-	-
13.	Căușeni	-	9	2700	1350	-	-	-	-	11	1	-	-
14.	Dondușeni	-	-	-	-	-	-	-	-	-	-	-	-
15.	Drochia	9	11	5500	2750	3060	3060	-	-	11	2	3	-
16.	Dubăsari	19	75	40000	20000	6000	6000	-	-	22	162	-	-
17.	Fălești	-	-	-	-	-	-	-	-	3	-	-	-
18.	Florești	-	-	6150	3075	-	-	-	-	-	-	-	-
19.	Edineț	32	2	1550	775	1100	1100	-	-	47	-	-	-
20.	Glodeni	1	4	1200	300	-	-	-	-	9	-	-	-
21.	Hîncești	1	-	-	-	-	-	-	-	-	-	-	-
22.	Ialoveni	-	-	-	-	-	-	-	-	-	-	-	-

23	Leova	6	23	12000	5400	110400	400	2	51500	28	6	-	-
24	Nisporeni	2	3	1050	525	-	-	-	-	2		-	-
25	Ocnîța	-	-	-	-	-	-	-	-	6	-		-
26	Orhei	13	39	19200	9300	10500	10500	-	-	13	23		-
27	Rezina	16	9	4500	2025	10000	5000	-	-	25	26	-	-
28	Rîșcani	44	83	33000	16250	9010	9010	-	-	64	64	60	
29	Ștefan Vodă	-	98	35000	17000	17900	15976	-	90270	87	19	43	-
30	Sîngerei	-	1	2700	1350	-	-	-	-	-	-	-	-
31	Soroca	25	14	4650	2325	-	-	-	-	44	2	-	-
32	Strășeni	-	-	-	-	-	-	-	-	-	-	-	-
33	Șoldănești	4	8	3000	1500	-	-	-	-	23	-	-	-
34	Taraclia	-	19	8000	4075	31842	15842	-	-	17	14	11	-
35	Telenești	-	3	900	450	-	-	-	-	50	-	-	-
36	Ungheni	3	-	-	-	-	-	-	-	2	-	-	-
	TOTAL	257	986	585950	284800	433533	250506	4	1298520	663	1040	854	65



Braconaj piscicol cu curentul electric în raionul Dubăsari

Pe parcursul anului 2022 inspectorii Inspectoratului pentru Protecția Mediului și ai subdiviziunilor sale cu participarea reprezentanților Ministerului Afacerilor Interne, Agenției Moldsilva și Societății Vânătorilor și Pescarilor din Moldova au întreprins 1618 razii antibraconaj.

Pentru încălcările regulilor de protecție a resurselor piscicole, regulilor de pescuit și a prevederilor actelor normative privind folosirea și protecția fondului cinegetic, conform articolelor 114 și 128 din Codul Contravențional al Republicii Moldova au fost încheiate 1131 procese-verbale, cu aplicarea amenzilor în sumă de 904 400 lei. Au fost ridicate de la contravenienți 28 arme de vânătoare și 1040 scule pentru pescuit.

Indicatorii Inspectoratului pentru Protecția Mediului privind controlul efectuat în domeniul protecției resurselor cinegetice și piscicole în anul 2022 comparativ cu 2021

Tabelul 4

Nr. d/o	Denumirea măsurilor	Unitatea de măsură	Indici	
			a. 2021	a. 2022
1.	Acte de control întocmite	Unități	681	568
2.	Razii întreprinse	Unități	1372	1618
3.	Procese-verbale încheiate	Unități	1174	1223
4.	Ridicate arme de vânătoare/scule interzise pentru pescuit	Unități	16/1190	28/1040
5.	Amenzi aplicate	Lei	862150	904400
6.	Amenzi încasate	Lei	411675	439300
7.	Prejudiciu cauzat	Lei	340932	474848
8.	Prejudiciu recuperat	Lei	262660	284321
9.	Înaintate la MAI (art.233 CP)	Unități/Prejudiciu, lei	2/7900	4/42500
10.	Înaintate la MAI (art.234 CP)	Unități/Prejudiciu, lei	2/37500	13/1298520
11	Pește capturat ridicat	kg	627	854

Bibliografie:

1. Savin A. Starea fondului cinegetic în Republica Moldova pentru anul 2022 extras din raportul științific anual a Grupului Interdepartamental de cinegetică a Laboratorului de Vertebrate Terestre. (scrisoarea nr 122 din 17.01.2023)
2. Bulat Dm. Ihtiofauna Republicii Moldova: rezultatele pescuiturilor științifice din anul 2022 în ecosistemele acvatice din bazinele hidrografice ale fl. Nistru și r. Prut, „Determinarea schimbărilor mediului acvatic, evaluarea migrației și impactului poluanților, stabilirea legalităților funcționării hidrobiocenozelor și prevenirea consecințelor nefaste asupra ecosistemelor” AQUABIO (program de Stat 2020-2023)(scrisoarea nr. 115 din 16.01.2023)
3. Dumitru Bulat, Reglementările din domeniul protecției și folosirii raționale a resurselor biologice acvatice naturale din Republica Moldova, Chișinău 2022.

4. Agenția „Moldsilva,, Evaluarea efectivelor din fondul forestier a speciilor de animale (scrisoarea nr 705 din 17.03.2023)
5. Savin A., O. Ciocoi, M. Șcerbliuc, G. Grosu, V. Nisteanu. Seazonal and multiannual dynamics of sedentary species populations of hunting interest. X-th international Conference of zoologists. Chișinău-2021, p. 364-369
6. Savin A., V. Caisîn, G. Chiriță. Dinamica efectivelor și activității copitatelor în ecosistemele forestiere a R. Moldova. Simpozionul științific internațional-50 ani de la fondarea rezervației “Codrii”. Lozova-2021, p. 342-347.
7. Usatîi, M., Șaptefrați, N., Bulat D., ș.a. Starea ihtiocenozelor din ecosistemele acvatice naturale și măsuri de ameliorare. Tipograf. ”Balacron”. Chișinău, 2018. 48 p. ISBN 978-9975-3255-6-1
8. Usatîi, Ad., Usatîi, M., Șaptefrați, N., Dadu, A. Resursele piscicole naturale ale Republicii Moldova. Ed. Balacron, Chișinău, 2016. 124 p.
9. Usatîi, M. Evoluția, conservarea și valorificarea durabilă a diversității ihtiofaunei ecosistemelor acvatice ale Republicii Moldova. Autoreferat al tezei de doctor habilitat în științe biologice, Chișinău, 2004. 48 p.
10. Бодареу, Н.Н. Динамика рыбного населения и популяций отдельных видов в реконструированных водоемах бассейна Днестра. В: Автореф. диссерт. доктора биол. наук. Москва, 1993. 66 с.
11. Долгий, В.Н. Ихтиофауна Днестра и Прута (современное состояние, генезис, экология и биологические основы рыбохозяйственного использования). Изд. Штиинца. Кишинев, 1993. 323 с.
12. Попа, Л.Л. Рыбы Молдавии. Справочник – определитель. Изд. Картя Молдовеняскэ. Кишинев, 1977. 200 с.
13. Ярошенко, М.Ф. Гидрофауна Днестра. Изд. АН СССР. Москва, 1957. 169 с.
14. Ярошенко, М.Ф., Ганя, И.М., Вальковская, О.И., Набережный, А.И. К вопросу об экологии и промысловом значении некоторых рыб Днестра. В: Изв. Молд. филиала АН СССР. 1951, №1 (4). с. 273-295.
15. Bulat Dm. Ihtiofauna Republicii Moldova: geneza, starea actuală, tendințe și măsuri de ameliorare. Rezumatul tezei de doctor habilitat în științe biologice. Chișinău, 2019. 68 p.
16. Usatîi M., Usatîi A., Crepis O., Șaptefrați N., Bulat Dm., Bulat Dn., Toderaș I., Cebanu A., Dadu A. Evaluarea stării resurselor piscicole. Tipogr. ”Balacron”, 2017, 142 p., ISBN 978-9975-128-92-6.
17. Usatîi, M., Șaptefrați, N., Bulat D., ș.a. Starea ihtiocenozelor din ecosistemele acvatice naturale și măsuri de ameliorare. Tipograf. ”Balacron”. Chișinău, 2018. 48 p., ISBN 978-9975-3255-6-1

VIII. CONTROALE DE STAT ÎN TEMEIUL LEGII NR. 131/2012 PRIVIND CONTROLUL DE STAT ASUPRA ACTIVITĂȚII DE ÎNTREPRINZĂTOR

Marin BULICANU,
Șef Direcție metodologie,
evaluarea riscurilor și planificarea controalelor

Aliona RĂILEANU,
Specialist principal, Direcția metodologie,
evaluarea riscurilor și planificarea controalelor

Planificarea, efectuarea și rezultatele controalelor

Conform graficului controalelor planificate aprobat prin Ordinul nr. 90 din 23.11.2021 al Inspectoratului, pentru anul 2022 au fost planificate **2076** controale în domeniile de competență, *față de 2119 controale sau cu 2% mai puțin față de 2021.*

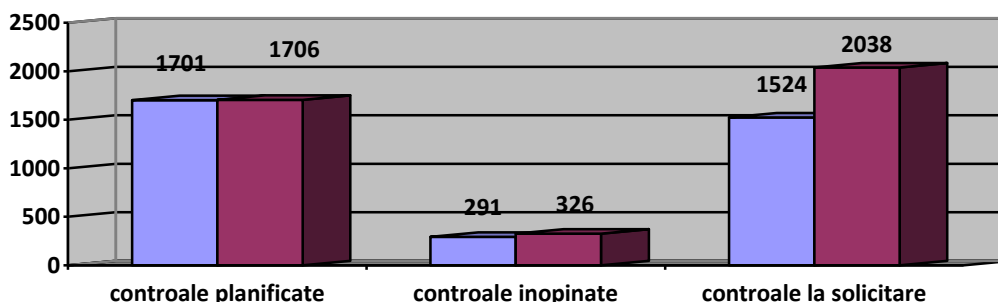
În domeniile de competență ale Inspectoratului au fost efectuate **1706** (domenii de activitate) controale planificate, *față de 1701 controale sau cu 5 mai multe față de 2021.*

Din numărul total de **2032** controale planificate și inopinate efectuate **113** (6%) sunt cu grad maxim de risc (800-1000) ceea ce reprezintă cu **2 %** în creștere față de perioada similară a anului 2021, *fiind efectuate 1992 controale planificate și inopinate dintre care 75 (4%) cu grad sporit de risc.*

În perioada anului 2022 de către inspectorii subdiviziunilor cu atribuții de control ale Inspectoratului au fost efectuate **4070** controale asupra activității de întreprinzător (*față de 3516 în anul 2021*):

- **1706** controale planificate (pe domenii de competență ale Inspectoratului) (*față de 1701 în anul 2021*);
- **2038** controale la solicitare pentru eliberarea actelor permissive (*față de 1524 în anul 2021*);
- **326** controale inopinate în baza petițiilor, sesizărilor organelor de drept și autosesizărilor (*față de 291 în anul 2021*) (**Figura 1**).

Controale efectuate în anii 2021-2022 (fig.1)



Din numărul total de controale desfășurate, durata acestora a fost de la 1 la 5 zile calendaristice, însă pentru **36** de controale inopinate s-a decis prelungirea acestora, cu până la 5 zile, în temeiul art. 18 alin. (2) al Legii 131/2012.

În anul 2022 controalele planificate/inopinate/la solicitare pentru eliberarea actelor permise au fost efectuate în următoarele domenii de activitate ale Inspectoratului:

- ✓ protecția aerului atmosferic;
- ✓ protecția resurselor acvatice;
- ✓ protecția florei, faunei și ariilor naturale protejate;
- ✓ protecția solului și subsolului;
- ✓ gestionarea deșeurilor și a substanțelor chimice;

Drept măsuri preventive pentru încălcările legislației de mediu stabilite ca urmare a controalelor executate, au fost înaintate agenților economici prescripții pentru înlăturarea a **3171** de încălcări, de asemenea au întocmit **305** de planuri de remediere, în temeiul art. 46¹ al CCo al RM.

Totodată, în cadrul a **276** controale planificate și inopinate efectuate și în cazul a **63 încălcări neremediate** au fost aplicate sancțiuni în temeiul CCo al RM, sub formă de amenzi în mărime de **2 009 000** lei, dintre care cele mai frecvente încălcări au fost:

- ✓ depășirea normativelor gradului admisibil de acțiune dăunătoare asupra mediului și emisia de poluanți fără autorizație;
- ✓ încălcarea regimului de protecție a apelor;
- ✓ încălcarea regulilor de folosire a apei;
- ✓ încălcarea regulilor de desfășurare a activității economice în zonele de protecție a apelor;
- ✓ încălcarea modului de protecție și de folosire a subsolului;
- ✓ tăierea ilegală sau vătămarea arborilor și arbuștilor;
- ✓ încălcarea modului de folosire a fondului de exploatare, de recoltare, de transportare și de export al lemnului;
- ✓ neefectuarea plății pentru poluarea mediului;
- ✓ nefolosirea instalațiilor pentru purificarea de poluanți și controlul emisiilor în atmosferă, pentru epurarea apelor uzate;
- ✓ încălcarea regulilor de gestionare a deșeurilor.

Cele mai importante grupuri de încălcări grave ale legislației de mediu au fost depistate în rezultatul controalelor efectuate în următoarele domenii de competență:

- ✓ protecția resurselor acvatice - **6** cazuri de poluare gravă a apelor naturale cu ape reziduale neepurate, care au avut în consecință cauzarea de prejudicii în proporții deosebit de mari resurselor acvatice;
- ✓ protecția florei, faunei și ariilor naturale protejate – **112** de cazuri de tăieri ilegale a vegetației forestiere din fondul forestier și din afara fondului forestier, inclusiv întocmirea incorectă a materialelor primare pentru efectuarea tăierilor și recepționarea masei lemnoase, cu cauzarea prejudiciilor resurselor forestiere și spațiilor verzi;

- ✓ protecția solului și subsolului – 6 cazuri de extragere a substanțelor minerale utile în lipsa actelor permise, cu depășirea perimetrelor miniere și exploatarea substanțelor minerale utile pe terenuri cu destinație agricolă, fapte care au cauzat prejudicii în proporții deosebit de mari resurselor naturale.

Materialele pe cazurile enumerate supra au fost înaintate organelor de drept pentru stabilirea tuturor circumstanțelor și atragerea la răspundere a persoanelor culpabile cu repararea prejudiciilor cauzate mediului înconjurător.

Principalele motive care au stat la baza celor mai grave încălcări de mediu depistate în anul 2022:

- ✓ lipsa stațiilor de epurare și preepurare a apelor reziduale, or depășirea termenelor de exploatare a stațiilor de epurare existente, care deversează apele reziduale cu depășiri ale concentrației maxime admisibile a poluanților direct în apele naturale;
- ✓ cuantumul mic al prejudiciilor și mărimea sancțiunilor aplicate în cazurile tăierilor ilegale de arbori în fondul forestier, precum și numărul insuficient al agenților constatori cu împuterniciri privind protecția vegetației forestiere;
- ✓ exploatarea zăcămintelor miniere în lipsa actelor permise, cu depășirea perimetrelor miniere și pe terenuri cu altă destinație;
- ✓ numărul insuficient de inspectori angajați, responsabili pentru efectuarea controalelor în domeniul protecției solului și subsolului, în raport cu numărul mare de agenți economici din domeniul extragerii substanțelor minerale utile și a volumului mare de lucru necesar de efectuat în cadrul controalelor în domeniul nominalizat;
- ✓ procesul îndelungat al investigațiilor efectuate de către organele de drept, pentru stabilirea cauzelor și a persoanelor culpabile de acțiunile ilegale de folosire a resurselor subsolului și atragerea ulterioară a acestora la răspundere;
- ✓ neconformarea agenților economici cu prevederile legislației de mediu sau neglijarea în totalitate a acestora.

Instrumentele utilizate de către IPM la atingerea obiectivelor și indicatorilor de performanță

Pentru atingerea obiectivelor Inspectoratul ca organ de control a utilizat următoarele instrumente:

- ✓ resursele financiare alocate din bugetul de stat pentru activitățile de control, evaluarea riscurilor și planificarea controalelor, creșterea gradului de conștientizare și conformare cu prevederile legislației de mediu, pentru transport și dotare tehnică;
- ✓ planul anual al controalelor planificate aprobat și publicat;
- ✓ controale planificate/inopinate/la solicitare pentru eliberarea actelor permise, efectuate de către subdiviziunile cu funcții de control ale Inspectoratului;

- ✓ probe de laborator prelevate de către specialiști ai laboratoarelor acreditate ale Agenției de Mediu, necesare pentru stabilirea prejudiciului cauzat mediului prin diferite acțiuni ilegale;
- ✓ actele legislative aplicate pentru domeniile de competență aferente controalelor, Metodologia privind controlul de stat asupra activității de întreprinzător în baza analizei riscurilor din domeniile de competență ale Inspectoratului;
- ✓ desfășurarea Campaniilor și Acțiunilor de mediu cu implicarea factorilor de decizie ai APL-urilor și agenților economici privind acțiunile de protecție a mediului și respectării legislației de mediu;
- ✓ activități de comunicare plasate pe pagina web oficială, comunicate de presă/informații/emisiuni;
- ✓ acordarea consultațiilor privind prevenirea încălcării legislației de mediu;
- ✓ recepționarea mesajelor parvenite prin intermediul poștei electronice, pagina de Facebook, apelurilor telefonice parvenite la Telefonul Verde;
- ✓ examinarea petițiilor/solicitărilor/sesizărilor parvenite în adresa Inspectoratului.

Activități de consultanță și informare

În temeiul art. 3² alin. (2) al Legii 131/2012 Inspectoratul a întreprins următoarele activități de consultanță:

- ✓ a publicat pe pagina web oficială a Inspectoratului spețe cu frecvență sporită, încălcările tipice constatate, precum și recomandările și prescripțiile emise pentru cazurile respective;
- ✓ a elaborat și publicat pe pagina web oficială a Inspectoratului materiale documentare, destinate informării asupra drepturilor și obligațiilor organelor de control, drepturilor și obligațiilor persoanelor supuse controlului;
- ✓ a elaborat și publicat pe pagina web oficială a Inspectoratului materiale documentare privind legislația relevantă în vigoare, cu indicarea posibilelor încălcări admise de persoanele supuse controlului, a faptelor ce constituie contravenții, a sancțiunilor corespunzătoare și altor măsuri aplicabile;
- ✓ a exercitat activ, în cadrul fiecărui control, rolul de consultare pentru evitarea încălcării prevederilor legislației de mediu.

Măsuri preventive și de atenuare

- ✓ Drept măsură preventivă de atenuare reprezintă plasarea pe pagina web oficială a Graficului controalelor planificate pentru anul 2022, informație prin intermediul căreia agentul economic interesat s-a putut informa referitor la eventuala efectuare a controlului planificat în privința sa, conformându-se din timp prevederilor legislației de mediu în vigoare.
- ✓ De asemenea, măsură de atenuare dispusă/realizată de către Inspectorat este lansarea campaniilor de informare/conștientizare și sensibilizare a agenților

economici, administrațiilor publice locale și a tuturor cetățenilor referitor la respectarea legislației de mediu și folosirea rațională a resurselor naturale, precum și consecințele neconformării și sancțiunile aplicate la depistarea acestor cazuri.

Concluzii și propuneri

- ✓ Implicarea nemijlocită a organelor de control, care sunt împuternicite cu efectuarea controlului de stat, la stadiul avizării și înaintării propunerilor de modificare a cadrului legal, referitor la controlul de stat asupra activității de întreprinzător. Până la moment, toate modificările cadrului legal referitor la controlul de stat asupra activității de întreprinzător, au fost operate fără avizele Inspectoratului, acestea fiind cunoscute doar după adoptare, din Monitorul oficial.
- ✓ Totodată o măsură binevenită și eficientă privind micșorarea presiunii asupra agenților economici ar putea fi crearea unei baze de date interinstituționale cu acces (și suplinire a informațiilor), pentru organele de control implicate în planificarea și efectuarea controalelor asupra întreprinzătorilor.
- ✓ Desfășurarea de către Cancelaria de Stat a instruirilor practice și acordarea asistenței metodologice privind utilizarea Registrului de stat al controalelor (RSC) cât și a procedurilor aplicate în cadrul controalelor, cu participarea întregului personal abilitat cu funcții de control al Inspectoratului.
- ✓ Dotarea Inspectoratului cu mijloace tehnice corespunzătoare (calculatoare și printre portabile, acces permanent la rețeaua internet) pentru evitarea problemelor de înregistrare în termen a controalelor și rezultatelor acestora, ținând cont de specificul controalelor de mediu, care sunt efectuate la fața locului și necesită în multe cazuri un volum mare de lucru, cât și termenul mic de 5 zile calendaristice, prevăzut de legislație pentru controalele planificate.

Bibliografie:

1. Legea nr. 131/2012 privind controlul de stat asupra activității de întreprinzător.
2. Hotărârea Guvernului nr. 484/2018 pentru aprobarea Regulamentului privind ținerea Registrului de stat al controalelor.
3. Hotărârea Guvernului nr. 963/2018 pentru aprobarea Metodologiei privind controlul de stat asupra activității de întreprinzător în baza analizei riscurilor aferent domeniilor de competență ale Inspectoratului pentru Protecția Mediului.
4. Hotărârea Guvernului nr. 355/2020 cu privire la aprobarea Metodologiei de stabilire a obiectivelor și indicatorilor de performanță a organelor de control de stat asupra activității de întreprinzător.
5. Registrul de stat al controalelor.
6. Rapoarte trimestriale elaborate în temeiul informațiilor prezentate de către subdiviziunile Inspectoratului.

Numărul controalelor planificate executate/neexecutate în anul 2022

Tabelul 1

Nr.	Raioane	Domenii de activitate																	
		protecția aerului atmosferic			protecția resurse acvatice			protecția resurse forestiere			gestionarea deșeurilor			control geologic			Total		
		planificat	executat	neexecutate	planificat	executat	neexecutate	planificat	executat	neexecutate	planificat	executat	neexecutate	planificat	executat	neexecutate	planificat	executat	neexecutate
1	IPM Chișinău	163	89	74	76	50	26	23	6	17	262	145	117	0	0	0	262	145	117
2	IPM Bălți	142	131	11	1	1	0	1	1	0	14	10	4	0	0	0	158	143	15
3	IPM Cahul	21	20	1	19	18	1	0	0	0	20	19	1	0	0	0	60	57	3
4	IPM Comrat	17	15	2	7	6	1	1	1	0	5	5	0	0	0	0	30	27	3
5	IPM Anenii Noi	9	6	3	16	5	11	0	0	0	12	8	4	0	0	0	37	19	18
6	IPM Basarabeasca	12	12	0	5	3	2	0	0	0	14	13	1	0	0	0	31	28	3
7	IPM Briceni	57	53	4	43	40	3	2	2	0	33	32	1	0	0	0	135	127	8

8	IPM Cantemir	14	12	2	5	5	0	0	0	0	6	6	0	0	0	0	25	23	2
9	IPM Cimișlia	26	23	3	20	18	2	0	0	0	29	25	4	0	0	0	75	66	9
10	IPM Criuleni	23	20	3	17	15	2	0	0	0	17	14	3	0	0	0	57	49	8
11	IPM Călărași	6	4	2	0	0	0	0	0	0	4	3	1	0	0	0	10	7	3
12	IPM Căușeni	4	4	0	9	8	1	0	0	0	6	6	0	0	0	0	19	18	1
13	IPM Dondușeni	38	35	3	15	15	0	12	12	0	29	27	2	0	0	0	94	89	5
14	IPM Drochia	9	4	5	12	10	2	0	0	0	16	15	1	0	0	0	37	29	8
15	IPM Dubăsari	7	7	0	5	4	1	0	0	0	13	11	2	0	0	0	25	22	3
16	IPM Fălești	14	14	0	5	5	0	2	2	0	7	7	0	0	0	0	28	28	0
17	IPM Florești	30	22	8	9	8	1	0	0	0	0	0	0	0	0	0	39	30	9
18	IPM Edineți	9	8	1	3	3	0	0	0	0	23	21	2	0	0	0	35	32	3
19	IPM Glodeni	8	8	0	7	7	0	0	0	0	28	28	0	0	0	0	43	43	0
20	IPM Hîncești	16	14	2	22	21	1	0	0	0	25	21	4	0	0	0	63	56	7
21	IPM Ialoveni	18	13	5	23	18	5	0	0	0	22	16	6	0	0	0	63	47	16
22	IPM Leova	18	14	4	14	11	3	1	0	1	18	15	3	0	0	0	51	40	11
23	IPM Nisporeni	20	16	4	9	8	1	3	3	0	7	7	0	0	0	0	39	34	5
24	IPM Ocnița	18	16	2	1	1	0	0	0	0	19	19	0	0	0	0	38	36	2
25	IPM Orhei	15	14	1	8	8	0	3	3	0	6	3	3	0	0	0	32	28	4
26	IPM Rezina	87	75	12	12	11	1	7	7	0	87	75	12	0	0	0	193	168	25

27	IPM Rîșcani	26	26	0	15	13	2	0	0	0	14	14	0	0	0	0	55	53	2
28	IPM Ștefan Vodă	17	15	2	8	8	0	0	0	0	12	10	2	0	0	0	37	33	4
29	IPM Singerei	19	14	5	14	14	0	1	1	0	4	4	0	0	0	0	38	33	5
30	IPM Soroca	30	30	0	5	5	0	0	0	0	22	22	0	0	0	0	57	57	0
31	IPM Strășeni	4	4	0	6	5	1	4	3	1	5	5	0	0	0	0	19	17	2
32	IPM Șoldănești	30	23	7	15	10	5	1	1	0	7	5	2	0	0	0	53	39	14
33	IPM Taraclia	10	10	0	5	5	0	0	0	0	8	8	0	0	0	0	23	23	0
34	IPM Telenești	17	13	4	8	7	1	0	0	0	0	0	0	0	0	0	25	20	5
35	IPM Ungheni	10	6	4	4	4	0	0	0	0	13	12	1	0	0	0	27	22	5
36	Aparatul Central	0	0	0	0	0	0	3	3	0	0	0	0	60	15	45	63	18	45
Total		964	790	174	443	370	73	41	39	2	568	492	76	60	15	45	2076	1706	370
																	2076	1706	370

IX. ASISTENȚA JURIDICĂ ȘI COMBATEREA CONTRAVENȚIILOR DE MEDIU

Sergiu MELEGA,
Alexandru BERLIBA
*Șef, Direcția Juridică, Inspectoratul
pentru Protecția Mediului*

Asistența juridică în procesele de inspecție și control reprezintă un element esențial în asigurarea legalității acțiunilor statului în raport cu subiecții acestor proceduri, iar, realizarea misiunii statului, reprezentat de organele competente, nu poate fi alta decât menținerea legalității în domeniile sociale reglementate de acte normative și după caz, curmarea și/sau sancționarea faptelor ilicite.

Inspectoratul pentru Protecția Mediului (IPM) este unicul organ de control în domeniul protecției mediului cu un spectru larg de competențe în diferite domenii, precum, protecția aerului atmosferic, protecția resurselor acvatice, protecția florei, faunei și ariilor naturale protejate, protecția solului și subsolului, gestionarea deșeurilor și a substanțelor chimice, utilizare.

Prin urmare, prevenirea, contracararea cazurilor de încălcare a legislației privind protecția mediului și utilizarea rațională a resurselor naturale, reprezintă o funcție de bază, prevăzută de pct. 9 subpct.2) al HG nr.548/2018.

Locul și rolul oricărei verigi a sistemului de drept poate fi determinat prin studierea, în primul rând, a obiectului reglementării, a metodei și principiilor de bază aplicate.

Coabitarea oamenilor în societate nu este posibilă fără o anumită ordine de conduită, fără reguli de comportare cărora trebuie să se conformeze fiecare individ aparte și toți împreună. Ordinea creează coeziunea dintre indivizi și armonia socială, dă naștere, susține și dezvoltă societatea.

Această ordine de conduită poate fi conștientizată prin noțiunile de „ordine socială” și „ordine de drept”.

Ordinea socială presupune un ansamblu de reguli, care organizează comportamentul indivizilor în societate, reguli care se materializează atât în norme morale, teologice, obiceiuri, tradiții și în norme juridice, cât și în măsurile pe care societatea este în drept să le ia, prin organele sale abilitate, împotriva indivizilor, atunci când aceste reguli de conduită socială nu sunt respectate.

O parte componentă a ordinii sociale este ordinea de drept, care cuprinde doar regulile de conduită protejate prin norme juridice. Ordinea de drept constituie nu numai un ansamblu de reguli de conduită, cuprinse în sistemul de drept al unui stat, dar și relațiile sociale.

Relațiile sociale reglementate de dreptul contravențional pot fi divizate în următoarele grupuri de relații tip:

- relațiile sociale care iau naștere, se modifică și se sting ca urmare a activității de prevenire a contravenționalității tații (influența asupra cauzelor și a condițiilor comiterii contravențiilor);

- relațiile sociale determinate de constatarea faptei contravenționale și cercetarea cazului;
- relațiile sociale determinate de examinarea cazului contravențional și emiterea deciziei respective;
- relațiile sociale apărute între participanții la procedura contravențională privind atacarea deciziei emise și revizuirea cazului;
- relațiile sociale condiționate de procedura executării deciziei privind aplicarea sancțiunii contravenționale.

Potrivit art. 405 din Codul contravențional al Republicii Moldova nr. 218-XVI din 24.10.2008 (CCo al RM), Inspectoratul pentru Protecția Mediului este responsabil de constatarea și examinarea contravențiilor prevăzute de art. 55³, 95, 109 –112, art. 113 alin. (1)–(6), art. 114 alin. (1), (2), (4) și (5), art. 115–119, 120–126, 127–130, 132–154, art. 155 alin. (1), art. 156 și 182, astfel, segmentului funcțional descris, IPM i-a dedicat o atenție considerabilă în activitate, iar, rezultatele obținute urmează a fi descrise după cum urmează..

Cauze contravenționale examinate de autoritățile competente în baza proceselor-verbale încheiate de IPM

În anul 2022, Inspectoratul pentru Protecția Mediului și subdiviziunile sale teritoriale au încheiat și înaintat spre examinare autorităților competente 67 procese-verbale cu privire la contravenții, după cum urmează, Comisiilor administrative ale autorităților publice locale – 11, Instanțelor de Judecată – 46, Inspectoratelor de Poliție – 10, astfel, din 67 de materiale remise autorităților competente au fost examinate 22 de cauze, în proces de examinare fiind încă 43 de cauze.

În baza materialelor examinate au fost aplicate amenzi în sumă de 26 100 lei, fiind încasate în total 9 150 lei, iar, 2 cauze au fost încetate.

Cauze contravenționale examinate de IPM în baza materialelor proprii precum și a celor parvenite de la ați agenți constatatari (Tabelul 1)

În activitatea IPM pe parcursul anului 2022, efectele inspecțiilor și controalelor efectuate, au impus aplicarea normelor prevederilor Capitolului IX din Codul Contravențional al Republicii Moldova „Contravenții în Domeniul Protecției Mediului”

IPM și subdiviziunile teritoriale au constatat și examinat 4502 cauze contravenționale în baza proceselor-verbale proprii, fiind emise corespunzător 4489 decizii cu privire la aplicarea sancțiunii contravenționale sub formă de amendă și 11 sancțiuni sub formă de avertisment.

Suma totală a amenzilor înaintate spre achitare în baza proceselor-verbale cu privire la contravențiile proprii au constituit 5.145.280 lei din care 2.214.575 lei au fost achitate în 72 ore de la aplicarea amenzii, iar, în total, la Bugetul de Stat a fost încasată suma de 2.338.175 lei.

Ținând cont de spectrul larg al competențelor IPM, în anumite situații, alte organe cu statut de agenți constatatari acumulează informații cu privire la comiterea

unor acțiuni ce cad sub incidența componentei de contravenție în domeniul protecției mediului.

Aceste materialele sunt remise după competență IPM, prin urmare, au fost recepționate 336 cauze contravenționale, dintre care 329 au fost examinate cu aplicarea sancțiunilor sub formă de amendă pe 293 cauze și aplicarea a 7 avertismente. Suma amenzilor aplicate a constituit 285.700 lei, iar, încasată a fost suma de 130.750 lei, ca efect al aplicării prevederilor art. 34 alin.(3) al CCo al RM.

Din totalul cauzelor remise către IPM, 288 au parvenit de la Inspectoratele de Poliție, 46 de la Organele pentru Silvicultură și 2 de la alte organe de specialitate, precum Poliția de Frontieră și organele Procuraturii.

Totalizarea proceselor-verbale cu privire la contravenții pe articole

La fel ca și în anii precedenți, problema gestionării gunoiului rămâne a fi obiectul principal al atenției inspectorilor din cadrul IPM.

Din numărul total a contravențiilor constatate, au fost identificate 1727 de cazuri de încălcare a regulilor de gestionare a deșeurilor în conformitate cu prevederile art. 154 din CCo al RM.

Un domeniu sensibil din punct de vedere contravențional, reprezintă protecția resurselor forestiere din cadrul fondului forestier și din afara fondului forestier.

Prin urmare, pe parcursul anului 2018, au fost documentate 1210 de cazuri privind încălcarea normelor privind folosirea, exploatarea, recoltarea, transportarea și alte activități legate de exploatarea pădurilor, spațiilor verzi etc. în conformitate cu prevederile art. 121, 122, 123, 126, 130, 132, 134, 135, 136, 137, 141, 142, 182 CCo al RM.

Totodată, urmare a activităților anti braconaj derulate de IPM, au fost constatate circa 197 activități ilicite cu privire la încălcarea normelor legale privind folosirea și protecția fondului cinegetic și circa 290 de contravenții referitor la încălcarea regulilor de protecție a resurselor piscicole și a regulilor de pescuit în temeiul art. 114 și 128 CCo al RM.

Resursele acvatice reprezintă un aspect important în procesul de protecție a resurselor naturale, astfel, pe segmentul protecției resurselor acvatice (apelor) au fost documentate circa 446 de contravenții privind încălcarea regulilor de folosire a apelor, construcțiilor hidrotehnice, zonelor de protecție a apelor etc. potrivit art. 109, 110, 111, 112, 113 ale CCo al RM.

Complexitatea activității IPM referitor la depistarea contravențiilor este expusă în tabelul nr. 3 unde contravențiile se clasifică după articolele prevăzute de CCo al RM și numărul cauzelor constatate pe fiecare componentă de contravenție.

Acțiuni civile privind recuperarea prejudiciului cauzat mediului înaintate instanțelor de judecată și rezultatele examinării acestora (Tabelul 2)

Pornind de la principiul „Poluatorul plătește” și în cazul cauzării prejudiciilor componentelor de mediu ca urmare a activității antropogene, suplimentar sancțiunilor contravenționale aplicate contravenienților, IPM evaluează și prejudiciile în baza

actelor normative în vigoare și le înaintează persoanelor responsabile pentru recuperare.

Astfel, majoritatea prejudiciilor cauzate au fost achitate în mod benevol fără a fi necesară înaintarea acțiunilor în instanțele de judecată, iar suma prejudiciilor încasate în mod benevol este de 1 055 133 lei.

În alte cazuri, IPM a înaintat 20 acțiuni civile în instanțele de judecată în vederea recuperării prejudiciilor cauzate mediului în sumă totală de 744 710,12 lei din care 18 fiind admise de instanță în sumă de 567 269,82 lei, totodată, 5 sunt la etapa de examinare, în prima instanță 1 cauză și 4 în instanța de apel, iar, în baza a 15 acțiuni și a hotărârilor pe cauzele respective a fost încasată suma prejudiciilor de 504 610,55 lei.

Aspectul comparativ al activității

Activitatea IPM privind combaterea acțiunilor ilicite în anul 2022 s-a majorat considerabil comparativ cu anul 2021, fiind înregistrate rezultate apreciate.

Totuși, comparând rezultatele IPM, constatăm că, în anul 2022 au fost examinate mai multe materiale contravenționale proprii, iar, referitor la cauzele parvenite, constatăm că, în anul 2022 au fost examinate mai multe cauze remise de alte organe cu statut de agenți constatați, în coraport cu anul 2021.

Încheiere

Activitatea privind combaterea contravențiilor urmează să corespundă Principiului prevenirii și curmării faptelor contravenționale ceea ce presupune că atât reglementarea contravențională, cât și activitatea organelor executive privind realizarea acestei reglementări trebuie să asigure prevenirea săvârșirii acestor fapte prin conformare la cerințele stabilite și prin constrângere față de cei care le săvârșesc.

Legea contravențională stipulează că organele de stat, persoanele fizice și juridice sunt obligate să respecte legislația și să contribuie la prevenirea, depistarea și curmarea faptelor contravenționale. Organele administrării publice locale sunt responsabile de organizarea, coordonarea și desfășurarea măsurilor ce țin de respectarea legilor, menținerea ordinii publice și a altor măsuri care contribuie la prevenirea contravențiilor.

**Cauze contravenționale soluționate de către Inspectoratul pentru Protecția Mediului
în baza materialelor proprii și cauze contravenționale primite de la alte autorități, precum
și remise altor autorități competente în anul 2022**

Tabelul 1

Autoritatea de specialitate din care face parte agentul constatator	Cauze gestionate/primite (nr.)	Decizii de clasare a cauzelor	Procese verbale cu privire la contravenție înaintate de către IPM altor autorități spre examinare	Sanțiuni aplicate sub formă de amendă						Contestații depuse împotriva procesului-verbal sau deciziei pe cauza contravențională (nr.)	
				P-V întocmite (nr.)	Suma amenzilor aplicate (lei)	Suma amenzilor achitate timp de 3 zile (lei)	Suma amenzilor încasată integral (lei)	Suma totală a amenzilor încasate (lei)	Suma amenzilor remisă spre executare silită (lei)	Admise	În curs de examinare
1	2	5	6		8	9	10	11	12	13	14
Inspectoratul pentru Protecția Mediului	5012		102	5012	12536350	5441575	216625	5658200	687276	45	22
Alte organe de specialitate (se va indica autoritatea respectivă)	1226	274		1128							

**Prejudicii calculate, înaintate, achitate, înaintate de către Inspectoratul
pentru Protecția Mediului**

Tabelul 2

Prejudicii înaintate spre achitare	Prejudicii remise organelor de drept	Prejudicii cauzate mediului achitate
5372161	230 835445	2149215

X. ASPECTE ECONOMICO-FINANCIARE ÎN ACTIVITATEA INSPECTORATULUI

Viorel IACUB,
Şef interimar, Direcția finanțe și logistică

Asigurarea economico-financiară a activității pentru anul 2022

Inspectoratul pentru Protecția Mediului a fost instituit în baza Hotărârii Guvernului nr.887 din 01 noiembrie 2017 "Cu privire la crearea Inspectoratului pentru Protecția Mediului" și Hotărârii Guvernului nr.548 din 13 iunie 2018 "Cu privire la organizarea și funcționarea Inspectoratului pentru Protecția Mediului".

Cheltuielile financiare pentru întreținerea și funcționarea Inspectoratului pentru Protecția Mediului cu subdiviziunile sale teritoriale pentru anul 2022 au fost acoperite din următoarele surse de venituri:

- finanțare de la buget (componenta de bază);
- surse interne - resurse colectate de instituție, inclusiv:
 - ✓ încasări de la prestarea serviciilor cu plată;
 - ✓ încasări de la plata pentru locațiunea bunurilor patrimoniului public.

Structura executării de casă a veniturilor sus-enumerate este evidențiată în tabelul următor:

mii lei

Finanțare de la buget (componenta de bază)	Surse interne - resurse colectate de instituție	
	încasări de la prestarea serviciilor cu plată	plata pentru locațiunea bunurilor patrimoniului public
1	2	3
47 089,6	369,2	145,9

Sinteza alocațiilor financiare de la bugetul de stat pentru cheltuieli de personal în perioada anilor 2019-2022, mii lei

Tabelul 1

Indici	2019	2020	2021	2022
Aprobat pe an	27341,2	28385,4	35737,1	37 597,3
Precizat pe an	27978,9	30438,4	35386,1	40 317,1
Executat de casa	27978,9	30438,4	35386,1	40 317,1

Informația privind statele și efectivul de personal, inclusiv numărul de instituții (total).	1/1	1/1	1/1	1/1
Personal (salariați) total.	291	291	287	287
-Funcționari publici	273	273	269	269
-Personal ce asigură deservirea tehnică a instituției	18	18	18	18

Resurse și cheltuieli la sursa de venituri "Resurse colectate de instituție"

Un rol important în procesul de finanțare a cheltuielilor pentru dezvoltarea bazei tehnico-materiale și întreținerii activității curente a Inspectoratului și subdiviziunilor sale teritoriale revine mijloacelor bănești acumulate în urma prestării serviciilor în domeniul protecției mediului contra plată la solicitarea beneficiarilor.

În perioada anului 2022 au fost acumulate venituri în sumă de 369,2 mii lei, planul aprobat fiind de 300,0 mii lei.

Ca rezultat, la compartimentul "*Încasări de la prestarea serviciilor cu plata*" se atestă supra executarea cu 23 % față de planificat.

Sinteza veniturilor și cheltuielilor la componenta bugetară "Încasări de la prestarea serviciilor cu plata" pentru perioada anilor 2019-2022, (mii lei)

Tabelul 2

Denumirea indicatorilor		2019	2020	2021	2022
Total venituri.		1139,5	547,0	376,6	369,3
Sold la cont la începutul anului de gestiune		0,0	0,0	0,0	0
Veniturile anului de gestiune		1139,5	547,0	376,6	369,3
Total cheltuieli.		34357,9	37778,4	40973,6	47603,4
Cheltuieli de personal		27978,9	30438,4	35386,1	40317,1
1) Cheltuieli curente, total.		6379,1	7340,0	5587,5	7286,3
Plata mărfurilor și serviciilor:	Cod ECO				
Servicii energetice și comunale, inclusiv: energia electrică, gazele naturale, energia termică, apă și canalizare, alte servicii comunale	2221 00	316,1	222,9	243,9	599,6

Servicii informaționale și de telecomunicații, inclusiv: servicii de internet și telefonia fixă / corporativă	2222 00	696,0	657,7	610,4	634,0
-servicii de locațiune	2223 00	1067,7	925,1	916,2	1346,7
-servicii de transport	2224 00	186,7	205,2	222,5	379,0
-servicii de reparații curente	2225 00	387,6	374,3	286,6	536,1
-formare profesionala	2226 00	11,5	0	0	0
Alte servicii, inclusiv: servicii editoriale, servicii de paza, servicii judiciare, servicii poștale, servicii neatribuite altor alineate	2229 00	674,1	530,3	418,2	621,7
-indemnizații aferente contractului de munca / prestații sociale ale angajatorului	2730 00	220,0	164,3	166,3	593,9
-plăți aferente doc-lor executorii	2813 61	18,5	0	7,1	0,0
- taxe, amenzi, penalități	2814 00	2,0	0	0	0,0
Procurarea mijloacelor și materialelor circulante, inclusiv: combustibil, piesele de schimb, medicamente și materiale sanitare, materiale didactice, materiale de uz gospodăresc, accesorii de uniforma, alte materiale	3311 10 3321 10 3341 10 3351 10 3361 10 3381 10 3391 10	2481,7	3965,2	2350,7	2277,3
2) Deplasări în interes de serviciu, inclusiv în interiorul țării și peste hotare.	2227 00	87,3	80,0	74,8	128,5
3) Procurarea mijloacelor fixe, inclusiv: mijloacelor de transport, mașinilor și utilajelor, activelor nemateriale etc.	3141 10 3151 10 3161 10 3171 10 3181 10	229,9	215,0	290,8	169,5

SUPORTUL LOGISTIC AL INSPECTORATULUI PENTRU PROTECȚIA MEDIULUI

Activitatea economico-financiară a IPM se desfășoară în strictă conformitate cu legislația în vigoare și limitele de alocații aprobate de către Ministerul Finanțelor RM.

Situația economico – financiară din țara, influențată de factorii externi și situația pe plan internațional a impus unele restricții și a contribuit la creșterea prețurilor la

resurse energetice, petroliere și majorarea costurilor de servicii de arenda / servicii comunale etc , suportate de IPM pentru întreținerea a 38 de subdiviziuni teritoriale de mediu.

Ca urmare, pentru asigurarea continuității activităților inspectorilor de mediu în folosul societății și a statului în domeniul protecției mediului înconjurător, a fost asigurat procesul de finanțare a cheltuielilor primordiale, cum ar fi: remunerarea muncii și cheltuielile curente de întreținere.

Pe parcursul anului de gestiune 2022 au fost întreprinse acțiuni practice referitor la consolidarea bazei tehnico-materiale a Inspectoratului și subdiviziunilor sale teritoriale în limita resurselor financiare aprobate pentru anul 2022.

În total la componenta logistică au fost alocate resursele financiare, inclusiv pentru:

- servicii de arendă a spațiilor de lucru / servicii comunale / servicii de pază - 2 174,1 mii lei;
- servicii de Internet / servicii informaționale /menținerea sistemelor informatice contabile – 476,0 mii lei;
- servicii de telefonie corporativă / telefonie fixă – 158,0 mii lei;
- servicii de asigurare a mijloacelor de transport din dotarea instituției / achitarea taxelor rutiere / deservirea tehnică a autoturismelor – 379,0 mii lei;
- servicii de reparație a autoturismelor și utilajului – 536,1 mii lei;
- servicii editoriale și abonare la reviste periodice de profil – 29,1 mii lei;
- servicii neatribuite altor alineate - 364,8 mii lei;
- plata indemnizațiilor pentru incapacitatea temporară de munca – 149,9 mii lei;
- procurarea combustibilului / pieselor de schimb pentru autoturismele aflate la balanța instituției – 1891,3 mii lei;
- procurarea activelor nefinanciare (blanchete, apa potabilă, materiale sanitare, materiale de uz gospodăresc, etc.) – 386,0 mii lei;
- cheltuieli pentru deplasări în interes de serviciu în teritoriul țării – 128,5 mii lei;
- procurarea mijloacelor fixe – 169,5 mii lei.

Concluzii și propuneri

Drept obiectiv prioritar pentru perioada apropiată, sub aspectul consolidării logistice, Inspectoratul pentru Protecția Mediului urmează să creeze condiții normale de lucru tuturor colaboratorilor, să-i doteze pe aceștia cu echipament performant, în scopul asigurării securității ecologice a statului și garantării unui mediu natural sănătos tuturor cetățenilor.

XI. ACȚIUNI PARTICIPATIVE DE MEDIU ȘI DE EDUCAȚIE ECOLOGICĂ ÎN 2022

Ludmila GOBJILA,

*Șef, Serviciul Sinteze
informaționale și relații cu publicul*

În Moldova, din ce în ce mai mulți actori sociali sunt preocupați de dezvoltarea durabilă, care implică implementarea prevederilor și normelor ecologice în toate activitățile sociale reglementate de legislația de mediu. În acest sens, este necesar un suport efectiv de informare și educație ecologică pus la dispoziție de diferite structuri instituționale și de diferit nivel.

La nivel legislativ, Comisia parlamentară "Comisia mediu și dezvoltare regională" asigură promovarea legislației de mediu, în timp ce Ministerul Mediului pune în aplicare prevederile cadrului legislativ și normativ. La nivel de implementare, Inspectoratul pentru Protecția Mediului, Agenția de Mediu, Agenția Moldsilva, Agenția Apele Moldovei, AGRM, etc. sunt instituțiile responsabile. Instituții academice și de cercetare, precum și organizații neguvernamentale, își aduc și ele contribuția la promovarea dezvoltării durabile în Moldova.

În plus, mediile de informare și comunicare joacă un rol important în această problematică. Asociația Jurnaliștilor de Mediu și Turism Ecologic din Moldova a creat platforme media, iar mass-media cum ar fi emisiunile Radio-TV EcoFM, EcoContact și Centrul Național de Mediu se implică și ele. Chiar și în rândul administrațiilor publice locale există persoane sau structuri responsabile de mediu, iar agențiile economice numesc persoane responsabile și organizează ore ecologice pentru elevi și copiii de la grădiniță.

Este important să înțelegem că natura trebuie protejată și îngrijită, iar iubirea și întreținerea curățeniei ne vor aduce beneficii considerabile. Aerul curat și nepoluat, apa limpede, pământul brun, plantele și animalele sănătoase reprezintă bogăția noastră cea mai importantă și sunt esențiale pentru o viață sănătoasă și armonioasă. Pentru a face față provocărilor secolului XXI și pentru a asigura un viitor mai bun pentru generațiile viitoare, dezvoltarea durabilă trebuie să fie o prioritate a tuturor actorilor sociali din Moldova. În ciuda tuturor eforturilor depuse de instituțiile specializate, protecția mediului și ecologizarea vieții cotidiene lasă mult de dorit în Republica Moldova. Unul dintre motivele majore este nivelul scăzut de informare și educație ecologică pe care trebuie să se construiască toate activitățile sociale și să se sprijine comportamentul social la nivel de individ și comunitate.

Ecologizarea Țării este un proces profund și multilateral, care a devenit paradigmă de dezvoltare socială și se manifestă în toate sectoarele economiei naționale, în comportament și mod de viață. Cu toate acestea, în perioada industrializare și post-industrializare, societatea de consum a generat un grad avansat de poluare și distrugere a mediului înconjurător.

Inspectoratul pentru Protecția Mediului (IPM) și subdiviziunile sale specializate și teritoriale se prezintă ca cel mai efectiv organism de informare și educație ecologică,

conform atribuțiilor sale de protector al resurselor naturale și autoritate de stat. Aici se întâlnesc utilizatorii de resurse naturale și contravenienții de mediu supuși sancționării.

Activitățile de mediu participative sunt esențiale pentru educarea și implicarea cetățenilor în protejarea mediului înconjurător. Acestea sunt realizate de către Inspectoratul pentru Protecția Mediului (IPM) și implică actori sociali din toate sectoarele și nivelurile de acțiune, inclusiv cetățeni, instituții specializate, agenți economici și societatea civilă. Prin intermediul acestor activități, IPM promovează o cultură a protecției mediului și încurajează cetățenii să se implice activ în combaterea poluării și a altor probleme de mediu.

Printre cele mai relevante activități participative se numără campania de primăvară de salubritate și amenajare a localităților, acțiunea națională "Râu curat de la sat la sat", inițiativa europeană "Săptămâna Mobilității Europene", plantarea de toamnă - Înverzirea Plaiului "Un arbore pentru dănuirea noastră" și campania de toamnă de salubritate.

Aceste activități sunt finanțate parțial sau integral din diferite fonduri și se desfășoară pe teren în toate unitățile teritorial-administrative.

Inspectorii de mediu joacă un rol important în organizarea și desfășurarea acestor activități. În plus, aceștia devin dascăli de mediu și desfășoară Ore ecologice în instituțiile de învățământ preuniversitar și de profil, precum și la întâlniri cu cetățenii. În cadrul acestor evenimente, inspectorii de mediu efectuează activități de inspecție și control ecologic de stat, identificând locurile slabe în protecția mediului și invitând cetățenii să se implice în combaterea contravențiilor.

Mediatizarea largă în mass-media este esențială pentru creșterea gradului de conștientizare a cetățenilor cu privire la problemele de mediu și pentru implicarea acestora în activitățile de protecție a mediului. Prin intermediul acestor activități participative, Inspectoratul pentru Protecția Mediului își îndeplinește rolul de educator și de protecție a mediului, contribuind la dezvoltarea unei societăți mai responsabile și mai angajate în protejarea mediului înconjurător.

XII. ABORDAREA STATISTICĂ A INFORMAȚIEI DE MEDIU

Maria ȘEREMET,
*specialist superior, Serviciul sinteze
informaționale și relații cu publicul*

- Anexa 1 – Activitatea integrală a Inspectoratului pentru Protecția Mediului pentru anul 2022 (69 de indicatori).
- Anexa 2 – Activitatea Inspectoratului pentru Protecția Mediului pentru anul 2022 pe subdiviziuni (69 de indicatori).
- Anexa 3 – Activitatea Inspectoratului pentru Protecția Mediului pentru anul 2022 (compartimentul SOL, 49 de indicatori).
- Anexa 4 – Activitatea Inspectoratului pentru Protecția Mediului pentru anul 2022 (compartimentul SUBSOL, 41 de indicatori).
- Anexa 5 – Activitatea Inspectoratului pentru Protecția Mediului pentru anul 2022 (compartimentul APA, 52 de indicatori).
- Anexa 6 – Activitatea Inspectoratului pentru Protecția Mediului pentru anul 2022 (compartimentul AER, 52 de indicatori).
- Anexa 7 – Activitatea Inspectoratului pentru Protecția Mediului pentru anul 2022 (compartimentul FLORA, 60 de indicatori).
- Anexa 8 – Activitatea Inspectoratului pentru Protecția Mediului pentru anul 2022 (compartimentul MOLDSILVA (terenuri administrate), 57 de indicatori).
- Anexa 9 – Activitatea Inspectoratului pentru Protecția Mediului pentru anul 2022 (compartimentul SPAȚII VERZI, 53 de indicatori).
- Anexa 10 – Activitatea Inspectoratului pentru Protecția Mediului pentru anul 2022 (compartimentul FOND FORESTIER, 48 de indicatori).
- Anexa 11 – Activitatea Inspectoratului pentru Protecția Mediului pentru anul 2022 (compartimentul FÂȘII FORESTIERE, 45 de indicatori).
- Anexa 12 – Activitatea Inspectoratului pentru Protecția Mediului pentru anul 2022 (compartimentul MINISTERUL TRANSPORTURILOR, 44 de indicatori).
- Anexa 13 – Activitatea Inspectoratului pentru Protecția Mediului pentru anul 2022 (compartimentul ALȚI DEȚINĂTORI, 39 de indicatori).
- Anexa 14 – Activitatea Inspectoratului pentru Protecția Mediului pentru anul 2022 (compartimentul FAUNA, 44 de indicatori).

- Anexa 15 – Activitatea Inspectoratului pentru Protecția Mediului pentru anul 2022 (compartimentul RESURSE CINEGETICE, 39 de indicatori).
- Anexa 16 – Activitatea Inspectoratului pentru Protecția Mediului pentru anul 2022 (compartimentul RESURSE PISCICOLE, 37 de indicatori).
- Anexa 17 – Activitatea Inspectoratului pentru Protecția Mediului pentru anul 2022 (compartimentul SUBSTANȚE CHIMICE, 34 de indicatori).
- Anexa 18 – Activitatea Inspectoratului pentru Protecția Mediului pentru anul 2022 (compartimentul DEȘEURI, 57 de indicatori).
- Anexa 19 – Activitatea Inspectoratului pentru Protecția Mediului pentru anul 2022 (compartimentul COMPLEXE (avize, procese-verbale, autorizații etc.), 46 de indicatori).

**ACTIVITATEA INTEGRALĂ
a Inspectoratului pentru Protecția Mediului
pentru anul 2022**

Anexa 1

Nr. d/o	Denumirea criteriilor	În total	Indicatori pe componente de mediu și genuri de activitate.														
			Solul	Subsol	Apa	Aerul	Flora					Fauna					
							Agenția Moldsilva	Primării			Ministerul Transporturilor	Alți deținători	Resurse cinegetice	Resurse piscicole	Chimie	Deșeuri	Complexe
								Spații Verzi	Fond forestier	Fâșii forestiere							
4	5	6	7	8	9	10	11	12	13	14	15	16	17	18			
1	Controale planificate în baza Legii nr. 131 din 08.06.2012 cu privire la controlul de stat al activității de întreprinzător (pe domenii), (nr.)	2076	0	60	440	967	37	1	1	0	0	0	2	0	40	528	0
2	Controale planificate în baza Legii nr. 131 din 08.06.2012 cu privire la controlul de stat al activității de întreprinzător executate (pe domenii), (nr.)	1706	0	15	370	790	35	1	1	0	0	0	2	0	40	452	0
3	Controale inopinate în baza Legii nr. 131 din 08.06.2012 cu privire la controlul de stat al activității de întreprinzător la solicitarea agentului economic, conform art.19, alin. (1) pct.5 (pe domenii), (nr.)	120	3	2	2	16	22	0	0	0	0	0	0	0	56	19	0
4	Controale inopinate în baza Legii nr. 131 din 08.06.2012 cu privire la controlul de stat al activității de întreprinzător pentru eliberarea actelor permise, conform art. 19' (pe domenii), (nr.)	1942	37	6	127	1100	244	28	8	1	12	40	0	0	20	309	10

5	Controale inopinate în baza Legii nr. 131 din 08.06.2012 cu privire la controlul de stat al activității de întreprinzător în baza autosesizării IPM (pe domenii), (nr.)	51	3	4	12	3	6	10	0	0	4	0	0	0	0	8	1
6	Controale inopinate în baza Legii nr. 131 din 08.06.2012 cu privire la controlul de stat al activității de întreprinzător conform petițiilor parvenite de la persoane fizice/juridice (pe domenii), (nr.)	162	5	3	32	33	21	5	0	0	10	0	0	1	1	38	13
7	Controale inopinate în baza Legii nr. 131 din 08.06.2012 cu privire la controlul de stat al activității de întreprinzător conform demersurilor parvenite de la autorități publice, organele procuraturii, MAI etc. (pe domenii), (nr.)	113	4	17	11	9	16	1	1	1	4	1	0	0	0	46	2
8	Controale repetate a celor planificate sau inopinate în baza Legii nr. 131 din 08.06.2012 cu privire la controlul de stat al activității de întreprinzător (pentru verificarea executării prescripției și altele) (pe domenii), (nr.)	60	2	0	11	28	3	0	0	0	0	0	0	0	0	14	2
9	Procese-verbale de control încheiate în rezultatul controalelor planificate și inopinate, (procesul-verbal încheiat pe mai multe domenii se include doar la complexe)(conform pozițiilor 2-8) , (nr.)	3577	42	47	337	1596	342	30	10	2	26	38	3	0	105	565	434
10	Procese-verbale de control cu aplicarea sancțiunii în rezultatul controalelor planificate și inopinate, (nr.)	94	0	0	14	55	3	1	0	0	0	0	0	0	0	18	3
11	Acte de inspectare la inspectarea Administrațiilor publice locale (APL, inclusiv obiectelor administrate de APC), (nr.)	3992	581	47	262	16	131	666	221	380	31	22	227	166	5	999	238
12	Acte de inspectare la inspectarea persoanelor fizice, (nr.)	1299	176	3	145	39	40	137	31	111	12	5	84	91	15	342	68
13	Prescripții înaintate în rezultatul controalelor planificate sau inopinate	3866	445	46	405	252	167	649	76	336	18	13	247	135	26	810	241

	conținute în actele de inspectare (pentru înlăturarea încălcărilor depistate cu termenul stabilit de 30-90 zile), (nr.)																
14	Prescripții înaintate în rezultatul controalelor planificate sau inopinate conținute în procesele-verbale de control (indicații prescrise divizate pe domenii), (pentru înlăturarea încălcărilor depistate cu termenul stabilit de 30-90 zile), (nr.)	2396	58	29	331	906	116	70	21	21	11	22	24	20	72	558	137
15	Procese-verbale cu privire la contravenție încheiate de IPM în baza constatărilor proprii, (nr.)	5012	235	70	463	115	660	151	159	508	47	42	218	914	8	1357	65
16	Procese-verbale cu privire la contravenție înaintate spre examinare altor autorități, (nr.)	102	7	0	2	1	0	0	2	19	5	2	7	4	0	38	15
17	Dosare contravenționale examinate în baza materialelor parvenite de la alte autorități (nr.)	1226	68	9	37	5	181	101	43	136	14	48	21	88	1	470	4
18	Decizii de sancționare emise pe baza dosarelor contravenționale parvenite de la alte autorități, (nr.)	304	9	1	0	1	53	16	5	54	7	4	12	34	0	108	0
19	Dosare/decizii contravenționale parvenite de la alte autorități clasate, (nr.)	274	28	0	14	3	18	25	13	12	2	40	0	27	0	92	0
20	Procese-verbale cu privire la contravenție încheiate în baza materialelor parvenite de la alte autorități, (nr.)	1128	46	6	57	11	172	110	34	146	14	14	19	72	1	415	11
21	Contestații depuse de contravenienți la procesele-verbale cu privire la contravenție sau la deciziile în baza dosarelor contravenționale parvenite de la alte autorități, (nr.)	67	7	4	2	3	5	11	4	2	2	0	4	3	0	19	1
22	Procese-verbale cu privire la contravenție încheiate de IPM și decizii emise pe baza dosarelor contravenționale parvenite de la alte autorități care au fost clasate de instanța de judecată ca urmare a contestării, (nr.)	45	0	0	2	0	1	1	4	0	3	0	7	24	0	3	0

23	Persoane juridice sancționate în baza proceselor-verbale de control, proceselor-verbale cu privire la contravenție încheiate de IPM și dosarelor contravenționale parvenite de la alte autorități, (nr.)	425	20	32	92	139	8	16	4	7	4	1	1	0	1	67	33
24	Persoane cu funcții de răspundere sancționate în baza proceselor-verbale de control, proceselor-verbale cu privire la contravenție încheiate de IPM și dosarelor contravenționale parvenite de la alte autorități (nr.)	249	3	3	10	3	151	12	7	8	5	3	2	0	0	33	9
25	Persoane fizice sancționate în baza proceselor-verbale de control, proceselor-verbale cu privire la contravenție încheiate de IPM și dosarelor contravenționale parvenite de la alte autorități (nr.)	5604	259	44	424	36	704	222	182	650	57	50	235	938	57	1728	18
26	Amenzi aplicate persoanelor juridice în baza proceselor-verbale cu privire la contravenție încheiate de IPM și dosarelor contravenționale parvenite de la alte autorități, (lei)	2638450	169000	157550	921000	483000	54000	233000	24000	85500	51000	12000	600	0	6000	307700	134100
27	Amenzi aplicate persoanelor cu funcții de răspundere în baza proceselor-verbale cu privire la contravenție încheiate de IPM și dosarelor contravenționale parvenite de la alte autorități (lei)	1172200	1200	12500	17200	1800	903900	58100	27000	23400	23100	6900	12000	0	0	77100	8000
28	Amenzi aplicate persoanelor fizice în baza proceselor-verbale cu privire la contravenție încheiate de IPM și dosarelor contravenționale parvenite de la alte autorități, (lei)	8173900	591800	104450	430050	45500	1461300	368900	331400	1289550	108900	100300	305850	585950	1500	2425150	23300
29	Amenzi aplicate în baza proceselor-verbale de control (lei)	568300	0	0	181000	221600	3000	15000	0	0	0	0	0	0	0	134300	13400
30	Cuantumul (totalul pozițiilor anterioare 26-29) amenzilor aplicate în baza proceselor-verbale de control cu aplicarea sancțiunii, proceselor-verbale cu privire la	12536350	762000	274500	1537250	751900	2431500	676200	382400	1398450	171000	119200	318450	585950	7500	2941250	178800

	contravenție încheiate de IPM și celor parvenite spre examinare de la alte autorități, (lei)																
31	Cuantumul (totalul de la pozițiile anterioare 26-29) amenzilor încasate în 3 zile lucrătoare reieșind din amenzile aplicate în baza proceselor-verbale de control cu aplicarea sancțiunii, proceselor-verbale cu privire la contravenție încheiate de IPM și celor parvenite de la alte autorități, (lei)	5441575	324500	110400	737925	336550	1112025	258025	162350	621450	59400	48600	142350	270750	3750	1188450	65050
32	Persoane care au achitat amenzile în termen de 3 zile lucrătoare din data aplicării sancțiunii, (nr).	5767	254	69	487	149	780	216	180	605	52	46	229	947	2	1702	49
33	Cuantumul (totalul pozițiilor anterioare 26-29) amenzilor încasate reieșind din amenzile aplicate în baza proceselor-verbale de control cu aplicarea sancțiunii, proceselor-verbale cu privire la contravenție încheiate de IPM și celor parvenite de la alte autorități, (lei)	5658200	348700	118900	740925	355450	1161775	275925	171950	645425	60600	51100	154500	284800	3750	1219350	65050
34	Decizii ale IPM privind sistarea activității sau suspendarea actelor permissive validate de instanța de judecată, (nr.)	1	0	0	0	0	0	0	1	0	0	0	0	0	0	0	0
35	Cereri înaintate executorului judecătoresc pentru executarea silită a amenzii, (nr.)	247	11	2	9	2	39	18	18	30	1	4	5	33	0	72	3
36	Suma amenzii care urmează a fi încasată datorită executării silite, lei.	687276	45200	14200	30700	7200	92850	38200	38476	63800	2500	17000	2400	23500	0	289150	22100
37	Prejudiciile cauzate mediului calculate și înaintate spre achitare, (lei)	5372161	2060027	171956	43461	6382	640803	1068522	148359	584314	91708	78332	41315	433533	0	3449	0
38	Prejudiciile remise organelor de drept prin denunț/sesizare, (lei)	230835445	2908213	217968637	1817905	0	586101	5436770	181991	467518	101824	25466	42500	1298520	0	0	0
39	Prejudiciile cauzate mediului achitate, (lei)	2149215	117816	169976	73690	6382	389703	553607	103471	348651	71788	28857	33815	250506	0	954	0
40	Demersuri, denunțuri, sesizări prezentate procuraturii și organelor afacerilor interne, (nr.)	479	148	10	4	7	18	41	53	96	13	0	13	4	1	51	20

41	Demersuri către APL, (nr.)	2301	226	15	164	2	5	418	92	122	0	43	1	324	0	781	108
42	Mărirea plății pentru poluarea mediului verificată de subdiviziunile IPM teritoriale în rezultatul controalelor, (lei)	3438610	0	0	2283491	369127	1616	25	0	0	0	0	0	0	0	155752	628599
43	Mărirea plății pentru poluarea mediului neachitată pentru anii precedenți stabilită în rezultatul controalelor, (lei)	218170	0	0	160572	17491	6532	0	5	8	0	0	8	0	0	21616	11937
44	Servicii prestate de subdiviziunile IPM, (lei)	301297	6066	0	14451	48079	14158	7490	1490	2236	373	373	0	144	3354	3725	199359
45	Servicii prestate de subdiviziunile IPM achitate, (lei)	297236	5322	0	9591	52473	13040	6373	373	2236	372	0	0	1575	2981	3725	199177
46	Razii de salubritate, antibraconaj și combaterea tăierilor ilicite, (nr.)	5735	178	14	69	8	666	230	286	785	22	28	955	663	2	1750	79
47	Arme de vânătoare ridicate, (nr.)	28	0	0	0	0	0	0	0	0	0	0	28	0	0	0	0
48	Scule de pescuit ridicate, (nr.)	1040	0	0	0	0	0	0	0	0	0	0	0	1040	0	0	0
49	Pește captat ridicat, (kg)	854	0	0	0	0	0	0	0	0	0	0	0	854	0	0	0
50	Arbori tăiați ilicit (nr.)	32296	0	0	0	0	11129	3245	6032	10091	1345	454	0	0	0	0	0
51	Arbori vătămați (nr.)	3516	0	0	0	0	76	255	1051	1296	833	5	0	0	0	0	0
52	Cazuri de tăieri ilicite (nr.)	1392	0	0	0	0	412	183	148	550	56	43	0	0	0	0	0
53	Masă lemnoasă extrasă ilicit (m ³)	4718,98	0,00	0,00	0,00	1,05	1388,47	867,59	649,91	1413,35	273,69	125,98	0,00	0,00	0,00	0,00	0,00
54	Cazuri de încălcare a regulilor de gestionare a deșeurilor, inclusiv arderea lor, sancționate conform art.154 alin.(1), CC al R.Moldova (nr.)	1319	1	0	0	0	2	0	0	0	0	0	0	0	6	1309	0
55	Cazuri de ardere în câmp deschis a resturilor vegetale de orice proveniență, sancționate conform art.115 alin.(3), CC al RM (nr.)	128	97	0	0	0	0	0	0	0	0	0	0	0	0	31	0
56	Acte normative avizate (HG, legi, programe, planuri) de către aparatul central al IPM, (nr.)	21	0	0	0	0	4	0	0	0	0	0	9	7	0	1	0
57	Participări în comisii la recepția finală a lucrărilor finanțate din bugetul de stat, (nr.)	126	39	4	27	0	0	2	0	0	0	0	0	0	0	0	54
58	Inspectări a activității licențiate, (nr.)	35	1	1	2	10	6	1	0	0	0	0	0	0	1	6	7

59	Inspectări pe teren necesare eliberării diferitor autorizații de către alte autoritățile emitente (nr.)	1463	133	7	82	645	137	180	23	13	4	8	0	0	40	160	31
60	Coordonări a schimbării destinației terenurilor, (nr.)	73	20	52	0	0	0	0	0	0	0	0	0	0	0	0	1
61	Avize privind omologarea produselor de uz fitosanitar și a fertilizanților , (nr.)	231	0	0	0	0	0	0	0	0	0	0	0	0	231	0	0
62	Examinarea petițiilor, (nr.)	2311	147	52	336	207	238	178	33	105	5	16	21	34	15	834	90
63	Participări la întruniri, seminare, conferințe, expediții, simpozioane, vizite de lucru etc, (nr. de evenimente)	481	3	33	34	19	49	10	2	1	3	1	23	14	9	100	180
64	Ore ecologice desfășurate în instituții și organizații, (nr.)	248	14	0	6	8	24	13	11	5	0	0	5	1	0	52	109
65	Publicații în presa scrisă locală și națională alta decât pagina electronică a IPM, (nr.)	365	10	0	13	1	21	20	11	29	2	6	52	92	1	73	34
66	Participări în emisiuni Radio, TV, de nivel local și național (nr.)	81	6	0	11	2	6	4	1	2	0	0	3	11	3	27	5
67	Depozite de deșuri funcționale în localități (altele decât cele stihinice) verificate în perioada raportării, (nr.)	724	0	0	0	0	0	0	0	0	0	0	0	0	0	670	54
68	Depozite de substanțe chimice, produse de uz fitosanitar (PUF) verificate pe parcursul raportării, (nr.)	107	0	0	0	0	0	0	0	0	0	0	0	0	73	34	0
69	Coordonări pentru nimicirea substanțelor degradate sau produselor contrafăcute, (nr.)	6	0	0	0	0	0	0	0	0	0	0	0	0	0	6	0

ACTIVITATEA
Inspectoratului pentru Protecția Mediului pentru anul 2022 pe subdiviziuni

Anexa 2

Nr. d/o	Denumirea indicatorilor	TOTAL	Anenii Noi	Bălți	Basarabesca	Briceni	Cahul	Călărași	Cantemir	Căușeni	Chișinău	Cîmșișlia	Comrat	Criuleni	Dondușeni	Dubăsari	Drochia	Edineț	Fălești
1	2	3	4	5	6	7	8	9	10	11	12	13	14	15	16	17	18	19	20
1	Controale planificate în baza Legii nr. 131 din 08.06.2012 cu privire la controlul de stat al activității de întreprinzător (pe domenii), (nr.)	2076	37	158	31	135	60	10	25	19	262	75	30	57	94	25	37	35	28
2	Controale planificate în baza Legii nr. 131 din 08.06.2012 cu privire la controlul de stat al activității de întreprinzător executate (pe domenii), (nr.)	1706	19	143	28	127	57	7	23	18	145	66	27	49	89	22	29	32	28
3	Controale inopinate în baza Legii nr. 131 din 08.06.2012 cu privire la controlul de stat al activității de întreprinzător la solicitarea agentului economic, conform art.19, alin. (1) pct.5 (pe domenii), (nr.)	120	0	2	0	5	0	0	3	1	82	4	0	0	16	0	0	0	0
4	Controale inopinate în baza Legii nr. 131 din 08.06.2012 cu privire la controlul de stat al activității de întreprinzător pentru eliberarea actelor permissive, conform art. 19' (pe domenii), (nr.)	1942	71	106	16	41	43	32	18	48	391	46	60	34	41	12	26	39	42
5	Controale inopinate în baza Legii nr. 131 din 08.06.2012 cu privire la controlul de stat al activității de întreprinzător în baza autosesizării IPM (pe domenii), (nr.)	51	0	1	0	1	3	0	0	0	11	0	4	0	0	3	0	2	6
6	Controale inopinate în baza Legii nr. 131 din 08.06.2012 cu privire la controlul de stat al activității de întreprinzător conform petițiilor	162	5	3	1	0	4	3	6	1	32	19	0	5	4	0	0	1	2

	parvenite de la persoane fizice/juridice (pe domenii), (nr.)																		
7	Controale inopinate în baza Legii nr. 131 din 08.06.2012 cu privire la controlul de stat al activității de întreprinzător conform demersurilor parvenite de la autorități publice, organele procuraturii, MAI etc. (pe domenii), (nr.)	113	2	5	0	0	1	1	1	0	17	0	0	2	3	0	7	2	11
8	Controale repetate a celor planificate sau inopinate în baza Legii nr. 131 din 08.06.2012 cu privire la controlul de stat al activității de întreprinzător (pentru verificarea executării prescripției și altele) (pe domenii), (nr.)	60	1	1	0	7	0	0	0	0	5	0	0	0	1	3	0	7	0
9	Procese-verbale de control încheiate în rezultatul controalelor planificate și inopinate, (procesul-verbal încheiat pe mai multe domenii se include doar la complexe)(conform pozițiilor 2-8), (nr.)	3577	95	258	34	116	67	48	40	67	634	85	81	90	145	32	62	76	79
10	Procese-verbale de control cu aplicarea sancțiunii în rezultatul controalelor planificate și inopinate, (nr.)	94	0	28	0	8	0	0	0	0	0	0	0	2	0	0	4	0	11
11	Acte de inspectare la inspectarea Administrațiilor publice locale (APL, inclusiv obiectelor administrate de APC), (nr.)	3992	32	314	30	382	71	79	40	52	189	123	111	57	297	62	150	205	118
12	Acte de inspectare la inspectarea persoanelor fizice, (nr.)	1299	9	105	9	0	14	8	5	18	23	91	3	7	0	21	107	0	104
13	Prescripții înaintate în rezultatul controalelor planificate sau inopinate conținute în actele de inspectare (pentru înlăturarea încălcărilor depistate cu termenul stabilit de 30-90 zile), (nr.)	3866	41	13	57	924	6	1	4	70	595	170	222	56	258	164	38	8	273
14	Prescripții înaintate în rezultatul controalelor planificate sau inopinate conținute în procesele-verbale de control (indicații	2396	29	31	72	65	9	1	15	138	817	136	19	43	20	101	38	14	82

	prescrise divizate pe domenii), (pentru înlăturarea încălcărilor depistate cu termenul stabilit de 30-90 zile), (nr.)																		
15	Procese-verbale cu privire la contravenție încheiate de IPM în baza constatărilor proprii, (nr.)	5012	113	58	24	60	99	177	44	95	58	152	172	206	100	153	83	75	191
16	Procese-verbale cu privire la contravenție înaintate spre examinare altor autorități, (nr.)	102	2	1	0	6	4	3	1	0	3	1	0	0	0	1	22	2	2
17	Dosare contravenționale examinate în baza materialelor parvenite de la alte autorități (nr.)	1226	15	5	21	0	126	22	64	51	13	78	0	0	13	6	80	2	35
18	Decizii de sancționare emise pe baza dosarelor contravenționale parvenite de la alte autorități, (nr.)	304	11	5	0	0	2	22	1	9	13	0	0	0	13	6	70	0	0
19	Dosare/decizii contravenționale parvenite de la alte autorități clasate, (nr.)	274	0	0	3	0	52	0	20	2	0	0	0	0	0	0	10	6	2
20	Procese-verbale cu privire la contravenție încheiate în baza materialelor parvenite de la alte autorități, (nr.)	1128	13	5	18	43	72	0	38	42	115	46	0	29	0	0	70	0	24
21	Contestații depuse de contravenienți la procesele-verbale cu privire la contravenție sau la deciziile în baza dosarelor contravenționale parvenite de la alte autorități, (nr.)	67	3	0	0	0	6	1	1	0	9	4	4	1	0	1	3	0	8
22	Procese-verbale cu privire la contravenție încheiate de IPM și decizii emise pe baza dosarelor contravenționale parvenite de la alte autorități care au fost clasate de instanța de judecată ca urmare a contestării, (nr.)	45	0	0	0	0	2	0	2	0	0	0	0	0	0	0	0	0	2
23	Persoane juridice sancționate în baza proceselor-verbale de control, proceselor-verbale cu privire la contravenție încheiate de IPM și dosarelor contravenționale parvenite de la alte autorități, (nr.)	425	16	30	8	24	15	1	6	7	42	21	11	3	2	7	4	4	27
24	Persoane cu funcții de răspundere sancționate în baza proceselor-	249	3	0	0	2	1	4	0	0	12	2	8	2	5	3	5	0	17

	verbale de control, proceselor-verbale cu privire la contravenție încheiate de IPM și dosarelor contravenționale parvenite de la alte autorități (nr.)																		
25	Persoane fizice sancționate în baza proceselor-verbale de control, proceselor-verbale cu privire la contravenție încheiate de IPM și dosarelor contravenționale parvenite de la alte autorități (nr.)	5604	115	62	34	79	153	191	77	140	132	175	153	201	83	148	148	76	184
26	Amenzi aplicate persoanelor juridice în baza proceselor-verbale cu privire la contravenție încheiate de IPM și dosarelor contravenționale parvenite de la alte autorități, (lei)	2638450	89900	21000	90000	39000	191000	12500	49500	78000	342100	192400	121500	7200	12000	31900	27000	33500	147500
27	Amenzi aplicate persoanelor cu funcții de răspundere în baza proceselor-verbale cu privire la contravenție încheiate de IPM și dosarelor contravenționale parvenite de la alte autorități (lei)	1172200	7000	0	0	7500	1500	29000	0	0	44700	20000	31100	3000	18400	4900	22500	0	64600
28	Amenzi aplicate persoanelor fizice în baza proceselor-verbale cu privire la contravenție încheiate de IPM și dosarelor contravenționale parvenite de la alte autorități, (lei)	8173900	213750	91700	78600	113150	323350	486400	124350	210100	181300	370100	327850	250200	132350	132650	394500	126300	306900
29	Amenzi aplicate în baza proceselor-verbale de control (lei)	568300	0	79900	0	63000	0	0	0	0	0	0	0	9000	3000	0	1200	9000	75900
30	Cuantumul (totalul pozițiilor anterioare 26-29) amenzilor aplicate în baza proceselor-verbale de control cu aplicarea sancțiunii, proceselor-verbale cu privire la contravenție încheiate de IPM și celor parvenite spre examinare de la alte autorități, (lei)	12536350	310650	192600	168600	222650	515850	527900	173850	288100	587300	582500	480450	269400	165750	169450	445200	168800	594900
31	Cuantumul (totalul de la pozițiile anterioare 26-29) amenzilor încasate în 3 zile lucrătoare reieșind din amenzile aplicate în baza proceselor-verbale de control cu aplicarea sancțiunii, proceselor-	5441575	142250	82075	76950	110275	196550	236450	66950	121700	211750	236475	219125	130025	72275	80475	146850	71250	245800

	verbale cu privire la contravenție încheiate de IPM și celor parvenite de la alte autorități, (lei)																		
32	Persoane care au achitat amenzile în termen de 3 zile lucrătoare din data aplicării sancțiunii, (nr.)	5767	126	81	40	103	144	178	75	135	147	182	152	206	81	157	115	76	169
33	Cuantumul (totalul pozițiilor anterioare 26-29) amenzilor încasate reieșind din amenzile aplicate în baza proceselor-verbale de control cu aplicarea sancțiunii, proceselor-verbale cu privire la contravenție încheiate de IPM și celor parvenite de la alte autorități, (lei)	5658200	144050	88675	76950	110275	224550	236450	71950	127900	218750	251075	232475	132375	72225	80475	149450	71250	254900
34	Decizii ale IPM privind sistarea activității sau suspendarea actelor permissive validate de instanța de judecată, (nr.)	1	0	0	0	0	0	0	0	0	0	0	0	0	0	0	0	0	0
35	Cereri înaintate executorului judecătoresc pentru executarea silită a amenzii, (nr.)	247	7	0	2	2	18	19	4	5	14	15	6	2	4	0	18	0	23
36	Suma amenzii care urmează a fi încasată datorită executării silite, lei.	687276	7900	21850	10600	2100	49750	52300	7950	10800	81100	29600	28400	4500	17500	0	73000	26300	49300
37	Prejudiciile cauzate mediului calculate și înaintate spre achitare, (lei)	5372161	38553	120453	2986	29654	80564	55100	26066	40858	508275	39168	132047	48500	42713	24961	50940	22946	424002
38	Prejudiciile remise organelor de drept prin denunț/sesizare, (lei)	230835445	0	0	0	0	45305	292958	0	42366	9795146	0	0	0	510255	0	0	13774	82729
39	Prejudiciile cauzate mediului achitate, (lei)	2149215	27250	71607	146	29583	33624	35856	23025	39165	309871	12689	71798	48500	32727	61364	27637	22946	191632
40	Demersuri, denunțuri, sesizări prezentate procuraturii și organelor afacerilor interne, (nr.)	479	0	0	0	2	13	0	1	4	101	0	3	0	130	0	3	31	5
41	Demersuri către APL, (nr.)	2301	58	0	0	0	78	0	2	29	281	21	0	0	0	52	196	45	3
42	Mărirea plății pentru poluarea mediului verificată de subdiviziunile IPM teritoriale în rezultatul controalelor, (lei)	3438610	230285	886370	39346	0	167511	9115	10465	13753	192899	77860	62994	117868	0	0	0	0	0
43	Mărirea plății pentru poluarea mediului neachitată pentru anii precedenți stabilită în rezultatul controalelor, (lei)	218170	0	53319	0	0	0	0	0	0	0	0	62994	3801	0	0	0	0	0

44	Servicii prestate de subdiviziunile IPM, (lei)	301297	0	37523	0	1537	2774	745	961	7996	21594	0	3690	5376	54810	72	20106	1060	745
45	Servicii prestate de subdiviziunile IPM achitate, (lei)	297236	0	37523	0	1537	2774	745	961	7996	21594	0	3690	4500	57438	72	19267	373	373
46	Razii de salubritate, antibraconaj și combaterea tăierilor ilicite, (nr.)	5735	131	64	33	146	89	196	172	121	139	122	120	130	273	54	179	241	81
47	Arme de vânătoare ridicate, (nr.)	28	0	0	0	0	0	1	0	0	1	1	0	0	0	1	0	0	0
48	Scule de pescuit ridicate, (nr.)	1040	0	0	0	0	69	0	15	1	0	0	0	0	0	162	2	0	0
49	Pește captat ridicat, (kg)	854	0	0	0	0	110	0	0	0	0	0	0	0	0	0	3	0	0
50	Arbori tăiați ilicit (nr.)	32296	728	271	32	44	1331	700	543	298	2680	94	1608	335	7194	475	431	178	2232
51	Arbori vătămați(nr.)	3516	0	4	89	74	52	0	26	343	51	0	2	0	4	1	0	18	1765
52	Cazuri de tăieri ilicite (nr.)	1392	14	10	7	19	74	59	32	28	72	7	54	42	140	11	42	21	42
53	Masă lemnoasă extrasă ilicit (m ³)	4718,98	46,60	41,55	2,06	11,12	139,67	102,88	73,30	47,37	921,71	37,98	144,97	50,00	910,99	16,27	141,26	90,63	65,05
54	Cazuri de încălcare a regulilor de gestionare a deșeurilor, inclusiv arderea lor, sancționate conform art.154 alin.(1), CC al R.Moldova (nr.)	1319	56	0	1	21	54	47	21	24	26	76	39	47	21	0	60	21	59
55	Cazuri de ardere în câmp deschis a resturilor vegetale de orice proveniență, sancționate conform art.115 alin.(3), CC al RM (nr.)	128	3	0	6	1	7	8	11	2	0	7	5	6	2	2	4	0	8
56	Acte normative avizate (HG, legi, programe, planuri) de către aparatul central al IPM, (nr.)	21	0	0	0	0	0	0	0	0	0	0	0	0	0	0	0	0	0
57	Participări în comisii la recepția finală a lucrărilor finanțate din bugetul de stat, (nr.)	126	5	7	1	3	5	0	0	7	7	5	5	1	2	1	3	4	6
58	Inspectări a activității licențiate, (nr.)	35	1	0	0	0	1	0	0	1	14	0	0	0	0	0	0	1	0
59	Inspectări pe teren necesare eliberării diferitor autorizații de către alte autoritățile emitente (nr.)	1463	30	0	16	54	41	2	4	45	603	54	17	2	47	0	27	25	54
60	Coordonări a schimbării destinației terenurilor, (nr.)	73	1	0	0	0	1	0	0	0	0	0	3	0	0	0	0	0	1
61	Avize privind omologarea produselor de uz fitosanitar și a fertilizanților, (nr.)	231	0	0	0	0	0	0	0	0	20	3	0	0	0	0	0	0	0
62	Examinarea petițiilor, (nr.)	2311	82	16	5	2	59	149	49	17	466	17	27	67	16	1	2	9	175
63	Participări în întruniri, seminare, conferințe, expediții, simpozioane, vizite de lucru etc, (nr. de evenimente)	481	6	8	0	0	18	2	1	11	1	2	2	0	8	3	4	47	1

64	Ore ecologice desfășurate în instituții și organizații, (nr.)	248	2	6	0	7	2	8	7	1	4	4	4	30	0	4	6	11	1
65	Publicații în presa scrisă locală și națională alta decât pagina electronică a IPM, (nr.)	365	2	1	0	9	0	2	0	0	0	3	5	4	0	17	16	0	3
66	Participări în emisiuni Radio, TV, de nivel local și național (nr.)	81	3	8	0	0	0	2	0	0	0	1	20	1	0	0	4	0	3
67	Depozite de deșuri funcționale în localități (altele decât cele stihinice) verificate în perioada raportării, (nr.)	724	21	4	0	0	0	29	0	17	0	18	0	50	0	10	32	54	23
68	Depozite de substanțe chimice, produse de uz fitosanitar (PUF) verificate pe parcursul raportării, (nr.)	107	2	0	0	2	0	0	0	0	55	3	2	0	0	0	0	5	0
69	Coordonări pentru nimicirea substanțelor degradate sau produselor contrafăcute, (nr.)	6	0	0	0	0	0	0	0	0	2	0	0	0	0	0	0	0	0

Continuare la Anexa 2

Nr. d/o	Denumirea indicatorilor	Florești	Glodeni	Hîncești	Ialoveni	Aparatul IPM	Leova	Nisporeni	Ocnîța	Orhei	Rezina	Rîșcani	Sîngerei	Soroca	Strășeni	Șoldănești	Ștefan Vodă	Taraclia	Telenești	Ungheni
		21	22	23	24	25	26	27	28	29	30	31	32	33	34	35	36	37	38	39
1	Controale planificate în baza Legii nr. 131 din 08.06.2012 cu privire la controlul de stat al activității de întreprinzător (pe domenii), (nr.)	39	43	63	63	63	51	39	38	32	193	55	38	57	19	53	37	23	25	27
2	Controale planificate în baza Legii nr. 131 din 08.06.2012 cu privire la controlul de stat al activității de întreprinzător executate (pe domenii), (nr.)	30	43	56	47	18	40	34	36	28	168	53	33	57	17	39	33	23	20	22
3	Controale inopinate în baza Legii nr. 131 din 08.06.2012 cu privire la controlul de stat al activității de întreprinzător la solicitarea agentului economic, conform art.19, alin. (1) pct.5 (pe domenii), (nr.)	0	0	0	0	1	2	0	0	0	0	2	0	1	0	0	0	1	0	0

4	Controale inopinate în baza Legii nr. 131 din 08.06.2012 cu privire la controlul de stat al activității de întreprinzător pentru eliberarea actelor permise, conform art. 19 (pe domenii), (nr.)	33	40	42	60	28	26	22	35	94	60	83	28	60	104	27	36	27	29	42
5	Controale inopinate în baza Legii nr. 131 din 08.06.2012 cu privire la controlul de stat al activității de întreprinzător în baza autosesizării IPM (pe domenii), (nr.)	0	0	1	0	7	1	1	0	2	2	0	0	2	1	0	1	0	1	1
6	Controale inopinate în baza Legii nr. 131 din 08.06.2012 cu privire la controlul de stat al activității de întreprinzător conform petițiilor parvenite de la persoane fizice/juridice (pe domenii), (nr.)	0	2	0	19	24	0	0	8	1	1	4	3	7	3	0	0	0	2	2
7	Controale inopinate în baza Legii nr. 131 din 08.06.2012 cu privire la controlul de stat al activității de întreprinzător conform demersurilor parvenite de la autorități publice, organele procuraturii, MAI etc. (pe domenii), (nr.)	2	5	2	2	32	0	0	1	3	1	3	0	1	3	2	0	1	0	3
8	Controale repetate a celor planificate sau inopinate în baza Legii nr. 131 din 08.06.2012 cu privire la controlul de stat al activității de întreprinzător (pentru verificarea executării prescripției și altele) (pe domenii), (nr.)	6	6	3	0	2	2	3	0	0	2	8	0	2	0	0	0	1	0	0
9	Procese-verbale de control încheiate în rezultatul controalelor planificate și inopinate, (procesul-verbal încheiat pe mai multe domenii se include doar la complexe)(conform pozițiilor 2-8), (nr.)	65	78	77	96	105	55	50	78	122	141	128	64	102	127	63	60	42	46	69
10	Procese-verbale de control cu aplicarea sancțiunii în rezultatul controalelor planificate și inopinate, (nr.)	0	2	0	4	4	0	0	1	0	2	13	1	9	1	0	2	2	0	0
11	Acte de inspectare la inspectarea Administrațiilor publice locale	72	187	107	34	25	91	90	57	89	59	257	31	102	86	38	40	114	15	186

	(APL, inclusiv obiectelor administrate de APC), (nr.)																			
12	Acte de inspectare la inspectarea persoanelor fizice, (nr.)	20	35	4	62	54	32	5	8	23	0	46	121	286	1	61	2	0	6	9
13	Prescripții înaintate în rezultatul controalelor planificate sau inopinate conținute în actele de inspectare (pentru înlăturarea încălcărilor depistate cu termenul stabilit de 30-90 zile), (nr.)	2	21	174	7	20	101	34	10	0	0	15	144	93	79	45	32	96	5	88
14	Prescripții înaintate în rezultatul controalelor planificate sau inopinate conținute în procesele-verbale de control (indicații prescrise divizate pe domenii), (pentru înlăturarea încălcărilor depistate cu termenul stabilit de 30-90 zile), (nr.)	5	38	25	12	57	61	26	20	16	0	46	112	60	72	46	49	12	21	88
15	Procese-verbale cu privire la contravenție încheiate de IPM în baza constatărilor proprii, (nr.)	37	133	160	111	775	174	184	110	133	50	280	83	85	143	98	147	178	137	134
16	Procese-verbale cu privire la contravenție înaintate spre examinare altor autorități, (nr.)	2	3	5	2	1	1	0	1	0	11	7	4	0	0	0	0	4	6	7
17	Dosare contravenționale examinate în baza materialelor parvenite de la alte autorități (nr.)	52	80	6	45	0	53	0	6	119	0	69	11	6	44	11	49	22	30	92
18	Decizii de sancționare emise pe baza dosarelor contravenționale parvenite de la alte autorități, (nr.)	52	2	0	0	0	0	0	0	58	1	1	7	1	12	11	7	0	0	0
19	Dosare/decizii contravenționale parvenite de la alte autorități clasate, (nr.)	0	32	0	0	0	0	0	0	61	0	27	4	5	3	0	47	0	0	0
20	Procese-verbale cu privire la contravenție încheiate în baza materialelor parvenite de la alte autorități, (nr.)	7	54	15	39	0	53	6	6	58	47	41	0	64	29	5	45	22	30	92
21	Contestații depuse de contravenienți la procesele-verbale cu privire la contravenție sau la deciziile în baza dosarelor contravenționale parvenite de la alte autorități, (nr.)	1	2	3	0	4	3	1	0	5	1	0	3	1	0	0	0	0	0	2
22	Procese-verbale cu privire la contravenție încheiate de IPM și	0	1	0	0	33	0	0	0	1	3	0	0	0	0	0	1	0	0	0

	decizii emise pe baza dosarelor contravenționale parvenite de la alte autorități care au fost clasate de instanța de judecată ca urmare a contestării, (nr.)																			
23	Persoane juridice sancționate în baza proceselor-verbale de control, proceselor-verbale cu privire la contravenție încheiate de IPM și dosarelor contravenționale parvenite de la alte autorități, (nr.)	5	9	6	2	29	8	10	4	17	8	13	7	16	8	15	2	18	13	7
24	Persoane cu funcții de răspundere sancționate în baza proceselor-verbale de control, proceselor-verbale cu privire la contravenție încheiate de IPM și dosarelor contravenționale parvenite de la alte autorități (nr.)	2	4	10	2	52	13	30	7	5	0	10	1	3	15	3	0	7	0	21
25	Persoane fizice sancționate în baza proceselor-verbale de control, proceselor-verbale cu privire la contravenție încheiate de IPM și dosarelor contravenționale parvenite de la alte autorități (nr.)	89	175	159	147	694	204	137	95	169	75	310	79	140	161	97	196	173	154	199
26	Amenzi aplicate persoanelor juridice în baza proceselor-verbale cu privire la contravenție încheiate de IPM și dosarelor contravenționale parvenite de la alte autorități, (lei)	24000	87000	43000	12000	251800	90000	41800	15000	39100	74800	13200	48000	43000	77400	69600	18000	141750	0	63000
27	Amenzi aplicate persoanelor cu funcții de răspundere în baza proceselor-verbale cu privire la contravenție încheiate de IPM și dosarelor contravenționale parvenite de la alte autorități (lei)	1500	17500	63000	0	365200	44000	138500	35900	47400	0	20000	0	10500	38300	8500	0	6900	0	120800
28	Amenzi aplicate persoanelor fizice în baza proceselor-verbale cu privire la contravenție încheiate de IPM și dosarelor contravenționale parvenite de la alte autorități, (lei)	107150	181900	266600	169100	781250	240050	236800	185500	285450	115700	273150	154700	165300	267000	77200	161950	149650	195250	296650
29	Amenzi aplicate în baza proceselor-verbale de control (lei)	0	30000	0	18000	21000	0	12500	900	0	0	40500	40000	53100	0	3000	0	7500	93000	7800

30	Cuquantumul (totalul pozițiilor anterioare 26-29) amenzilor aplicate în baza proceselor-verbale de control cu aplicarea sancțiunii, proceselor-verbale cu privire la contravenție încheiate de IPM și celor parvenite spre examinare de la alte autorități, (lei)	132650	316400	372600	187100	1398250	374050	429600	237300	371950	187800	346850	242700	271900	382700	158300	179950	305800	288250	488250
31	Cuquantumul (totalul de la pozițiile anterioare 26-29) amenzilor încasate în 3 zile lucrătoare reieșind din amenzile aplicate în baza proceselor-verbale de control cu aplicarea sancțiunii, proceselor-verbale cu privire la contravenție încheiate de IPM și celor parvenite de la alte autorități, (lei)	59075	147750	175800	80550	636025	152400	204250	94450	143925	60450	171375	108650	129850	181200	73750	86125	147875	123525	217325
32	Persoane care au achitat amenzile în termen de 3 zile lucrătoare din data aplicării sancțiunii, (nr).	89	175	168	147	754	183	178	106	155	75	324	76	149	172	112	190	186	164	197
33	Cuquantumul (totalul pozițiilor anterioare 26-29) amenzilor încasate reieșind din amenzile aplicate în baza proceselor-verbale de control cu aplicarea sancțiunii, proceselor-verbale cu privire la contravenție încheiate de IPM și celor parvenite de la alte autorități, (lei)	62175	147750	181800	80550	672125	156600	206750	100150	162125	63525	173775	108600	133150	187300	82750	88525	168575	120875	217325
34	Decizii ale IPM privind sistarea activității sau suspendarea actelor permissive validate de instanța de judecată, (nr.)	0	0	0	0	0	0	0	0	0	0	0	0	0	0	1	0	0	0	0
35	Cereri înaintate executorului judecătoresc pentru executarea silită a amenzii, (nr.)	6	11	0	0	18	29	0	1	5	6	3	3	9	5	0	1	6	0	5
36	Suma amenzii care urmează a fi încasată datorită executării silită, lei.	7400	18700	0	0	12400	29650	0	10000	25600	8700	4700	1800	11600	5700	0	3100	16676	44000	14300
37	Prejudiciile cauzate mediului calculate și înaintate spre achitare, (lei)	23004	48092	19471	2012	2650230	286955	45796	33333	64173	54629	44096	49179	39626	22339	76669	39331	50386	75230	59824
38	Prejudiciile remise organelor de drept prin denunț/sesizare, (lei)	0	486632	0	0	219155387	132732	98726	0	0	0	49187	0	14341	0	0	90270	0	0	25638
39	Prejudiciile cauzate mediului achitate, (lei)	12938	46505	14824	2012	370299	59909	41875	33333	73203	37592	48470	23343	38651	21222	78169	28395	73081	54179	51795

40	Demersuri, denunțuri, sesizări prezentate procuraturii și organelor afacerilor interne, (nr.)	7	6	0	3	21	6	2	0	0	0	11	2	5	1	0	0	1	0	121
41	Demersuri către APL, (nr.)	121	95	1	287	13	305	76	25	170	0	383	9	3	6	5	24	7	0	6
42	Mărirea plății pentru poluarea mediului verificată de subdiviziunile IPM teritoriale în rezultatul controalelor, (lei)	120896	31668	31351	50	0	4959	231185	142966	480509	0	84872	9834	159952	66410	36305	155103	21186	42827	10073
43	Mărirea plății pentru poluarea mediului neachitată pentru anii precedenți stabilită în rezultatul controalelor, (lei)	0	31	0	0	0	4959	13432	0	0	0	2655	9834	0	13925	0	0	3047	42827	7345
44	Servicii prestate de subdiviziunile IPM, (lei)	1375	32282	7799	373	0	8197	1118	5661	4214	2236	25715	1800	33467	2981	0	0	3557	9324	2210
45	Servicii prestate de subdiviziunile IPM achitate, (lei)	1375	32282	7799	373	1575	3726	1118	5661	4142	2236	25139	1800	33467	2981	0	0	3559	8951	2211
46	Razii de salubritate, antibraconaj și combaterea tăierilor ilicite, (nr.)	134	189	57	709	135	136	87	147	38	65	394	151	209	132	141	168	111	326	115
47	Arme de vânatoare ridicate, (nr.)	0	0	2	1	16	4	0	0	0	0	0	1	0	0	0	0	0	0	0
48	Scule de pescuit ridicate, (nr.)	0	0	0	0	637	6	0	0	23	26	64	0	2	0	0	19	14	0	0
49	Pește captat ridicat, (kg)	0	0	0	0	627	0	0	0	0	0	60	0	0	0	0	43	11	0	0
50	Arbori tăiați ilicit (nr.)	293	441	538	12	4090	1558	1177	139	635	168	948	485	346	621	28	377	422	265	579
51	Arbori vătămați (nr.)	9	156	0	6	32	1	13	0	3	440	48	131	67	27	1	75	7	50	21
52	Cazuri de tăieri ilicite (nr.)	32	42	27	22	69	36	25	23	53	5	61	31	51	68	14	25	19	51	64
53	Masă lemnoasă extrasă ilicit (m ³)	33,00	96,92	162,65	0,00	328,72	193,00	62,57	12,67	130,40	31,18	252,81	53,64	84,64	112,18	8,40	59,67	59,00	65,43	128,70
54	Cazuri de încălcare a regulilor de gestionare a deșeurilor, inclusiv arderea lor, sancționate conform art.154 alin.(1), CC al R.Moldova (nr.)	23	34	72	91	13	28	36	57	36	26	33	6	50	24	19	33	30	70	65
55	Cazuri de ardere în câmp deschis a resturilor vegetale de orice proveniență, sancționate conform art.115 alin.(3), CC al RM (nr.)	0	4	3	2	4	3	6	0	3	2	6	5	4	2	0	1	2	1	8
56	Acte normative avizate (HG, legi, programe, planuri) de către aparatul central al IPM, (nr.)	0	0	0	0	21	0	0	0	0	0	0	0	0	0	0	0	0	0	0
57	Participări în comisii la recepția finală a lucrărilor finanțate din bugetul de stat, (nr.)	3	7	0	5	0	1	2	1	1	2	0	8	7	3	2	0	3	4	15
58	Inspectări a activității licențiate, (nr.)	0	0	0	0	0	0	0	0	13	0	0	3	0	1	0	0	0	0	0

59	Inspectări pe teren necesare eliberării diferitor autorizații de către alte autoritățile emitente (nr.)	31	62	46	6	6	26	4	9	44	1	62	9	8	38	26	15	16	32	1
60	Coordonări a schimbării destinației terenurilor, (nr.)	0	0	0	0	64	0	1	0	0	0	1	0	0	0	0	1	0	0	0
61	Avize privind omologarea produselor de uz fitosanitar și a fertilizanților, (nr.)	0	0	0	1	207	0	0	0	0	0	0	0	0	0	0	0	0	0	0
62	Examinarea petițiilor, (nr.)	8	14	23	57	608	25	10	27	19	8	66	3	51	11	43	23	14	120	22
63	Participări la întruniri, seminare, conferințe, expediții, simpozioane, vizite de lucru etc, (nr. de evenimente)	9	10	34	20	184	4	1	2	3	2	8	2	4	31	0	20	13	0	20
64	Ore ecologice desfășurate în instituții și organizații, (nr.)	8	1	8	39	0	11	0	9	4	42	1	0	9	2	0	7	4	2	4
65	Publicații în presa scrisă locală și națională alta decât pagina electronică a IPM, (nr.)	4	9	9	48	71	3	1	1	2	14	108	10	4	1	1	1	6	0	10
66	Participări în emisiuni Radio, TV, de nivel local și național (nr.)	0	3	1	3	14	0	2	0	1	2	0	3	3	1	1	1	4	0	0
67	Depozite de deșeuri funcționale în localități (altele decât cele stihinice) verificate în perioada raportării, (nr.)	1	61	16	4	2	39	1	21	8	0	43	163	51	7	4	6	18	21	0
68	Depozite de substanțe chimice, produse de uz fitosanitar (PUF) verificate pe parcursul raportării, (nr.)	0	0	0	1	0	1	0	0	0	0	0	26	0	3	0	0	4	3	0
69	Coordonări pentru nimicirea substanțelor degradate sau produselor contrafăcute, (nr.)	0	0	0	0	1	0	0	0	0	0	0	0	0	1	0	0	0	0	2

ACTIVITATEA
Inspectoratului pentru Protecția Mediului pentru anul 2022
(SOL)

Anexa 3

Nr. d/o	Denumirea indicatorilor	TOTAL	Anenii Noi	Bălți	Basarabeasca	Briceni	Cahul	Călărași	Cantemir	Căușeni	Chișinău	Cimișlia	Comrat	Criuleni	Dondușeni	Dubăsari	Drochia	Edineț	Fălești
1	2	3	4	5	6	7	8	9	10	11	12	13	14	15	16	17	18	19	20
1	Controale inopinate în baza Legii nr. 131 din 08.06.2012 cu privire la controlul de stat al activității de întreprinzător la solicitarea agentului economic, conform art.19, alin. (1) pct.5 (pe domenii), (nr.)	3	0	0	0	2	0	0	0	0	0	1	0	0	0	0	0	0	0
2	Controale inopinate în baza Legii nr. 131 din 08.06.2012 cu privire la controlul de stat al activității de întreprinzător pentru eliberarea actelor permise, conform art 19' (pe domenii), (nr.)	37	5	0	1	4	1	1	1	0	0	3	1	0	0	0	0	0	1
3	Controale inopinate în baza Legii nr. 131 din 08.06.2012 cu privire la controlul de stat al activității de întreprinzător în baza autosesizării IPM (pe domenii), (nr.)	3	0	0	0	0	1	0	0	0	2	0	0	0	0	0	0	0	0
4	Controale inopinate în baza Legii nr. 131 din 08.06.2012 cu privire la controlul de stat al activității de întreprinzător conform petițiilor parvenite de la persoane fizice/juridice (pe domenii), (nr.)	5	0	0	0	0	0	0	0	0	1	2	0	1	0	0	0	0	0
5	Controale inopinate în baza Legii nr. 131 din 08.06.2012 cu privire la controlul de stat al activității de întreprinzător conform demersurilor parvenite de la autorități publice,	4	0	0	0	0	0	0	0	0	4	0	0	0	0	0	0	0	0

	organele procuraturii, MAI etc. (pe domenii), (nr.)																		
6	Controale repetate a celor planificate sau inopinate în baza Legii nr. 131 din 08.06.2012 cu privire la controlul de stat al activității de întreprinzător (pentru verificarea executării prescripției și altele) (pe domenii), (nr.)	2	0	0	0	0	0	0	0	0	0	0	0	0	0	0	0	2	0
7	Procese-verbale de control încheiate în rezultatul controalelor planificate și inopinate, (procesul-verbal încheiat pe mai multe domenii se include doar la complexe)(conform pozițiilor 2-6), (nr.)	42	4	0	0	6	1	1	1	0	3	2	1	2	0	0	0	0	1
8	Acte de inspectare la inspectarea Administrațiilor publice locale (APL, inclusiv obiectelor administrate de APC), (nr.)	581	13	6	9	36	12	3	3	21	5	26	40	0	54	0	37	0	3
9	Acte de inspectare la inspectarea persoanelor fizice, (nr.)	176	3	1	1	0	0	0	2	5	2	11	1	0	0	3	6	0	6
10	Prescripții înaintate în rezultatul controalelor planificate sau inopinate conținute în actele de inspectare (pentru înlăturarea încălcărilor depistate cu termenul stabilit de 30-90 zile), (nr.)	445	13	0	8	90	0	0	1	27	8	15	44	0	48	15	0	0	17
11	Prescripții înaintate în rezultatul controalelor planificate sau inopinate conținute în procesele-verbale de control (indicații prescrise divizate pe domenii), (pentru înlăturarea încălcărilor depistate cu termenul stabilit de 30-90 zile), (nr.)	58	0	0	3	0	0	0	0	0	7	2	0	0	0	15	0	0	8
12	Procese-verbale cu privire la contravenție încheiate de IPM în baza constatărilor proprii, (nr.)	235	28	3	3	4	5	7	3	5	11	18	12	9	4	5	3	0	9
13	Procese-verbale cu privire la contravenție înaintate spre examinare altor autorități, (nr.)	7	2	0	0	0	1	0	0	0	1	0	0	0	0	1	0	0	0

14	Dosare contravenționale examinate în baza materialelor parvenite de la alte autorități (nr.)	68	1	0	0	0	9	0	8	1	1	5	0	0	0	0	1	0	3
15	Decizii de sancționare emise pe baza dosarelor contravenționale parvenite de la alte autorități, (nr.)	9	0	0	0	0	0	0	0	1	1	0	0	0	0	0	1	0	0
16	Dosare/decizii contravenționale parvenite de la alte autorități clasate, (nr.)	28	0	0	0	0	5	0	2	0	0	0	0	0	0	0	0	0	0
17	Procese-verbale cu privire la contravenție încheiate în baza materialelor parvenite de la alte autorități, (nr.)	46	0	0	0	1	2	0	3	0	6	3	0	3	0	0	1	0	3
18	Contestații depuse de contravenienți la procesele-verbale cu privire la contravenție sau la deciziile în baza dosarelor contravenționale parvenite de la alte autorități, (nr.)	7	0	0	0	0	0	0	1	0	1	0	0	0	0	0	0	0	2
19	Persoane juridice sancționate în baza proceselor-verbale de control, proceselor-verbale cu privire la contravenție încheiate de IPM și dosarelor contravenționale parvenite de la alte autorități, (nr.)	20	3	0	0	1	1	0	2	2	2	1	1	0	0	0	0	0	1
20	Persoane cu funcții de răspundere sancționate în baza proceselor-verbale de control, proceselor-verbale cu privire la contravenție încheiate de IPM și dosarelor contravenționale parvenite de la alte autorități (nr.)	3	0	0	0	0	0	0	0	0	0	0	0	0	0	0	0	0	1
21	Persoane fizice sancționate în baza proceselor-verbale de control, proceselor-verbale cu privire la contravenție încheiate de IPM și dosarelor contravenționale parvenite de la alte autorități (nr.)	259	25	3	3	4	5	7	4	4	16	19	10	9	4	4	4	0	12
22	Amenzi aplicate persoanelor juridice în baza proceselor-verbale cu privire la contravenție încheiate de IPM și dosarelor contravenționale parvenite de la alte autorități, (lei)	169000	12000	0	0	6000	15000	0	18000	21000	12000	12000	12000	0	0	0	0	0	0

23	Amenzi aplicate persoanelor cu funcții de răspundere în baza proceselor-verbale cu privire la contravenție încheiate de IPM și dosarelor contravenționale parvenite de la alte autorități (lei)	1200	0	0	0	0	0	0	0	0	0	0	0	0	0	0	0	0	0
24	Amenzi aplicate persoanelor fizice în baza proceselor-verbale cu privire la contravenție încheiate de IPM și dosarelor contravenționale parvenite de la alte autorități, (lei)	591800	64100	6900	4900	4800	7200	19800	5400	15800	17300	60000	41300	21700	7800	7200	19000	0	29200
25	Cuantumul (totalul pozițiilor anterioare 22-24) amenzilor aplicate în baza proceselor-verbale de control cu aplicarea sancțiunii, proceselor-verbale cu privire la contravenție încheiate de IPM și celor parvenite spre examinare de la alte autorități, (lei)	762000	76100	6900	4900	10800	22200	19800	23400	36800	29300	72000	53300	21700	7800	7200	19000	0	29200
26	Cuantumul (totalul de la pozițiile anterioare 22-24) amenzilor încasate în 3 zile lucrătoare reieșind din amenzile aplicate în baza proceselor-verbale de control cu aplicarea sancțiunii, proceselor-verbale cu privire la contravenție încheiate de IPM și celor parvenite de la alte autorități, (lei)	324500	32150	1200	2450	5400	8850	5950	5700	18400	8650	26850	26650	8600	3900	3600	9500	0	13100
27	Persoane care au achitat amenzile în termen de 3 zile lucrătoare din data aplicării sancțiunii, (nr).	254	21	2	3	5	5	4	5	6	15	20	11	9	4	5	4	0	10
28	Cuantumul (totalul pozițiilor anterioare 22-24) amenzilor încasate reieșind din amenzile aplicate în baza proceselor-verbale de control cu aplicarea sancțiunii, proceselor-verbale cu privire la contravenție încheiate de IPM și celor parvenite de la alte autorități, (lei)	348700	33950	1200	2450	5400	13850	5950	5700	18400	8650	36150	26650	8600	5100	3600	9500	0	16100
29	Cereri înaintate executorului judecătoresc pentru executarea silită a amenzii, , (nr.)	11	0	0	0	0	1	2	0	0	1	0	0	0	0	0	0	0	3
30	Suma amenzii care urmează a fi încasată datorită executării silite, lei.	45200	0	4500	0	0	4500	4900	0	0	4500	0	0	4500	0	0	0	0	5400

31	Prejudiciile cauzate mediului calculate și înaintate spre achitare, (lei)	2060027	3428	0	146	19892	250	1680	1750	8610	60298	3536	2518	1080	4704	2500	575	0	108158
32	Prejudiciile remise organelor de drept prin denunț/sesizare, (lei)	2908213	0	0	0	0	0	292958	0	5000	2484130	0	0	0	126125	0	0	0	0
33	Prejudiciile cauzate mediului achitate, (lei)	117816	3428	0	146	19891	0	1550	1750	8610	2338	4420	2518	1080	4704	38903	575	0	925
34	Demersuri, denunțuri, sesizări prezentate procuraturii și organelor afacerilor interne, (nr.)	148	0	0	0	0	0	0	0	1	7	0	0	0	20	0	0	0	0
35	Demersuri către APL, (nr.)	226	8	0	0	0	2	0	0	2	15	7	0	0	0	0	28	0	1
36	Servicii prestate de subdiviziunile IPM, (lei)	6066	0	0	0	373	0	0	0	373	0	0	2340	0	0	0	0	0	0
37	Servicii prestate de subdiviziunile IPM achitate, (lei)	5322	0	0	0	373	0	0	0	373	0	0	2340	0	0	0	0	0	0
38	Razii de salubritate, antibraconaj și combaterea tăierilor ilicite, (nr.)	178	24	0	0	0	0	2	5	0	11	2	3	0	0	0	3	0	0
39	Cazuri de încălcare a regulilor de gestionare a deșeurilor, inclusiv arderea lor, sancționate conform art.154 alin.(1), CC al R.Moldova (nr.)	1	0	0	0	0	0	0	0	1	0	0	0	0	0	0	0	0	0
40	Cazuri de ardere în câmp deschis a resturilor vegetale de orice proveniență, sancționate conform art.115 alin.(3), CC al RM (nr.)	97	2	0	0	1	7	8	1	2	0	7	5	6	2	0	4	0	8
41	Participări în comisii la recepția finală a lucrărilor finanțate din bugetul de stat, (nr.)	39	2	4	0	0	0	0	0	7	0	1	5	0	2	0	0	0	0
42	Inspectări a activității licențiate, (nr.)	1	1	0	0	0	0	0	0	0	0	0	0	0	0	0	0	0	0
43	Inspectări pe teren necesare eliberării diferitor autorizații de către alte autoritățile emitente (nr.)	133	2	0	5	8	3	0	3	0	2	16	17	0	6	0	0	0	2
44	Coordonări a schimbării destinației terenurilor, (nr.)	20	0	0	0	0	1	0	0	0	0	0	3	0	0	0	0	0	0
45	Examinarea petițiilor, (nr.)	147	14	1	1	0	3	5	3	3	51	1	5	1	2	0	0	0	7
46	Participări la întruniri, seminare, conferințe, expediții, simpozioane, vizite de lucru etc, (nr. de evenimente)	3	0	0	0	0	0	0	0	0	0	0	0	0	0	0	0	0	0

47	Ore ecologice desfășurate în instituții și organizații, (nr.)	14	0	0	0	0	0	0	0	0	0	0	0	0	0	0	0	0	0	0
48	Publicații în presa scrisă locală și națională alta decât pagina electronică a IPM, (nr.)	10	0	0	0	0	0	0	0	0	0	0	0	0	0	0	0	0	0	0
49	Participări în emisiuni Radio, TV, de nivel local și național (nr.)	6	0	0	0	0	0	0	0	0	0	0	0	2	0	0	0	0	0	0

Continuare la Anexa 3

Nr. d/o	Denumirea indicatorilor	Florești	Glodeni	Hîncești	Ialoveni	Aparatul I P M	Leova	Nisporeni	Ocnîța	Orhei	Rezina	Rîșcani	Sîngerei	Soroca	Strășeni	Șoldănești	Ștefan Vodă	Taraclia	Telenești	Ungheni
		21	22	23	24	25	26	27	28	29	30	31	32	33	34	35	36	37	38	39
1	Controale inopinate în baza Legii nr. 131 din 08.06.2012 cu privire la controlul de stat al activității de întreprinzător la solicitarea agentului economic, conform art.19, alin. (1) pct.5 (pe domenii), (nr.)	0	0	0	0	0	0	0	0	0	0	0	0	0	0	0	0	0	0	0
2	Controale inopinate în baza Legii nr. 131 din 08.06.2012 cu privire la controlul de stat al activității de întreprinzător pentru eliberarea actelor permissive, conform art. 19' (pe domenii), (nr.)	1	0	0	0	0	0	0	1	4	0	4	0	3	2	0	1	0	2	1
3	Controale inopinate în baza Legii nr. 131 din 08.06.2012 cu privire la controlul de stat al activității de întreprinzător în baza autosesizării IPM (pe domenii), (nr.)	0	0	0	0	0	0	0	0	0	0	0	0	0	0	0	0	0	0	0
4	Controale inopinate în baza Legii nr. 131 din 08.06.2012 cu privire la controlul de stat al activității de întreprinzător conform petițiilor parvenite de la persoane fizice/juridice (pe domenii), (nr.)	0	0	0	0	0	0	0	0	0	0	0	0	0	1	0	0	0	0	0
5	Controale inopinate în baza Legii nr. 131 din 08.06.2012 cu privire la	0	0	0	0	0	0	0	0	0	0	0	0	0	0	0	0	0	0	0

	controlul de stat al activității de întreprinzător conform demersurilor parvenite de la autorități publice, organele procuraturii, MAI etc. (pe domenii), (nr.)																			
6	Controale repetate a celor planificate sau inopinate în baza Legii nr. 131 din 08.06.2012 cu privire la controlul de stat al activității de întreprinzător (pentru verificarea executării prescripției și altele) (pe domenii), (nr.)	0	0	0	0	0	0	0	0	0	0	0	0	0	0	0	0	0	0	0
7	Procese-verbale de control încheiate în rezultatul controalelor planificate și inopinate, (procesul-verbal încheiat pe mai multe domenii se include doar la complexe)(conform pozițiilor 2-6), (nr.)	1	0	0	0	0	0	0	0	4	0	4	0	3	4	0	1	0	2	1
8	Acte de inspectare la inspectarea Administrațiilor publice locale (APL, inclusiv obiectelor administrate de APC), (nr.)	5	42	9	0	0	20	29	3	4	0	29	0	38	14	7	13	38	0	62
9	Acte de inspectare la inspectarea persoanelor fizice, (nr.)	7	5	1	1	0	6	1	0	1	0	1	21	85	0	0	2	0	2	2
10	Prescripții înaintate în rezultatul controalelor planificate sau inopinate conținute în actele de inspectare (pentru înlăturarea încălcărilor depistate cu termenul stabilit de 30-90 zile), (nr.)	0	0	12	2	0	19	11	2	0	0	0	12	11	7	4	6	22	0	51
11	Prescripții înaintate în rezultatul controalelor planificate sau inopinate conținute în procesele-verbale de control (indicații prescise divizate pe domenii), (pentru înlăturarea încălcărilor depistate cu termenul stabilit de 30-90 zile), (nr.)	0	0	0	1	0	0	0	0	0	0	0	12	0	3	0	3	0	0	4
12	Procese-verbale cu privire la contravenție încheiate de IPM în baza constatărilor proprii, (nr.)	1	5	15	0	7	5	8	7	4	0	16	5	4	4	0	1	16	6	2

13	Procese-verbale cu privire la contravenție înaintate spre examinare altor autorități, (nr.)	0	0	1	0	0	0	0	0	0	0	0	0	0	0	0	0	0	0	1
14	Dosare contravenționale examinate în baza materialelor parvenite de la alte autorități (nr.)	1	9	0	3	0	2	0	0	0	0	6	0	1	9	0	0	1	0	7
15	Decizii de sancționare emise pe baza dosarelor contravenționale parvenite de la alte autorități, (nr.)	1	0	0	0	0	0	0	0	0	0	0	0	0	5	0	0	0	0	0
16	Dosare/decizii contravenționale parvenite de la alte autorități clasate, (nr.)	0	6	0	0	0	0	0	0	0	0	3	0	1	3	0	8	0	0	0
17	Procese-verbale cu privire la contravenție încheiate în baza materialelor parvenite de la alte autorități, (nr.)	1	3	0	1	0	2	0	0	0	2	2	0	4	1	0	0	1	0	7
18	Contestații depuse de contravenienți la procesele-verbale cu privire la contravenție sau la deciziile în baza dosarelor contravenționale parvenite de la alte autorități, (nr.)	1	0	0	0	0	0	0	0	0	0	0	1	1	0	0	0	0	0	0
19	Persoane juridice sancționate în baza proceselor-verbale de control, proceselor-verbale cu privire la contravenție încheiate de IPM și dosarelor contravenționale parvenite de la alte autorități, (nr.)	0	1	0	0	0	0	0	0	0	0	0	0	2	0	0	0	3	0	0
20	Persoane cu funcții de răspundere sancționate în baza proceselor-verbale de control, proceselor-verbale cu privire la contravenție încheiate de IPM și dosarelor contravenționale parvenite de la alte autorități (nr.)	0	0	0	0	0	0	0	0	0	0	0	0	0	0	0	0	2	0	0
21	Persoane fizice sancționate în baza proceselor-verbale de control, proceselor-verbale cu privire la contravenție încheiate de IPM și dosarelor contravenționale parvenite de la alte autorități (nr.)	3	7	15	3	7	7	8	6	4	2	17	5	6	10	0	1	12	3	10
22	Amenzi aplicate persoanelor juridice în baza proceselor-verbale cu privire la contravenție încheiate	0	12000	0	0	0	0	0	0	10000	0	0	0	12000	0	0	0	27000	0	0

	de IPM și dosarelor contravenționale parvenite de la alte autorități, (lei)																			
23	Amenzi aplicate persoanelor cu funcții de răspundere în baza proceselor-verbale cu privire la contravenție încheiate de IPM și dosarelor contravenționale parvenite de la alte autorități (lei)	0	0	0	0	0	0	0	0	0	0	0	0	0	0	0	0	1200	0	0
24	Amenzi aplicate persoanelor fizice în baza proceselor-verbale cu privire la contravenție încheiate de IPM și dosarelor contravenționale parvenite de la alte autorități, (lei)	3900	12000	26900	4800	15450	13900	28000	4200	6600	6000	24000	18100	13500	25200	0	3000	18550	2100	33200
25	Cuantumul (totalul pozițiilor anterioare 22-24) amenzilor aplicate în baza proceselor-verbale de control cu aplicarea sancțiunii, proceselor-verbale cu privire la contravenție încheiate de IPM și celor parvenite spre examinare de la alte autorități, (lei)	3900	24000	26900	4800	15450	13900	28000	4200	16600	6000	24000	18100	25500	25200	0	3000	46750	2100	33200
26	Cuantumul (totalul de la pozițiile anterioare 22-24) amenzilor încasate în 3 zile lucrătoare reieșind din amenzile aplicate în baza proceselor-verbale de control cu aplicarea sancțiunii, proceselor-verbale cu privire la contravenție încheiate de IPM și celor parvenite de la alte autorități, (lei)	1200	10500	13450	2400	7725	6500	14000	2100	9000	3000	10500	3600	12450	11100	0	1500	23375	1050	10100
27	Persoane care au achitat amenzile în termen de 3 zile lucrătoare din data aplicării sancțiunii, (nr).	2	7	14	3	7	5	8	6	5	2	16	3	7	9	0	1	17	6	7
28	Cuantumul (totalul pozițiilor anterioare 22-24) amenzilor încasate reieșind din amenzile aplicate în baza proceselor-verbale de control cu aplicarea sancțiunii, proceselor-verbale cu privire la contravenție încheiate de IPM și celor parvenite de la alte autorități, (lei)	1200	10500	13450	2400	7725	7400	14000	2100	9000	3000	10500	3600	12450	14100	0	1500	23375	1050	10100

29	Cereri înaintate executorului judecătoresc pentru executarea silită a amenzii, (nr.)	0	1	0	0	0	1	0	0	0	0	1	0	0	0	0	0	0	1	
30	Suma amenzii care urmează a fi încasată datorită executării silite, lei.	0	3000	0	0	0	900	0	0	0	0	3000	0	0	0	0	0	0	10000	
31	Prejudiciile cauzate mediului calculate și înaintate spre achitare, (lei)	0	6147	0	0	1812018	650	500	0	125	5750	200	5500	875	875	0	200	1513	2650	3900
32	Prejudiciile remise organelor de drept prin denunț/sesizare, (lei)	0	0	0	0	0	0	0	0	0	0	0	0	0	0	0	0	0	0	
33	Prejudiciile cauzate mediului achitate, (lei)	0	5697	0	0	0	500	500	0	10320	750	200	500	875	875	0	200	1513	2650	2400
34	Demersuri, denunțuri, sesizări prezentate procuraturii și organelor afacerilor interne, (nr.)	1	0	0	0	0	1	0	0	0	0	0	0	0	0	0	0	0	0	118
35	Demersuri către APL, (nr.)	0	19	0	0	0	1	37	2	38	0	59	1	2	0	0	1	2	0	1
36	Servicii prestate de subdiviziunile IPM, (lei)	0	0	0	0	0	2608	373	0	0	0	0	0	0	0	0	0	0	0	0
37	Servicii prestate de subdiviziunile IPM achitate, (lei)	0	0	0	0	0	1863	373	0	0	0	0	0	0	0	0	0	0	0	0
38	Razii de salubritate, antibraconaj și combaterea tăierilor ilicite, (nr.)	0	0	0	0	0	2	8	13	0	0	34	0	28	3	0	4	6	0	30
39	Cazuri de încălcare a regulilor de gestionare a deșeurilor, inclusiv arderea lor, sancționate conform art.154 alin.(1), CC al R.Moldova (nr.)	0	0	0	0	0	0	0	0	0	0	0	0	0	0	0	0	0	0	0
40	Cazuri de ardere în câmp deschis a resturilor vegetale de orice proveniență, sancționate conform art.115 alin.(3), CC al RM (nr.)	0	3	3	0	0	3	6	0	3	2	6	1	4	2	0	1	2	0	8
41	Participări în comisii la recepția finală a lucrărilor finanțate din bugetul de stat, (nr.)	0	2	0	0	0	1	0	0	1	0	0	7	3	0	1	0	0	2	1
42	Inspectări a activității licențiate, (nr.)	0	0	0	0	0	0	0	0	0	0	0	0	0	0	0	0	0	0	0
43	Inspectări pe teren necesare eliberării diferitor autorizații de către alte autoritățile emitente (nr.)	1	11	9	0	0	6	0	1	1	0	2	3	7	2	0	8	16	2	0
44	Coordonări a schimbării destinației terenurilor, (nr.)	0	0	0	0	13	0	1	0	0	0	1	0	0	0	0	1	0	0	0
45	Examinarea petițiilor, (nr.)	1	4	4	6	0	4	0	0	3	1	4	0	6	4	1	3	4	3	2

46	Participări la întruniri, seminare, conferințe, expediții, simpozioane, vizite de lucru etc, (nr. de evenimente)	0	0	0	0	0	1	0	0	0	0	0	0	1	0	0	0	1	0	0
47	Ore ecologice desfășurate în instituții și organizații, (nr.)	0	0	0	0	0	0	0	0	0	0	0	0	5	0	0	5	0	0	3
48	Publicații în presa scrisă locală și națională alta decât pagina electronică a IPM, (nr.)	0	1	0	0	0	0	0	0	0	0	6	0	1	1	0	0	1	0	0
49	Participări în emisiuni Radio, TV, de nivel local și național (nr.)	0	0	0	0	0	0	1	0	0	0	0	0	3	0	0	0	0	0	0

**Activitatea
Inspectoratului pentru Protecția Mediului pentru anul 2022
(SUBSOL)**

Anexa 4

Nr. d/o	Denumirea indicatorilor	TOTAL	Anenii Noi	Bălți	Basarabeasca	Briceni	Cahul	Călărași	Cantemir	Căușeni	Chișinău	Cimișlia	Comrat	Criuleni	Dondușeni	Dubăsari	Drochia	Edineț	Fălești
1	2	3	4	5	6	7	8	9	10	11	12	13	14	15	16	17	18	19	20
1	Controale planificate în baza Legii nr. 131 din 08.06.2012 cu privire la controlul de stat al activității de întreprinzător (pe domenii), (nr.)	60	0	0	0	0	0	0	0	0	0	0	0	0	0	0	0	0	0
2	Controale planificate în baza Legii nr. 131 din 08.06.2012 cu privire la controlul de stat al activității de întreprinzător executate (pe domenii), (nr.)	15	0	0	0	0	0	0	0	0	0	0	0	0	0	0	0	0	0
3	Controale inopinate în baza Legii nr. 131 din 08.06.2012 cu privire la controlul de stat al activității de întreprinzător la solicitarea agentului economic,	2	0	0	0	0	0	0	0	0	0	0	0	0	0	0	0	0	0

	conform art.19, alin. (1) pct.5 (pe domenii), (nr.)																			
4	Controale inopinate în baza Legii nr. 131 din 08.06.2012 cu privire la controlul de stat al activității de întreprinzător pentru eliberarea actelor permissive, conform art. 19' (pe domenii), (nr.)	6	0	0	0	1	0	0	0	0	0	0	0	0	0	0	0	0	1	1
5	Controale inopinate în baza Legii nr. 131 din 08.06.2012 cu privire la controlul de stat al activității de întreprinzător în baza autosesizării IPM (pe domenii), (nr.)	4	0	0	0	0	0	0	0	0	0	0	0	0	0	0	0	0	0	0
6	Controale inopinate în baza Legii nr. 131 din 08.06.2012 cu privire la controlul de stat al activității de întreprinzător conform petițiilor parvenite de la persoane fizice/juridice (pe domenii), (nr.)	3	0	0	0	0	1	0	0	0	0	0	0	0	0	0	0	0	0	0
7	Controale inopinate în baza Legii nr. 131 din 08.06.2012 cu privire la controlul de stat al activității de întreprinzător conform demersurilor parvenite de la autorități publice, organele procuraturii, MAI etc. (pe domenii), (nr.)	17	0	0	0	0	0	0	0	0	0	0	0	0	0	0	0	0	0	0
8	Procese-verbale de control încheiate în rezultatul controalelor planificate și inopinate, (procesul-verbal încheiat pe mai multe domenii se include doar la complexe)(conform pozițiilor 2-7), (nr.)	47	0	0	0	0	0	0	0	0	1	0	0	0	0	0	0	0	1	1
9	Acte de inspectare la inspectarea Administrațiilor publice locale (APL, inclusiv obiectelor administrate de APC), (nr.)	47	2	4	0	0	1	2	0	0	2	3	0	0	0	0	0	0	0	2
10	Acte de inspectare la inspectarea persoanelor fizice, (nr.)	3	0	0	0	0	0	0	0	0	0	0	0	0	0	0	0	0	0	0

11	Prescripții înaintate în rezultatul controalelor planificate sau inopinate conținute în actele de inspectare (pentru înlăturarea încălcărilor depistate cu termenul stabilit de 30-90 zile), (nr.)	46	2	1	0	0	1	0	0	0	4	0	0	0	0	0	0	0	15
12	Prescripții înaintate în rezultatul controalelor planificate sau inopinate conținute în procesele-verbale de control (indicații prescrise divizate pe domenii), (pentru înlăturarea încălcărilor depistate cu termenul stabilit de 30-90 zile), (nr.)	29	0	1	0	0	0	0	0	0	0	0	0	0	0	0	0	0	0
13	Procese-verbale cu privire la contravenție încheiate de IPM în baza constatărilor proprii, (nr.)	70	2	0	0	1	6	1	1	2	3	3	1	1	1	2	0	1	3
14	Dosare contravenționale examinate în baza materialelor parvenite de la alte autorități (nr.)	9	0	0	0	0	0	0	0	0	0	7	0	0	0	0	0	0	0
15	Decizii de sancționare emise pe baza dosarelor contravenționale parvenite de la alte autorități, (nr.)	1	0	0	0	0	0	0	0	0	0	0	0	0	0	0	0	0	0
16	Procese-verbale cu privire la contravenție încheiate în baza materialelor parvenite de la alte autorități, (nr.)	6	0	0	0	0	0	0	0	0	3	2	0	0	0	0	0	0	0
17	Contestații depuse de contravenienți la procesele-verbale cu privire la contravenție sau la deciziile în baza dosarelor contravenționale parvenite de la alte autorități, (nr.)	4	0	0	0	0	0	0	0	0	0	1	0	0	0	0	0	0	0
18	Persoane juridice sancționate în baza proceselor-verbale de control, proceselor-verbale cu privire la contravenție încheiate de IPM și dosarelor contravenționale parvenite de la alte autorități, (nr.)	32	1	0	0	0	2	0	0	0	3	1	0	1	0	0	0	0	2

19	Persoane cu funcții de răspundere sancționate în baza proceselor-verbale de control, proceselor-verbale cu privire la contravenție încheiate de IPM și dosarelor contravenționale parvenite de la alte autorități (nr.)	3	0	0	0	0	0	0	0	0	0	0	0	0	0	0	0	0	0
20	Persoane fizice sancționate în baza proceselor-verbale de control, proceselor-verbale cu privire la contravenție încheiate de IPM și dosarelor contravenționale parvenite de la alte autorități (nr.)	44	1	0	0	1	4	1	1	2	3	5	1	0	1	2	0	1	2
21	Amenzi aplicate persoanelor juridice în baza proceselor-verbale cu privire la contravenție încheiate de IPM și dosarelor contravenționale parvenite de la alte autorități, (lei)	157550	6000	0	0	0	27000	0	0	0	3600	9000	0	1200	0	0	0	0	12500
22	Amenzi aplicate persoanelor cu funcții de răspundere în baza proceselor-verbale cu privire la contravenție încheiate de IPM și dosarelor contravenționale parvenite de la alte autorități (lei)	12500	0	0	0	0	0	0	0	0	0	0	0	0	0	0	0	0	3000
23	Amenzi aplicate persoanelor fizice în baza proceselor-verbale cu privire la contravenție încheiate de IPM și dosarelor contravenționale parvenite de la alte autorități, (lei)	104450	3000	0	0	3000	6000	1200	3000	4500	6000	8500	2000	0	1500	3750	0	2000	4500
24	Cuantumul (totalul pozițiilor anterioare 21-23) amenzilor aplicate în baza proceselor-verbale de control cu aplicarea sancțiunii, proceselor-verbale cu privire la contravenție încheiate de IPM și celor parvenite spre examinare de la alte autorități, (lei)	274500	9000	0	0	3000	33000	1200	3000	4500	9600	17500	2000	1200	1500	3750	0	2000	20000

25	Cuquantumul (totalul de la pozițiile anterioare 21-23) amenzilor încasate în 3 zile lucrătoare reieșind din amenzile aplicate în baza proceselor-verbale de control cu aplicarea sancțiunii, proceselor-verbale cu privire la contravenție încheiate de IPM și celor parvenite de la alte autorități, (lei)	110400	4500	0	0	1500	16500	600	1500	2250	4200	4250	1000	600	750	1875	0	1000	10000
26	Persoane care au achitat amenzile în termen de 3 zile lucrătoare din data aplicării sancțiunii, (nr).	69	2	0	0	1	6	1	1	2	5	5	1	1	1	2	0	1	2
27	Cuquantumul (totalul pozițiilor anterioare 21-23) amenzilor încasate reieșind din amenzile aplicate în baza proceselor-verbale de control cu aplicarea sancțiunii, proceselor-verbale cu privire la contravenție încheiate de IPM și celor parvenite de la alte autorități, (lei)	118900	4500	0	0	1500	16500	600	1500	2250	4200	4250	1000	600	750	1875	0	1000	8500
28	Cereri înaintate executorului judecătoresc pentru executarea silită a amenzii, (nr.)	2	0	0	0	0	0	0	0	0	1	0	0	0	0	0	0	0	0
29	Suma amenzii care urmează a fi încasată datorită executării silite, lei.	14200	0	0	0	0	0	0	0	0	1200	0	0	0	0	0	0	0	0
30	Prejudiciile cauzate mediului calculate și înaintate spre achitare, (lei)	171956	0	0	0	300	2318	0	0	0	0	6600	960	0	0	0	0	0	83651
31	Prejudiciile remise organelor de drept prin denunț/sesizare, (lei)	217968637	0	0	0	0	0	0	0	0	0	0	0	0	0	0	0	0	0
32	Prejudiciile cauzate mediului achitate, (lei)	169976	0	0	0	300	2318	0	0	0	0	6600	960	0	0	0	0	0	83651
33	Demersuri, denunțuri, sesizări prezentate procuraturii și organelor afacerilor interne, (nr.)	10	0	0	0	0	0	0	0	0	0	0	0	0	0	0	0	0	1
34	Demersuri către APL, (nr.)	15	0	0	0	0	1	0	0	0	1	0	0	0	0	0	0	0	0
35	Razii de salubritate, antibraconaj și combaterea tăierilor ilicite, (nr.)	14	0	0	0	0	0	2	1	0	6	2	1	0	0	0	0	0	0

36	Participări în comisii la recepția finală a lucrărilor finanțate din bugetul de stat, (nr.)	4	1	3	0	0	0	0	0	0	0	0	0	0	0	0	0	0	0
37	Inspectări a activității licențiate, (nr.)	1	0	0	0	0	1	0	0	0	0	0	0	0	0	0	0	0	0
38	Inspectări pe teren necesare eliberării diferitor autorizații de către alte autoritățile emitente (nr.)	7	2	0	0	1	0	0	0	0	1	0	0	0	0	0	0	1	0
39	Coordonări a schimbării destinației terenurilor, (nr.)	52	1	0	0	0	0	0	0	0	0	0	0	0	0	0	0	0	0
40	Examinarea petițiilor, (nr.)	52	0	1	0	0	1	4	1	0	8	0	0	0	0	0	0	0	8
41	Participări la întruniri, seminare, conferințe, expediții, simpozioane, vizite de lucru etc, (nr. de evenimente)	33	0	0	0	0	0	0	0	0	0	0	0	0	0	0	0	0	0

Continuare la Anexa 4

Nr. d/o	Denumirea indicatorilor	Florești	Glodeni	Hîncești	Ialoveni	Aparatul I P M	Leova	Nisporeni	Ocnîța	Orhei	Rezina	Rîșcani	Sîngerei	Soroca	Strășeni	Șoldănești	Ștefan Vodă	Taraclia	Telenești	Ungheni
		21	22	23	24	25	26	27	28	29	30	31	32	33	34	35	36	37	38	39
1	Controale planificate în baza Legii nr. 131 din 08.06.2012 cu privire la controlul de stat al activității de întreprinzător (pe domenii), (nr.)	0	0	0	0	60	0	0	0	0	0	0	0	0	0	0	0	0	0	0
2	Controale planificate în baza Legii nr. 131 din 08.06.2012 cu privire la controlul de stat al activității de întreprinzător executate (pe domenii), (nr.)	0	0	0	0	15	0	0	0	0	0	0	0	0	0	0	0	0	0	0
3	Controale inopinate în baza Legii nr. 131 din 08.06.2012 cu privire la controlul de stat al activității de întreprinzător la solicitarea agentului economic, conform art.19, alin. (1) pct.5 (pe domenii), (nr.)	0	0	0	0	1	1	0	0	0	0	0	0	0	0	0	0	0	0	0
4	Controale inopinate în baza Legii nr. 131 din 08.06.2012 cu privire la	0	0	0	0	0	0	0	0	3	0	0	0	0	0	0	0	0	0	0

	controlul de stat al activității de întreprinzător pentru eliberarea actelor permise, conform art. 19' (pe domenii), (nr.)																			
5	Controale inopinate în baza Legii nr. 131 din 08.06.2012 cu privire la controlul de stat al activității de întreprinzător în baza autosesizării IPM (pe domenii), (nr.)	0	0	0	0	4	0	0	0	0	0	0	0	0	0	0	0	0	0	0
6	Controale inopinate în baza Legii nr. 131 din 08.06.2012 cu privire la controlul de stat al activității de întreprinzător conform petițiilor parvenite de la persoane fizice/juridice (pe domenii), (nr.)	0	0	0	0	1	0	0	0	0	0	0	0	1	0	0	0	0	0	0
7	Controale inopinate în baza Legii nr. 131 din 08.06.2012 cu privire la controlul de stat al activității de întreprinzător conform demersurilor parvenite de la autorități publice, organele procuraturii, MAI etc. (pe domenii), (nr.)	0	0	0	0	17	0	0	0	0	0	0	0	0	0	0	0	0	0	0
8	Procese-verbale de control încheiate în rezultatul controalelor planificate și inopinate, (procesul-verbal încheiat pe mai multe domenii se include doar la complexe)(conform pozițiilor 2-7), (nr.)	0	0	0	0	38	1	0	0	4	0	0	0	1	0	0	0	0	0	0
9	Acte de inspectare la inspectarea Administrațiilor publice locale (APL, inclusiv obiectelor administrate de APC), (nr.)	0	4	0	0	12	2	1	1	4	0	0	0	0	1	2	1	0	0	3
10	Acte de inspectare la inspectarea persoanelor fizice, (nr.)	0	0	0	0	2	0	0	0	0	0	0	0	1	0	0	0	0	0	0
11	Prescripții înaintate în rezultatul controalelor planificate sau inopinate conținute în actele de inspectare (pentru înlăturarea încălcărilor depistate cu termenul stabilit de 30-90 zile), (nr.)	0	0	0	0	15	0	1	0	0	0	0	0	0	1	1	0	0	0	5
12	Prescripții înaintate în rezultatul controalelor planificate sau inopinate conținute în procesele-verbale de control (indicații	0	0	0	0	27	0	0	0	0	0	0	0	1	0	0	0	0	0	0

	prescrise divizate pe domenii), (pentru înlăturarea încălcărilor depistate cu termenul stabilit de 30-90 zile), (nr.)																			
13	Procese-verbale cu privire la contravenție încheiate de IPM în baza constatărilor proprii, (nr.)	1	0	0	1	17	0	3	0	1	0	1	0	4	1	5	1	1	6	0
14	Dosare contravenționale examinate în baza materialelor parvenite de la alte autorități (nr.)	1	0	0	0	0	1	0	0	0	0	0	0	0	0	0	0	0	0	0
15	Decizii de sancționare emise pe baza dosarelor contravenționale parvenite de la alte autorități, (nr.)	1	0	0	0	0	0	0	0	0	0	0	0	0	0	0	0	0	0	0
16	Procese-verbale cu privire la contravenție încheiate în baza materialelor parvenite de la alte autorități, (nr.)	0	0	0	0	0	1	0	0	0	0	0	0	0	0	0	0	0	0	0
17	Contestații depuse de contravenienți la procesele-verbale cu privire la contravenție sau la deciziile în baza dosarelor contravenționale parvenite de la alte autorități, (nr.)	0	0	0	0	3	0	0	0	0	0	0	0	0	0	0	0	0	0	0
18	Persoane juridice sancționate în baza proceselor-verbale de control, proceselor-verbale cu privire la contravenție încheiate de IPM și dosarelor contravenționale parvenite de la alte autorități, (nr.)	0	0	0	0	17	0	0	0	0	0	1	0	3	0	0	0	1	0	0
19	Persoane cu funcții de răspundere sancționate în baza proceselor-verbale de control, proceselor-verbale cu privire la contravenție încheiate de IPM și dosarelor contravenționale parvenite de la alte autorități (nr.)	0	0	0	0	0	0	0	0	1	0	0	0	1	1	0	0	0	0	0
20	Persoane fizice sancționate în baza proceselor-verbale de control, proceselor-verbale cu privire la contravenție încheiate de IPM și dosarelor contravenționale parvenite de la alte autorități (nr.)	2	0	0	1	0	1	3	0	0	0	0	0	0	0	5	1	0	6	0
21	Amenzi aplicate persoanelor juridice în baza proceselor-verbale cu privire la contravenție încheiate	0	0	0	0	91800	0	0	0	0	0	1200	0	4500	0	0	0	750	0	0

	de IPM și dosarelor contravenționale parvenite de la alte autorități, (lei)																				
22	Amenzi aplicate persoanelor cu funcții de răspundere în baza proceselor-verbale cu privire la contravenție încheiate de IPM și dosarelor contravenționale parvenite de la alte autorități (lei)	0	0	0	0	0	0	0	0	0	0	0	0	7500	2000	0	0	0	0	0	0
23	Amenzi aplicate persoanelor fizice în baza proceselor-verbale cu privire la contravenție încheiate de IPM și dosarelor contravenționale parvenite de la alte autorități, (lei)	4500	0	0	1500	0	1500	12000	0	3000	0	0	0	0	0	13500	3000	0	16500	0	
24	Cuantumul (totalul pozițiilor anterioare 21-23) amenzilor aplicate în baza proceselor-verbale de control cu aplicarea sancțiunii, proceselor-verbale cu privire la contravenție încheiate de IPM și celor parvenite spre examinare de la alte autorități, (lei)	4500	0	0	1500	91800	1500	12000	0	3000	0	1200	0	12000	2000	13500	3000	750	16500	0	
25	Cuantumul (totalul de la pozițiile anterioare 21-23) amenzilor încasate în 3 zile lucrătoare reieșind din amenzile aplicate în baza proceselor-verbale de control cu aplicarea sancțiunii, proceselor- verbale cu privire la contravenție încheiate de IPM și celor parvenite de la alte autorități, (lei)	2250	0	0	750	25650	750	6000	0	1500	0	600	0	6000	1000	6750	1500	375	6750	0	
26	Persoane care au achitat amenzile în termen de 3 zile lucrătoare din data aplicării sancțiunii, (nr).	2	0	0	1	14	1	3	0	1	0	1	0	4	1	5	1	1	3	0	
27	Cuantumul (totalul pozițiilor anterioare 21-23) amenzilor încasate reieșind din amenzile aplicate în baza proceselor-verbale de control cu aplicarea sancțiunii, proceselor-verbale cu privire la contravenție încheiate de IPM și celor parvenite de la alte autorități, (lei)	2250	0	0	750	25650	750	6000	0	1500	0	600	0	6000	1000	6750	1500	10375	6750	0	

28	Cereri înaintate executorului judecătoresc pentru executarea silită a amenzii, (nr.)	0	0	0	0	0	0	0	0	0	0	0	0	0	0	0	0	1	0	0
29	Suma amenzii care urmează a fi încasată datorită executării silite, lei.	0	0	0	0	0	0	0	0	0	0	0	0	0	0	0	0	10000	3000	0
30	Prejudiciile cauzate mediului calculate și înaintate spre achitare, (lei)	2294	0	0	0	0	879	848	0	0	0	0	0	1601	0	70959	1029	0	517	0
31	Prejudiciile remise organelor de drept prin denunț/sesizare, (lei)	0	0	0	0	217968637	0	0	0	0	0	0	0	0	0	0	0	0	0	0
32	Prejudiciile cauzate mediului achitate, (lei)	0	0	0	0	0	879	848	0	0	0	0	0	1601	0	70959	1029	648	183	0
33	Demersuri, denunțuri, sesizări prezentate procuraturii și organelor afacerilor interne, (nr.)	0	0	0	0	9	0	0	0	0	0	0	0	0	0	0	0	0	0	0
34	Demersuri către APL, (nr.)	0	0	0	0	12	0	1	0	0	0	0	0	0	0	0	0	0	0	0
35	Razii de salubritate, antibraconaj și combaterea tăierilor ilicite, (nr.)	0	0	0	0	0	0	2	0	0	0	0	0	0	0	0	0	0	0	0
36	Participări în comisii la recepția finală a lucrărilor finanțate din bugetul de stat, (nr.)	0	0	0	0	0	0	0	0	0	0	0	0	0	0	0	0	0	0	0
37	Inspectări a activității licențiate, (nr.)	0	0	0	0	0	0	0	0	0	0	0	0	0	0	0	0	0	0	0
38	Inspectări pe teren necesare eliberării diferitor autorizații de către alte autoritățile emitente (nr.)	0	0	0	0	0	1	0	0	1	0	0	0	0	0	0	0	0	0	0
39	Coordonări a schimbării destinației terenurilor, (nr.)	0	0	0	0	51	0	0	0	0	0	0	0	0	0	0	0	0	0	0
40	Examinarea petițiilor, (nr.)	0	0	0	1	22	0	0	1	0	0	0	0	0	0	2	0	0	2	1
41	Participări la întruniri, seminare, conferințe, expediții, simpozioane, vizite de lucru etc, (nr. de evenimente)	0	0	0	0	33	0	0	0	0	0	0	0	0	0	0	0	0	0	0

ACTIVITATEA
Inspectoratului pentru Protecția Mediului pentru anul 2022
(APA)

Anexa 5

Nr. d/o	Denumirea indicatorilor	TOTAL	Anenii Noi	Bălți	Basarabeasca	Briceni	Cahul	Călărași	Cantemir	Căușeni	Chișinău	Cimișlia	Comrat	Criuleni	Dondușeni	Dubăsari	Drochia	Edineț	Fălești
1	2	3	4	5	6	7	8	9	10	11	12	13	14	15	16	17	18	19	20
1	Controale planificate în baza Legii nr. 131 din 08.06.2012 cu privire la controlul de stat al activității de întreprinzător (pe domenii), (nr.)	440	16	1	5	43	19	0	5	9	76	20	7	17	15	5	12	3	5
2	Controale planificate în baza Legii nr. 131 din 08.06.2012 cu privire la controlul de stat al activității de întreprinzător executate (pe domenii), (nr.)	370	5	1	3	40	18	0	5	8	50	18	6	15	15	4	10	3	5
3	Controale inopinate în baza Legii nr. 131 din 08.06.2012 cu privire la controlul de stat al activității de întreprinzător la solicitarea agentului economic, conform art.19, alin. (1) pct.5 (pe domenii), (nr.)	2	0	2	0	0	0	0	0	0	0	0	0	0	0	0	0	0	0
4	Controale inopinate în baza Legii nr. 131 din 08.06.2012 cu privire la controlul de stat al activității de întreprinzător pentru eliberarea actelor permissive, conform art. 19' (pe domenii), (nr.)	127	13	1	1	1	5	3	0	11	1	5	4	4	4	1	0	1	8
5	Controale inopinate în baza Legii nr. 131 din 08.06.2012 cu privire la controlul de stat al activității de întreprinzător în baza autosesizării IPM (pe domenii), (nr.)	12	0	0	0	0	1	0	0	0	1	0	1	0	0	0	0	1	0

6	Controale inopinate în baza Legii nr. 131 din 08.06.2012 cu privire la controlul de stat al activității de întreprinzător conform petițiilor parvenite de la persoane fizice/juridice (pe domenii), (nr.)	32	1	0	0	0	1	0	2	0	8	0	0	2	0	0	0	0	0
7	Controale inopinate în baza Legii nr. 131 din 08.06.2012 cu privire la controlul de stat al activității de întreprinzător conform demersurilor parvenite de la autorități publice, organele procuraturii, MAI etc. (pe domenii), (nr.)	11	0	0	0	0	1	0	0	0	4	0	0	1	0	0	0	1	0
8	Controale repetate a celor planificate sau inopinate în baza Legii nr. 131 din 08.06.2012 cu privire la controlul de stat al activității de întreprinzător (pentru verificarea executării prescripției și altele) (pe domenii), (nr.)	11	0	1	0	1	0	0	0	0	1	0	0	0	1	0	0	0	0
9	Procese-verbale de control încheiate în rezultatul controalelor planificate și inopinate, (procesul-verbal încheiat pe mai multe domenii se include doar la complexe)(conform pozițiilor 2-8), (nr.)	337	18	5	2	5	5	3	3	19	28	7	11	21	15	5	11	4	13
10	Procese-verbale de control cu aplicarea sancțiunii în rezultatul controalelor planificate și inopinate, (nr.)	14	0	1	0	1	0	0	0	0	0	0	0	0	0	0	3	0	1
11	Acte de inspectare la inspectarea Administrațiilor publice locale (APL, inclusiv obiectelor administrate de APC), (nr.)	262	6	5	5	69	10	4	6	6	6	15	1	7	8	0	5	9	6
12	Acte de inspectare la inspectarea persoanelor fizice, (nr.)	145	0	4	0	0	5	8	0	2	3	11	0	7	0	1	3	0	6
13	Prescripții înaintate în rezultatul controalelor planificate sau inopinate conținute în actele de inspectare (pentru înlăturarea	405	6	7	8	85	1	0	2	8	33	38	7	14	11	16	8	1	38

	încălcărilor depistate cu termenul stabilit de 30-90 zile), (nr.)																		
14	Prescripții înaintate în rezultatul controalelor planificate sau inopinate conținute în procesele-verbale de control (indicații prescrise divizate pe domenii), (pentru înlăturarea încălcărilor depistate cu termenul stabilit de 30-90 zile), (nr.)	331	7	7	4	16	1	0	1	30	29	22	9	17	5	11	8	1	7
15	Procese-verbale cu privire la contravenție încheiate de IPM în baza constatărilor proprii, (nr.)	463	5	3	6	12	10	24	2	11	3	30	10	13	7	3	4	16	21
16	Procese-verbale cu privire la contravenție înaintate spre examinare altor autorități, (nr.)	2	0	0	0	0	0	0	0	0	0	0	0	0	0	0	0	0	0
17	Dosare contravenționale examinate în baza materialelor parvenite de la alte autorități (nr.)	37	0	0	1	0	4	0	0	1	0	0	0	0	0	0	0	0	1
18	Dosare/decizii contravenționale parvenite de la alte autorități clasate, (nr.)	14	0	0	0	0	1	0	0	0	0	0	0	0	0	0	0	0	0
19	Procese-verbale cu privire la contravenție încheiate în baza materialelor parvenite de la alte autorități, (nr.)	57	0	0	1	9	3	0	0	1	18	0	0	1	0	0	0	0	1
20	Contestații depuse de contravenienți la procesele-verbale cu privire la contravenție sau la deciziile în baza dosarelor contravenționale parvenite de la alte autorități, (nr.)	2	0	0	0	0	0	0	0	0	2	0	0	0	0	0	0	0	0
21	Procese-verbale cu privire la contravenție încheiate de IPM și decizii emise pe baza dosarelor contravenționale parvenite de la alte autorități care au fost clasate de instanța de judecată ca urmare a contestării, (nr.)	2	0	0	0	0	0	0	1	0	0	0	0	0	0	0	0	0	0
22	Persoane juridice sancționate în baza proceselor-verbale de control, proceselor-verbale cu privire la contravenție încheiate de IPM și dosarelor	92	2	1	2	4	2	1	0	3	11	3	3	0	1	2	3	2	11

	contravenționale parvenite de la alte autorități, (nr.)																		
23	Persoane cu funcții de răspundere sancționate în baza proceselor-verbale de control, proceselor-verbale cu privire la contravenție încheiate de IPM și dosarelor contravenționale parvenite de la alte autorități (nr.)	10	0	0	0	0	0	0	0	0	0	0	1	0	1	0	0	0	1
24	Persoane fizice sancționate în baza proceselor-verbale de control, proceselor-verbale cu privire la contravenție încheiate de IPM și dosarelor contravenționale parvenite de la alte autorități (nr.)	424	3	3	4	18	11	23	2	9	9	26	7	13	0	1	4	14	15
25	Amenzi aplicate persoanelor juridice în baza proceselor-verbale cu privire la contravenție încheiate de IPM și dosarelor contravenționale parvenite de la alte autorități, (lei)	921000	18500	0	24000	18000	21000	12500	0	36000	87000	54000	31000	0	12000	6000	27000	33500	75000
26	Amenzi aplicate persoanelor cu funcții de răspundere în baza proceselor-verbale cu privire la contravenție încheiate de IPM și dosarelor contravenționale parvenite de la alte autorități (lei)	17200	0	0	0	0	0	0	0	0	0	0	1200	0	900	0	0	0	2100
27	Amenzi aplicate persoanelor fizice în baza proceselor-verbale cu privire la contravenție încheiate de IPM și dosarelor contravenționale parvenite de la alte autorități, (lei)	430050	2100	2850	3000	25100	11100	28100	2400	5700	8700	21900	6400	14100	0	1500	8100	18150	27200
28	Amenzi aplicate în baza proceselor-verbale de control (lei)	181000	0	15000	0	24000	0	0	0	0	0	0	0	0	0	0	0	0	30000
29	Cuantumul (totalul pozițiilor anterioare 25-28) amenzilor aplicate în baza proceselor-verbale de control cu aplicarea sancțiunii, proceselor-verbale cu privire la contravenție încheiate de IPM și celor parvenite spre	1537250	20600	17850	27000	67100	32100	40600	2400	41700	95700	75900	38600	14100	12900	7500	35100	51650	134300

	examinare de la alte autorități, (lei)																		
30	Cuantumul (totalul de la pozițiile anterioare 25-28) amenzilor încasate în 3 zile lucrătoare reieșind din amenzile aplicate în baza proceselor-verbale de control cu aplicarea sancțiunii, proceselor-verbale cu privire la contravenție încheiate de IPM și celor parvenite de la alte autorități, (lei)	737925	10300	8925	13500	33100	16050	19700	1200	20850	38850	36750	18800	7050	6450	3750	9750	25175	62350
31	Persoane care au achitat amenzile în termen de 3 zile lucrătoare din data aplicării sancțiunii, (nr).	487	5	3	6	21	13	21	2	11	17	29	5	13	2	3	6	15	16
32	Cuantumul (totalul pozițiilor anterioare 25-28) amenzilor încasate reieșind din amenzile aplicate în baza proceselor-verbale de control cu aplicarea sancțiunii, proceselor-verbale cu privire la contravenție încheiate de IPM și celor parvenite de la alte autorități, (lei)	740925	10300	8925	13500	33100	16050	19700	1200	20850	38850	38850	18800	7050	6450	3750	9750	25175	62350
33	Cereri înaintate executorului judecătoresc pentru executarea silită a amenzii, (nr.)	9	0	0	0	1	0	1	0	0	1	2	0	0	0	0	1	0	0
34	Suma amenzii care urmează a fi încasată datorită executării silite, lei.	30700	0	0	0	900	0	1200	0	0	9000	900	0	0	0	0	15000	1300	0
35	Prejudiciile cauzate mediului calculate și înaintate spre achitare, (lei)	43461	0	0	0	510	0	19616	0	0	53	0	0	720	0	2501	0	1047	6399
36	Prejudiciile remise organelor de drept prin denunt/sesizare, (lei)	1817905	0	0	0	0	0	0	0	0	1817905	0	0	0	0	0	0	0	0
37	Prejudiciile cauzate mediului achitate, (lei)	73690	0	0	0	510	0	8616	0	0	53	1669	0	720	0	2501	0	1047	6399
38	Demersuri, denunțuri, sesizări prezentate procuraturii și organelor afacerilor interne, (nr.)	4	0	0	0	0	0	0	0	0	4	0	0	0	0	0	0	0	0
39	Demersuri către APL, (nr.)	164	2	0	0	0	0	0	0	0	9	3	0	0	0	1	56	0	0
40	Mărimea plății pentru poluarea mediului verificată de	2283491	0	682018	29397	0	145070	7590	9992	12969	0	69118	51591	0	0	0	0	0	0

	subdiviziunile IPM teritoriale în rezultatul controalelor, (lei)																		
41	Mărirea plății pentru poluarea mediului neachitată pentru anii precedenți stabilită în rezultatul controalelor, (lei)	160572	0	50853	0	0	0	0	0	0	0	0	51591	0	0	0	0	0	0
42	Servicii prestate de subdiviziunile IPM, (lei)	14451	0	11711	0	504	0	745	0	0	0	0	0	0	0	0	373	0	0
43	Servicii prestate de subdiviziunile IPM achitate, (lei)	9591	0	6851	0	504	0	745	0	0	0	0	0	0	0	0	373	0	0
44	Razii de salubritate, antibraconaj și combaterea tăierilor ilicite, (nr.)	69	0	0	0	23	0	2	4	2	0	0	0	0	0	0	0	0	1
45	Participări în comisii la recepția finală a lucrărilor finanțate din bugetul de stat, (nr.)	27	2	0	1	0	1	0	0	0	0	2	0	0	0	0	1	2	0
46	Inspectări a activității licențiate, (nr.)	2	0	0	0	0	0	0	0	0	0	0	0	0	0	0	0	0	0
47	Inspectări pe teren necesare eliberării diferitor autorizații de către alte autoritățile emitente (nr.)	82	8	0	1	1	4	0	0	12	3	4	0	0	1	0	1	0	8
48	Examinarea petițiilor, (nr.)	336	3	2	0	1	18	19	7	2	57	1	7	7	3	0	0	2	17
49	Participări la întruniri, seminare, conferințe, expediții, simpozioane, vizite de lucru etc, (nr. de evenimente)	34	0	0	0	0	2	0	0	1	0	0	1	0	0	0	0	0	0
50	Ore ecologice desfășurate în instituții și organizații, (nr.)	6	1	0	0	0	0	0	0	0	0	1	1	0	0	1	0	0	0
51	Publicații în presa scrisă locală și națională alta decât pagina electronică a IPM, (nr.)	13	0	0	0	1	0	0	0	0	0	1	0	0	0	0	0	0	0
52	Participări în emisiuni Radio, TV, de nivel local și național (nr.)	11	1	1	0	0	0	0	0	0	0	0	6	0	0	0	0	0	0

Continuare la Anexa 5

Nr. d/o	Denumirea indicatorilor	Florești	Glodeni	Hîncești	Ialoveni	Aparatul I P M	Leova	Nisporeni	Ocnîța	Orhei	Rezina	Rîșcani	Sîngerei	Soroca	Strășeni	Șoldănești	Ștefan Vodă	Taraclia	Telenești	Ungheni
		21	22	23	24	25	26	27	28	29	30	31	32	33	34	35	36	37	38	39
1	Controale planificate în baza Legii nr. 131 din 08.06.2012 cu privire la controlul de stat al activității de întreprinzător (pe domenii), (nr.)	9	7	22	20	0	14	9	1	8	12	15	14	5	6	15	8	5	8	4
2	Controale planificate în baza Legii nr. 131 din 08.06.2012 cu privire la controlul de stat al activității de întreprinzător executate (pe domenii), (nr.)	8	7	21	18	0	11	8	1	8	11	13	14	5	5	10	8	5	7	4
3	Controale inopinate în baza Legii nr. 131 din 08.06.2012 cu privire la controlul de stat al activității de întreprinzător la solicitarea agentului economic, conform art.19, alin. (1) pct.5 (pe domenii), (nr.)	0	0	0	0	0	0	0	0	0	0	0	0	0	0	0	0	0	0	0
4	Controale inopinate în baza Legii nr. 131 din 08.06.2012 cu privire la controlul de stat al activității de întreprinzător pentru eliberarea actelor permissive, conform art. 19' (pe domenii), (nr.)	3	8	3	7	4	5	0	2	5	3	3	5	2	1	3	3	5	1	1
5	Controale inopinate în baza Legii nr. 131 din 08.06.2012 cu privire la controlul de stat al activității de întreprinzător în baza autosesizării IPM (pe domenii), (nr.)	0	0	0	0	3	0	1	0	1	0	0	0	1	1	0	0	0	0	1
6	Controale inopinate în baza Legii nr. 131 din 08.06.2012 cu privire la controlul de stat al activității de întreprinzător conform petițiilor parvenite de la persoane fizice/juridice (pe domenii), (nr.)	0	1	0	4	5	0	0	3	0	1	1	1	0	0	0	0	0	1	1
7	Controale inopinate în baza Legii nr. 131 din 08.06.2012 cu privire la controlul de stat al activității de întreprinzător conform demersurilor	0	0	0	0	1	0	0	0	0	0	1	0	1	0	0	0	0	0	1

	parvenite de la autorități publice, organele procuraturii, MAI etc. (pe domenii), (nr.)																			
8	Controale repetate a celor planificate sau inopinate în baza Legii nr. 131 din 08.06.2012 cu privire la controlul de stat al activității de întreprinzător (pentru verificarea executării prescripției și altele) (pe domenii), (nr.)	3	3	1	0	0	0	0	0	0	0	0	0	0	0	0	0	0	0	0
9	Procese-verbale de control încheiate în rezultatul controalelor planificate și inopinate, (procesul-verbal încheiat pe mai multe domenii se include doar la complexe)(conform pozițiilor 2-8) , (nr.)	11	12	10	7	11	14	3	5	9	3	14	21	3	8	7	8	7	1	8
10	Procese-verbale de control cu aplicarea sancțiunii în rezultatul controalelor planificate și inopinate, (nr.)	0	0	0	1	0	0	0	1	0	0	1	1	1	1	0	2	0	0	0
11	Acte de inspectare la inspectarea Administrațiilor publice locale (APL, inclusiv obiectelor administrate de APC), (nr.)	2	11	4	1	0	4	2	3	4	7	4	5	4	3	0	5	20	1	14
12	Acte de inspectare la inspectarea persoanelor fizice, (nr.)	1	8	1	7	2	14	0	3	5	0	7	17	15	0	12	0	0	1	2
13	Prescripții înaintate în rezultatul controalelor planificate sau inopinate conținute în actele de inspectare (pentru înlăturarea încălcărilor depistate cu termenul stabilit de 30-90 zile), (nr.)	0	0	12	0	0	26	1	0	0	0	0	23	13	4	7	9	20	0	7
14	Prescripții înaintate în rezultatul controalelor planificate sau inopinate conținute în procesele-verbale de control (indicații prescrise divizate pe domenii), (pentru înlăturarea încălcărilor depistate cu termenul stabilit de 30-90 zile), (nr.)	0	17	10	2	19	25	3	5	2	0	7	20	4	5	15	7	2	7	6
15	Procese-verbale cu privire la contravenție încheiate de IPM în baza constatărilor proprii, (nr.)	15	16	18	8	6	24	12	6	11	0	34	7	5	10	39	5	33	17	17

16	Procese-verbale cu privire la contravenție înaintate spre examinare altor autorități, (nr.)	0	0	0	0	0	0	0	0	0	0	0	0	0	0	0	0	0	2	0	
17	Dosare contravenționale examinate în baza materialelor parvenite de la alte autorități (nr.)	0	3	0	4	0	1	0	0	9	0	5	0	0	0	0	5	1	0	2	
18	Dosare/decizii contravenționale parvenite de la alte autorități clasate, (nr.)	0	1	0	0	0	0	0	0	9	0	2	0	0	0	0	1	0	0	0	
19	Procese-verbale cu privire la contravenție încheiate în baza materialelor parvenite de la alte autorități, (nr.)	0	5	0	3	0	1	0	0	0	1	2	0	2	0	1	5	1	0	2	
20	Contestații depuse de contravenienți la procesele-verbale cu privire la contravenție sau la deciziile în baza dosarelor contravenționale parvenite de la alte autorități, (nr.)	0	0	0	0	0	0	0	0	0	0	0	0	0	0	0	0	0	0	0	
21	Procese-verbale cu privire la contravenție încheiate de IPM și decizii emise pe baza dosarelor contravenționale parvenite de la alte autorități care au fost clasate de instanța de judecată ca urmare a contestării, (nr.)	0	0	0	0	0	0	0	0	0	0	0	0	0	0	0	0	1	0	0	0
22	Persoane juridice sancționate în baza proceselor-verbale de control, proceselor-verbale cu privire la contravenție încheiate de IPM și dosarelor contravenționale parvenite de la alte autorități, (nr.)	1	3	2	1	3	4	1	1	2	0	1	3	1	1	4	2	5	3	3	
23	Persoane cu funcții de răspundere sancționate în baza proceselor-verbale de control, proceselor-verbale cu privire la contravenție încheiate de IPM și dosarelor contravenționale parvenite de la alte autorități (nr.)	0	0	0	0	0	0	1	1	3	0	1	0	0	0	0	0	1	0	0	
24	Persoane fizice sancționate în baza proceselor-verbale de control, proceselor-verbale cu privire la contravenție încheiate de IPM și dosarelor contravenționale parvenite de la alte autorități (nr.)	14	18	16	12	3	21	9	4	6	1	35	5	7	9	36	8	28	14	16	

25	Amenzi aplicate persoanelor juridice în baza proceselor-verbale cu privire la contravenție încheiate de IPM și dosarelor contravenționale parvenite de la alte autorități, (lei)	12000	36000	18000	12000	82000	48000	30000	12000	12000	0	0	21000	0	25500	39000	18000	64000	0	36000
26	Amenzi aplicate persoanelor cu funcții de răspundere în baza proceselor-verbale cu privire la contravenție încheiate de IPM și dosarelor contravenționale parvenite de la alte autorități (lei)	0	0	0	0	0	0	1500	0	10000	0	1500	0	0	0	0	0	0	0	0
27	Amenzi aplicate persoanelor fizice în baza proceselor-verbale cu privire la contravenție încheiate de IPM și dosarelor contravenționale parvenite de la alte autorități, (lei)	16000	13100	14100	17400	3500	24700	8800	8700	6800	1200	28850	4800	6800	8600	15000	7200	24800	10500	22800
28	Amenzi aplicate în baza proceselor-verbale de control (lei)	0	0	0	12000	0	0	9000	0	0	0	12000	40000	9000	0	0	0	0	30000	0
29	Cuantumul (totalul pozițiilor anterioare 25-28) amenzilor aplicate în baza proceselor-verbale de control cu aplicarea sancțiunii, proceselor-verbale cu privire la contravenție încheiate de IPM și celor parvenite spre examinare de la alte autorități, (lei)	28000	49100	32100	29400	85500	72700	49300	20700	28800	1200	42350	65800	15800	34100	54000	25200	88800	40500	58800
30	Cuantumul (totalul de la pozițiile anterioare 25-28) amenzilor încasate în 3 zile lucrătoare reieșind din amenzile aplicate în baza proceselor-verbale de control cu aplicarea sancțiunii, proceselor-verbale cu privire la contravenție încheiate de IPM și celor parvenite de la alte autorități, (lei)	14000	24250	16050	14700	42750	35900	20150	10350	14400	600	21175	32900	7900	17050	27000	12600	43950	20250	29400
31	Persoane care au achitat amenzile în termen de 3 zile lucrătoare din data aplicării sancțiunii, (nr).	15	20	18	11	6	24	10	6	7	1	37	8	8	11	40	9	32	17	19
32	Cuantumul (totalul pozițiilor anterioare 25-28) amenzilor încasate reieșind din amenzile aplicate în baza proceselor-verbale de control cu aplicarea sancțiunii, proceselor-	14000	24250	16050	14700	42750	35900	20150	10350	14400	600	21175	32900	7900	17050	27000	12600	44850	20250	29400

	verbale cu privire la contravenție încheiate de IPM și celor parvenite de la alte autorități, (lei)																			
33	Cereri înaintate executorului judecătoresc pentru executarea silită a amenzii, (nr.)	0	1	0	0	0	1	0	0	0	0	0	0	0	0	0	0	1	0	0
34	Suma amenzii care urmează a fi încasată datorită executării silite, lei.	0	600	0	0	0	900	0	0	0	0	0	0	0	0	0	0	900	0	0
35	Prejudiciile cauzate mediului calculate și înaintate spre achitare, (lei)	0	0	0	0	9619	0	0	900	0	0	0	0	0	906	0	0	0	1190	0
36	Prejudiciile remise organelor de drept prin denunț/sesizare, (lei)	0	0	0	0	0	0	0	0	0	0	0	0	0	0	0	0	0	0	0
37	Prejudiciile cauzate mediului achitate, (lei)	0	0	0	0	9620	0	0	900	0	0	0	0	0	906	0	0	39559	1190	0
38	Demersuri, denunțuri, sesizări prezentate procuraturii și organelor afacerilor interne, (nr.)	0	0	0	0	0	0	0	0	0	0	0	0	0	0	0	0	0	0	0
39	Demersuri către APL, (nr.)	0	0	0	50	1	0	0	0	9	0	28	0	0	0	0	0	2	0	3
40	Mărimea plății pentru poluarea mediului verificată de subdiviziunile IPM teritoriale în rezultatul controalelor, (lei)	94552	0	0	0	0	2089	184780	114400	423436	0	77580	0	125999	405	29853	154320	18894	42821	6616
41	Mărimea plății pentru poluarea mediului neachitată pentru anii precedenți stabilită în rezultatul controalelor, (lei)	0	0	0	0	0	2089	899	0	0	0	2655	0	0	0	0	0	3047	42821	6616
42	Servicii prestate de subdiviziunile IPM, (lei)	0	0	0	0	0	0	0	373	0	0	0	0	0	0	0	0	373	0	373
43	Servicii prestate de subdiviziunile IPM achitate, (lei)	0	0	0	0	0	0	0	373	0	0	0	0	0	0	0	0	373	0	373
44	Razii de salubritate, antibraconaj și combaterea tăierilor ilicite, (nr.)	0	11	0	0	1	0	0	0	0	0	2	0	5	0	0	0	18	0	0
45	Participări în comisii la recepția finală a lucrărilor finanțate din bugetul de stat, (nr.)	0	5	0	0	0	0	1	1	0	2	0	0	0	0	1	0	1	0	7
46	Inspectări a activității licențiate, (nr.)	0	0	0	0	0	0	0	0	2	0	0	0	0	0	0	0	0	0	0
47	Inspectări pe teren necesare eliberării diferitor autorizații de către alte autoritățile emitente (nr.)	3	13	3	0	0	0	0	3	3	1	4	0	0	1	3	3	0	1	1
48	Examinarea petițiilor, (nr.)	1	3	3	9	132	3	0	3	6	0	5	1	2	1	7	0	1	7	6

49	Participări la întruniri, seminare, conferințe, expediții, simpozioane, vizite de lucru etc, (nr. de evenimente)	0	0	0	0	26	1	0	0	0	0	0	0	0	1	0	0	1	1	0	0
50	Ore ecologice desfășurate în instituții și organizații, (nr.)	2	0	0	0	0	0	0	0	0	0	0	0	0	0	0	0	0	0	0	0
51	Publicații în presa scrisă locală și națională alta decât pagina electronică a IPM, (nr.)	0	0	0	8	0	0	0	0	0	0	2	0	0	0	0	0	1	0	0	
52	Participări în emisiuni Radio, TV, de nivel local și național (nr.)	0	0	0	0	2	0	0	0	0	0	0	0	0	1	0	0	0	0	0	

ACTIVITATEA
Inspectoratului pentru Protecția Mediului pentru anul 2022
(AER)

Anexa 6

Nr. d/o	Denumirea indicatorilor	TOTAL	Anenii Noi	Bălți	Basarabeasca	Briceni	Cahul	Călărași	Cantemir	Căușeni	Chișinău	Cimișlia	Comrat	Criuleni	Dondușeni	Dubăsari	Drochia	Edineț	Fălești
1	2	3	4	5	6	7	8	9	10	11	12	13	14	15	16	17	18	19	20
1	Controale planificate în baza Legii nr. 131 din 08.06.2012 cu privire la controlul de stat al activității de întreprinzător (pe domenii), (nr.)	968	9	142	12	57	21	6	14	4	163	26	17	23	38	7	9	9	14
2	Controale planificate în baza Legii nr. 131 din 08.06.2012 cu privire la controlul de stat al activității de întreprinzător executate (pe domenii), (nr.)	791	6	131	12	53	20	4	12	4	89	23	15	20	35	7	4	8	14
3	Controale inopinate în baza Legii nr. 131 din 08.06.2012 cu privire la controlul de stat al activității de întreprinzător la solicitarea	16	0	0	0	0	0	0	0	0	16	0	0	0	0	0	0	0	0

	agentului economic, conform art.19, alin. (1) pct.5 (pe domenii), (nr.)																			
4	Controale inopinate în baza Legii nr. 131 din 08.06.2012 cu privire la controlul de stat al activității de întreprinzător pentru eliberarea actelor permise, conform art. 19' (pe domenii), (nr.)	1100	31	80	10	25	27	9	10	17	297	27	38	25	11	1	13	25	18	
5	Controale inopinate în baza Legii nr. 131 din 08.06.2012 cu privire la controlul de stat al activității de întreprinzător în baza autosesizării IPM (pe domenii), (nr.)	3	0	0	0	0	0	0	0	0	0	0	2	0	0	1	0	0	0	
6	Controale inopinate în baza Legii nr. 131 din 08.06.2012 cu privire la controlul de stat al activității de întreprinzător conform petițiilor parvenite de la persoane fizice/juridice (pe domenii), (nr.)	33	0	3	0	0	0	0	4	0	14	0	0	0	0	0	0	0	0	
7	Controale inopinate în baza Legii nr. 131 din 08.06.2012 cu privire la controlul de stat al activității de întreprinzător conform demersurilor parvenite de la autorități publice, organele procuraturii, MAI etc. (pe domenii), (nr.)	9	0	0	0	0	0	0	0	0	5	0	0	0	0	0	1	0	0	
8	Controale repetate a celor planificate sau inopinate în baza Legii nr. 131 din 08.06.2012 cu privire la controlul de stat al activității de întreprinzător (pentru verificarea executării prescripției și altele) (pe domenii), (nr.)	28	0	0	0	5	0	0	0	0	3	0	0	0	0	1	0	2	0	
9	Procese-verbale de control încheiate în rezultatul controalelor planificate și inopinate, (procesul-verbal încheiat pe mai multe domenii se include doar la	1596	37	211	10	37	27	14	19	20	385	27	55	46	41	8	20	32	31	

	complexe)(conform pozițiilor 2-8) . (nr.)																		
10	Procese-verbale de control cu aplicarea sancțiunii în rezultatul controalelor planificate și inopinate, (nr.)	55	0	27	0	6	0	0	0	0	0	0	0	1	0	0	1	0	2
11	Acte de inspectare la inspectarea Administrațiilor publice locale (APL, inclusiv obiectelor administrate de APC), (nr.)	16	0	3	0	0	1	0	0	0	2	0	0	0	0	0	0	1	1
12	Acte de inspectare la inspectarea persoanelor fizice, (nr.)	39	0	11	0	0	0	0	1	0	6	0	0	0	0	0	0	0	0
13	Prescripții înaintate în rezultatul controalelor planificate sau inopinate conținute în actele de inspectare (pentru înlăturarea încălcărilor depistate cu termenul stabilit de 30-90 zile), (nr.)	252	3	5	15	0	0	0	0	0	18	29	32	7	14	13	9	0	52
14	Prescripții înaintate în rezultatul controalelor planificate sau inopinate conținute în procesele-verbale de control (indicații prescrise divizate pe domenii), (pentru înlăturarea încălcărilor depistate cu termenul stabilit de 30-90 zile), (nr.)	906	0	21	41	17	6	0	8	22	355	59	10	18	11	11	9	4	23
15	Procese-verbale cu privire la contravenție încheiate de IPM în baza constatărilor proprii, (nr.)	115	4	1	6	11	2	2	1	0	7	6	3	0	11	3	1	3	0
16	Procese-verbale cu privire la contravenție înaintate spre examinare altor autorități, (nr.)	1	0	1	0	0	0	0	0	0	0	0	0	0	0	0	0	0	0
17	Dosare contravenționale examinate în baza materialelor parvenite de la alte autorități (nr.)	5	0	0	0	0	0	0	1	0	1	0	0	0	0	0	1	0	0
18	Decizii de sancționare emise pe baza dosarelor contravenționale parvenite de la alte autorități, (nr.)	1	0	0	0	0	0	0	0	0	1	0	0	0	0	0	0	0	0
19	Dosare/decizii contravenționale parvenite de la alte autorități clasate, (nr.)	3	0	0	0	0	0	0	1	0	0	0	0	0	0	0	1	0	0
20	Procese-verbale cu privire la contravenție încheiate în baza	11	0	0	0	1	0	0	0	0	10	0	0	0	0	0	0	0	0

	materialelor parvenite de la alte autorități, (nr.)																		
21	Contestații depuse de contravenienți la procesele-verbale cu privire la contravenție sau la deciziile în baza dosarelor contravenționale parvenite de la alte autorități, (nr.)	3	0	0	0	0	0	1	0	0	0	0	0	0	0	0	0	0	0
22	Persoane juridice sancționate în baza proceselor-verbale de control, proceselor-verbale cu privire la contravenție încheiate de IPM și dosarelor contravenționale parvenite de la alte autorități, (nr.)	139	4	27	6	15	2	0	1	0	5	6	3	0	1	2	1	1	2
23	Persoane cu funcții de răspundere sancționate în baza proceselor-verbale de control, proceselor-verbale cu privire la contravenție încheiate de IPM și dosarelor contravenționale parvenite de la alte autorități (nr.)	3	0	0	0	0	0	0	0	0	0	0	0	0	0	1	0	0	0
24	Persoane fizice sancționate în baza proceselor-verbale de control, proceselor-verbale cu privire la contravenție încheiate de IPM și dosarelor contravenționale parvenite de la alte autorități (nr.)	36	0	2	0	3	0	2	0	0	13	0	0	0	0	1	1	3	0
25	Amenzi aplicate persoanelor juridice în baza proceselor-verbale cu privire la contravenție încheiate de IPM și dosarelor contravenționale parvenite de la alte autorități, (lei)	483000	8400	0	66000	9000	40000	0	3000	0	19500	85000	33000	0	0	4200	0	0	0
26	Amenzi aplicate persoanelor cu funcții de răspundere în baza proceselor-verbale cu privire la contravenție încheiate de IPM și dosarelor contravenționale parvenite de la alte autorități (lei)	1800	0	0	0	0	0	0	0	0	0	0	0	0	0	900	0	0	0

27	Amenzi aplicate persoanelor fizice în baza proceselor-verbale cu privire la contravenție încheiate de IPM și dosarelor contravenționale parvenite de la alte autorități, (lei)	45500	0	4500	0	1500	0	6000	0	0	16700	0	0	0	0	0	600	4300	0
28	Amenzi aplicate în baza proceselor-verbale de control (lei)	221600	0	63400	0	30000	0	0	0	0	0	0	0	0	3000	0	1200	7500	6000
29	Cuantumul (totalul pozițiilor anterioare 25-28) amenzilor aplicate în baza proceselor-verbale de control cu aplicarea sancțiunii, proceselor-verbale cu privire la contravenție încheiate de IPM și celor parvenite spre examinare de la alte autorități, (lei)	751900	8400	67900	66000	40500	40000	6000	3000	0	36200	85000	33000	0	3000	5100	1800	11800	6000
30	Cuantumul (totalul de la pozițiile anterioare 25-28) amenzilor încasate în 3 zile lucrătoare reieșind din amenzile aplicate în baza proceselor-verbale de control cu aplicarea sancțiunii, proceselor-verbale cu privire la contravenție încheiate de IPM și celor parvenite de la alte autorități, (lei)	336550	4200	30950	33000	20250	20000	1500	1500	0	17650	42500	16500	0	1500	2550	600	5900	3000
31	Persoane care au achitat amenzile în termen de 3 zile lucrătoare din data aplicării sancțiunii, (nr).	149	4	23	6	18	2	2	1	0	14	7	0	0	1	3	1	4	1
32	Cuantumul (totalul pozițiilor anterioare 25-28) amenzilor încasate reieșind din amenzile aplicate în baza proceselor-verbale de control cu aplicarea sancțiunii, proceselor-verbale cu privire la contravenție încheiate de IPM și celor parvenite de la alte autorități, (lei)	355450	3600	36950	33000	20250	20000	1500	1500	0	18550	42500	16500	0	1500	2550	1200	5900	3000
33	Cereri înaintate executorului judecătoresc pentru executarea silită a amenzii, , (nr.)	2	0	0	0	0	0	1	0	0	0	0	0	0	0	0	0	0	0

34	Suma amenzii care urmează a fi încasată datorită executării silite, lei.	7200	0	0	0	0	0	3000	0	0	0	0	0	0	0	0	0	0	0
35	Prejudiciile cauzate mediului calculate și înaintate spre achitare, (lei)	6382	0	0	0	0	0	0	0	0	283	0	0	0	0	0	0	6099	0
36	Prejudiciile cauzate mediului achitate, (lei)	6382	0	0	0	0	0	0	0	0	283	0	0	0	0	0	0	6099	0
37	Demersuri, denunțuri, sesizări prezentate procuraturii și organelor afacerilor interne, (nr.)	7	0	0	0	0	0	0	0	0	6	0	0	0	0	0	0	0	0
38	Demersuri către APL, (nr.)	2	0	0	0	0	0	0	0	0	2	0	0	0	0	0	0	0	0
39	Mărimea plății pentru poluarea mediului verificată de subdiviziunile IPM teritoriale în rezultatul controalelor, (lei)	369127	114	201937	6553	0	16438	1165	474	784	0	7279	10988	0	0	0	0	0	0
40	Mărimea plății pentru poluarea mediului neachitată pentru anii precedenți stabilită în rezultatul controalelor, (lei)	17491	0	2466	0	0	0	0	0	0	0	0	10988	0	0	0	0	0	0
41	Servicii prestate de subdiviziunile IPM, (lei)	48079	0	19439	0	288	540	0	0	0	0	0	1350	0	0	0	0	19733	0
42	Servicii prestate de subdiviziunile IPM achitate, (lei)	52473	0	24672	0	288	540	0	0	0	0	0	1350	0	0	0	0	18895	0
43	Razii de salubritate, antibraconaj și combaterea tăierilor ilicite, (nr.)	8	0	0	0	0	0	0	0	0	0	8	0	0	0	0	0	0	0
44	Inspectări a activității licențiate, (nr.)	10	0	0	0	0	0	0	0	1	7	0	0	0	0	0	0	0	0
45	Inspectări pe teren necesare eliberării diferitor autorizații de către alte autoritățile emitente (nr.)	645	3	0	10	26	23	0	0	15	310	23	0	2	3	0	0	13	19
46	Coordonări a schimbării destinației terenurilor, (nr.)	0	0	0	0	0	0	0	0	0	0	0	0	0	0	0	0	0	0
47	Avize privind omologarea produselor de uz fitosanitar și a fertilizanților, (nr.)	0	0	0	0	0	0	0	0	0	0	0	0	0	0	0	0	0	0
48	Examinarea petițiilor, (nr.)	207	1	3	0	1	0	13	2	0	67	0	3	1	0	0	0	0	20
49	Participări la întruniri, seminare, conferințe, expediții,	19	0	0	0	0	0	0	0	0	0	1	0	0	0	0	0	0	0

	simpozioane, vizite de lucru etc, (nr. de evenimente)																			
50	Ore ecologice desfășurate în instituții și organizații, (nr.)	8	0	3	0	0	0	2	0	0	0	0	0	0	0	0	0	0	1	0
51	Publicații în presa scrisă locală și națională alta decât pagina electronică a IPM, (nr.)	1	0	0	0	0	0	0	0	0	0	0	0	0	0	0	0	0	0	0
52	Participări în emisiuni Radio, TV, de nivel local și național (nr.)	2	0	0	0	0	0	0	0	0	0	0	0	0	0	0	0	0	0	0

Continuare la Anexa 6

Nr. d/o	Denumirea indicatorilor	Florești	Glodeni	Hîncești	Ialoveni	Aparatul IPM	Leova	Nisporeni	Ocnîța	Orhei	Rezina	Rîșcani	Sîngerei	Soroca	Strășeni	Șoldănești	Ștefan Vodă	Taraclia	Telenești	Ungheni
		21	22	23	24	25	26	27	28	29	30	31	32	33	34	35	36	37	38	39
1	Controale planificate în baza Legii nr. 131 din 08.06.2012 cu privire la controlul de stat al activității de întreprinzător (pe domenii), (nr.)	30	8	16	21	0	18	20	18	15	87	26	19	30	4	31	17	10	17	10
2	Controale planificate în baza Legii nr. 131 din 08.06.2012 cu privire la controlul de stat al activității de întreprinzător executate (pe domenii), (nr.)	22	8	14	13	0	14	16	16	14	75	26	14	30	4	24	15	10	13	6
3	Controale inopinate în baza Legii nr. 131 din 08.06.2012 cu privire la controlul de stat al activității de întreprinzător la solicitarea agentului economic, conform art.19, alin. (1) pct.5 (pe domenii), (nr.)	0	0	0	0	0	0	0	0	0	0	0	0	0	0	0	0	0	0	0

4	Controale inopinate în baza Legii nr. 131 din 08.06.2012 cu privire la controlul de stat al activității de întreprinzător pentru eliberarea actelor permise, conform art. 19' (pe domenii), (nr.)	17	17	17	36	8	18	8	20	35	20	68	10	35	35	12	17	15	18	30
5	Controale inopinate în baza Legii nr. 131 din 08.06.2012 cu privire la controlul de stat al activității de întreprinzător în baza autosesizării IPM (pe domenii), (nr.)	0	0	0	0	0	0	0	0	0	0	0	0	0	0	0	0	0	0	0
6	Controale inopinate în baza Legii nr. 131 din 08.06.2012 cu privire la controlul de stat al activității de întreprinzător conform petițiilor parvenite de la persoane fizice/juridice (pe domenii), (nr.)	0	0	0	6	0	0	0	2	1	0	1	0	0	0	0	0	0	1	1
7	Controale inopinate în baza Legii nr. 131 din 08.06.2012 cu privire la controlul de stat al activității de întreprinzător conform demersurilor parvenite de la autorități publice, organele procuraturii, MAI etc. (pe domenii), (nr.)	0	1	0	0	0	0	0	0	0	0	1	0	0	1	0	0	0	0	0
8	Controale repetate a celor planificate sau inopinate în baza Legii nr. 131 din 08.06.2012 cu privire la controlul de stat al activității de întreprinzător (pentru verificarea executării prescripției și altele) (pe domenii), (nr.)	3	2	1	0	0	1	0	0	0	2	5	0	2	0	0	0	1	0	0
9	Procese-verbale de control încheiate în rezultatul controalelor planificate și inopinate, (procesul-verbal încheiat pe mai multe domenii se include doar la	39	18	19	36	8	19	17	32	44	20	82	25	43	39	29	26	18	26	36

	complexe)(conform pozițiilor 2-8) , (nr.)																				
10	Procese-verbale de control cu aplicarea sancțiunii în rezultatul controalelor planificate și inopinate, (nr.)	0	0	0	0	0	0	0	0	0	2	11	0	4	0	0	0	1	0	0	
11	Acte de inspectare la inspectarea Administrațiilor publice locale (APL, inclusiv obiectelor administrate de APC), (nr.)	0	0	0	0	0	0	1	0	1	0	1	0	0	0	0	0	5	0	0	
12	Acte de inspectare la inspectarea persoanelor fizice, (nr.)	0	0	0	0	0	1	0	0	1	0	1	0	7	1	9	0	0	0	1	
13	Prescripții înaintate în rezultatul controalelor planificate sau inopinate conținute în actele de inspectare (pentru înlăturarea încălcărilor depistate cu termenul stabilit de 30-90 zile), (nr.)	0	1	0	0	0	3	0	0	0	0	10	11	1	11	2	11	5	0	0	
14	Prescripții înaintate în rezultatul controalelor planificate sau inopinate conținute în procesele-verbale de control (indicații prescrise divizate pe domenii), (pentru înlăturarea încălcărilor depistate cu termenul stabilit de 30-90 zile), (nr.)	5	13	9	2	0	24	10	7	8	0	30	26	31	24	9	23	5	12	53	
15	Procese-verbale cu privire la contravenție încheiate de IPM în baza constatărilor proprii, (nr.)	4	2	3	0	0	2	1	2	8	1	0	1	1	1	14	0	2	10	2	
16	Procese-verbale cu privire la contravenție înaintate spre examinare altor autorități, (nr.)	0	0	0	0	0	0	0	0	0	0	0	0	0	0	0	0	0	0	0	
17	Dosare contravenționale examinate în baza materialelor parvenite de la alte autorități (nr.)	0	1	0	0	0	0	0	0	0	0	1	0	0	0	0	0	0	0	0	

18	Decizii de sancționare emise pe baza dosarelor contravenționale parvenite de la alte autorități, (nr.)	0	0	0	0	0	0	0	0	0	0	0	0	0	0	0	0	0	0	0
19	Dosare/decizii contravenționale parvenite de la alte autorități clasate, (nr.)	0	1	0	0	0	0	0	0	0	0	0	0	0	0	0	0	0	0	0
20	Procese-verbale cu privire la contravenție încheiate în baza materialelor parvenite de la alte autorități, (nr.)	0	0	0	0	0	0	0	0	0	0	0	0	0	0	0	0	0	0	0
21	Contestații depuse de contravenienți la procesele-verbale cu privire la contravenție sau la deciziile în baza dosarelor contravenționale parvenite de la alte autorități, (nr.)	0	0	0	0	0	1	0	0	0	1	0	0	0	0	0	0	0	0	0
22	Persoane juridice sancționate în baza proceselor-verbale de control, proceselor-verbale cu privire la contravenție încheiate de IPM și dosarelor contravenționale parvenite de la alte autorități, (nr.)	4	2	3	0	0	1	0	1	8	5	10	0	5	1	10	0	3	9	1
23	Persoane cu funcții de răspundere sancționate în baza proceselor-verbale de control, proceselor-verbale cu privire la contravenție încheiate de IPM și dosarelor contravenționale parvenite de la alte autorități (nr.)	0	0	0	0	0	0	0	1	0	0	1	0	0	0	0	0	0	0	0
24	Persoane fizice sancționate în baza proceselor-verbale de control, proceselor-verbale cu privire la contravenție încheiate de IPM și dosarelor contravenționale parvenite de la alte autorități (nr.)	0	0	0	0	0	1	1	0	0	1	0	1	0	0	5	0	0	1	1
25	Amenzi aplicate persoanelor juridice în baza proceselor-verbale cu privire la contravenție încheiate de IPM	12000	30000	22000	0	0	15000	0	3000	0	50800	0	0	17500	15000	27600	0	19000	0	3000

	și dosarelor contravenționale parvenite de la alte autorități, (lei)																				
26	Amenzi aplicate persoanelor cu funcții de răspundere în baza proceselor-verbale cu privire la contravenție încheiate de IPM și dosarelor contravenționale parvenite de la alte autorități (lei)	0	0	0	0	0	0	0	900	0	0	0	0	0	0	0	0	0	0	0	0
27	Amenzi aplicate persoanelor fizice în baza proceselor-verbale cu privire la contravenție încheiate de IPM și dosarelor contravenționale parvenite de la alte autorități, (lei)	0	0	0	0	0	900	2100	0	0	0	0	5000	0	0	3000	0	0	300	600	
28	Amenzi aplicate în baza proceselor-verbale de control (lei)	0	0	0	0	0	0	0	900	0	0	25500	0	15100	0	3000	0	3000	63000	0	
29	Cuantumul (totalul pozițiilor anterioare 25-28) amenzilor aplicate în baza proceselor-verbale de control cu aplicarea sancțiunii, proceselor-verbale cu privire la contravenție încheiate de IPM și celor parvenite spre examinare de la alte autorități, (lei)	12000	30000	22000	0	0	15900	2100	4800	0	50800	25500	5000	32600	15000	33600	0	22000	63300	3600	
30	Cuantumul (totalul de la pozițiile anterioare 25-28) amenzilor încasate în 3 zile lucrătoare reieșind din amenzile aplicate în baza proceselor-verbale de control cu aplicarea sancțiunii, proceselor-verbale cu privire la contravenție încheiate de IPM și celor parvenite de la alte autorități, (lei)	6000	15000	11000	0	0	450	1050	450	0	5800	12750	2500	16300	7500	11700	0	11000	31650	1800	
31	Persoane care au achitat amenzile în termen de 3 zile	4	2	3	0	0	1	2	1	0	4	11	1	5	1	12	0	3	10	2	

	lucrătoare din data aplicării sancțiunii, (nr).																				
32	Cuantumul (totalul pozițiilor anterioare 25-28) amenzilor încasate reieșind din amenzile aplicate în baza proceselor-verbale de control cu aplicarea sancțiunii, proceselor-verbale cu privire la contravenție încheiate de IPM și celor parvenite de la alte autorități, (lei)	6000	15000	11000	0	0	450	1050	3450	0	5800	12750	2500	16300	7500	20700	0	11000	31650	1800	
33	Cereri înaintate executorului judecătoresc pentru executarea silită a amenzii, (nr.)	0	0	0	0	0	0	0	0	0	1	0	0	0	0	0	0	0	0	0	
34	Suma amenzii care urmează a fi încasată datorită executării silite, lei.	0	0	0	0	0	0	0	0	0	4200	0	0	0	0	0	0	0	0	0	
35	Prejudiciile cauzate mediului calculate și înaintate spre achitare, (lei)	0	0	0	0	0	0	0	0	0	0	0	0	0	0	0	0	0	0	0	
36	Prejudiciile cauzate mediului achitate, (lei)	0	0	0	0	0	0	0	0	0	0	0	0	0	0	0	0	0	0	0	
37	Demersuri, denunțuri, sesizări prezentate procuraturii și organelor afacerilor interne, (nr.)	0	0	0	0	0	0	0	0	0	0	0	0	0	0	0	0	1	0	0	
38	Demersuri către APL, (nr.)	0	0	0	0	0	0	0	0	0	0	0	0	0	0	0	0	0	0	0	
39	Mărimea plății pentru poluarea mediului verificată de subdiviziunile IPM teritoriale în rezultatul controalelor, (lei)	26344	0	5200	0	0	2870	7634	16756	13393	0	5923	168	33953	2039	2758	783	2292	6	3277	
40	Mărimea plății pentru poluarea mediului neachitată pentru anii precedenți stabilită în rezultatul controalelor, (lei)	0	0	0	0	0	2870	35	0	0	0	0	168	0	410	0	0	0	6	549	
41	Servicii prestate de subdiviziunile IPM, (lei)	0	0	720	0	0	0	0	5288	0	0	0	0	0	0	0	0	0	0	720	

42	Servicii prestate de subdiviziunile IPM achitate, (lei)	0	0	720	0	0	0	0	5288	0	0	0	0	0	0	0	0	0	0	720
43	Razii de salubritate, antibraconaj și combaterea tăierilor ilicite, (nr.)	0	0	0	0	0	0	0	0	0	0	0	0	0	0	0	0	0	0	0
44	Inspectări a activității licențiate, (nr.)	0	0	0	0	0	0	0	0	2	0	0	0	0	0	0	0	0	0	0
45	Inspectări pe teren necesare eliberării diferitor autorizații de către alte autoritățile emitente (nr.)	17	15	7	0	0	12	0	0	24	0	49	3	0	17	12	4	0	20	0
46	Coordonări a schimbării destinației terenurilor, (nr.)	0	0	0	0	0	0	0	0	0	0	0	0	0	0	0	0	0	0	0
47	Avize privind omologarea produselor de uz fitosanitar și a fertilizanților , (nr.)	0	0	0	0	0	0	0	0	0	0	0	0	0	0	0	0	0	0	0
48	Examinarea petițiilor, (nr.)	0	0	1	4	77	1	0	0	2	1	1	0	2	1	3	0	0	2	1
49	Participări la întruniri, seminare, conferințe, expediții, simpozioane, vizite de lucru etc, (nr. de evenimente)	0	0	0	0	16	0	0	0	0	0	1	0	0	0	0	0	0	0	1
50	Ore ecologice desfășurate în instituții și organizații, (nr.)	2	0	0	0	0	0	0	0	0	0	0	0	0	0	0	0	0	0	0
51	Publicații în presa scrisă locală și națională alta decât pagina electronică a IPM, (nr.)	0	1	0	0	0	0	0	0	0	0	0	0	0	0	0	0	0	0	0
52	Participări în emisiuni Radio, TV, de nivel local și național (nr.)	0	0	0	0	2	0	0	0	0	0	0	0	0	0	0	0	0	0	0

ACTIVITATEA
Inspectoratului pentru Protecția Mediului pentru anul 2022
(FLORA)

Anexa 7

Nr. d/o	Denumirea indicatorilor	TOTAL	Anenii Noi	Bălți	Basarabesca	Briceni	Cahul	Călărași	Cantemir	Căușeni	Chișinău	Cimișlia	Comrat	Criuleni	Dondușeni	Dubăsari	Drochia	Edineț	Fălești
1	2	3	4	5	6	7	8	9	10	11	12	13	14	15	16	17	18	19	20
1	Controale planificate în baza Legii nr. 131 din 08.06.2012 cu privire la controlul de stat al activității de întreprinzător (pe domenii), (nr.)	39	0	1	0	2	0	0	0	0	0	0	1	0	12	0	0	0	2
2	Controale planificate în baza Legii nr. 131 din 08.06.2012 cu privire la controlul de stat al activității de întreprinzător executate (pe domenii), (nr.)	37	0	1	0	2	0	0	0	0	0	0	1	0	12	0	0	0	2
3	Controale inopinate în baza Legii nr. 131 din 08.06.2012 cu privire la controlul de stat al activității de întreprinzător la solicitarea agentului economic, conform art.19, alin. (1) pct.5 (pe domenii), (nr.)	22	0	0	0	0	0	0	3	1	0	3	0	0	14	0	0	0	0
4	Controale inopinate în baza Legii nr. 131 din 08.06.2012 cu privire la controlul de stat al activității de întreprinzător pentru eliberarea actelor	333	10	1	0	8	4	15	4	15	18	2	5	0	22	7	4	6	2

	permissive, conform art. 19' (pe domenii), (nr.)																		
5	Controale inopinate în baza Legii nr. 131 din 08.06.2012 cu privire la controlul de stat al activității de întreprinzător în baza autosesizării IPM (pe domenii), (nr.)	20	0	1	0	1	1	0	0	0	6	0	0	0	0	0	0	0	5
6	Controale inopinate în baza Legii nr. 131 din 08.06.2012 cu privire la controlul de stat al activității de întreprinzător conform petițiilor parvenite de la persoane fizice/juridice (pe domenii), (nr.)	36	1	0	0	0	1	2	0	1	1	3	0	0	4	0	0	0	1
7	Controale inopinate în baza Legii nr. 131 din 08.06.2012 cu privire la controlul de stat al activității de întreprinzător conform demersurilor parvenite de la autorități publice, organele procuraturii, MAI etc. (pe domenii), (nr.)	24	1	0	0	0	0	0	0	0	1	0	0	0	0	0	0	1	1
8	Controale repetate a celor planificate sau inopinate în baza Legii nr. 131 din 08.06.2012 cu privire la controlul de stat al activității de întreprinzător (pentru verificarea executării prescripției și altele) (pe domenii), (nr.)	3	0	0	0	0	0	0	0	0	0	0	0	0	0	0	0	0	0
9	Procese-verbale de control încheiate în rezultatul controalelor planificate și inopinate, (procesul-verbal încheiat pe mai multe domenii se include doar la	448	12	3	0	11	5	16	7	17	20	8	6	0	52	6	4	8	5

	complexe)(conform pozițiilor 2-8) , (nr.)																		
10	Procese-verbale de control cu aplicarea sancțiunii în rezultatul controalelor planificate și inopinate, (nr.)	4	0	0	0	0	0	0	0	0	0	0	0	0	0	0	0	0	2
11	Acte de inspectare la inspectarea Administrațiilor publice locale (APL, inclusiv obiectelor administrate de APC), (nr.)	1451	5	267	4	106	3	8	19	8	151	34	15	16	129	21	57	81	43
12	Acte de inspectare la inspectarea persoanelor fizice, (nr.)	336	0	68	1	0	0	0	2	2	0	11	0	0	0	1	45	0	33
13	Prescripții înaintate în rezultatul controalelor planificate sau inopinate conținute în actele de inspectare (pentru înlăturarea încălcărilor depistate cu termenul stabilit de 30-90 zile), (nr.)	1259	8	0	0	326	1	1	1	10	461	3	35	11	69	20	2	1	75
14	Prescripții înaintate în rezultatul controalelor planificate sau inopinate conținute în procesele-verbale de control (indicații prescrise divizate pe domenii), (pentru înlăturarea încălcărilor depistate cu termenul stabilit de 30-90 zile), (nr.)	261	2	2	1	6	0	0	0	47	79	21	0	0	4	12	2	0	8
15	Procese-verbale cu privire la contravenție încheiate de IPM în baza constatărilor proprii, (nr.)	1567	18	27	4	13	31	83	20	25	13	31	88	55	44	18	28	27	75
16	Procese-verbale cu privire la contravenție înaintate spre examinare altor autorități, (nr.)	28	0	0	0	0	0	0	0	0	0	0	0	0	0	0	22	1	0

17	Dosare contravenționale examinate în baza materialelor parvenite de la alte autorități (nr.)	523	3	2	6	0	67	0	25	11	1	11	0	0	11	0	42	0	8
18	Decizii de sancționare emise pe baza dosarelor contravenționale parvenite de la alte autorități, (nr.)	139	2	2	0	0	0	0	0	0	1	0	0	0	11	0	39	0	0
19	Dosare/decizii contravenționale parvenite de la alte autorități clasate, (nr.)	110	0	0	2	0	28	0	8	0	0	0	0	0	0	0	3	1	0
20	Procese-verbale cu privire la contravenție încheiate în baza materialelor parvenite de la alte autorități, (nr.)	490	2	2	4	14	33	0	18	11	43	2	0	8	0	0	39	0	5
21	Contestații depuse de contravenienți la procesele-verbale cu privire la contravenție sau la deciziile în baza dosarelor contravenționale parvenite de la alte autorități, (nr.)	24	1	0	0	0	3	0	0	0	4	0	2	1	0	0	0	0	5
22	Procese-verbale cu privire la contravenție încheiate de IPM și decizii emise pe baza dosarelor contravenționale parvenite de la alte autorități care au fost clasate de instanța de judecată ca urmare a contestării, (nr.)	9	0	0	0	0	0	0	0	0	0	0	0	0	0	0	0	0	2
23	Persoane juridice sancționate în baza proceselor-verbale de control, proceselor-verbale cu privire la contravenție încheiate de IPM și dosarelor contravenționale parvenite de la alte autorități, (nr.)	40	0	1	0	0	4	0	1	1	6	3	3	0	0	0	0	0	4

24	Persoane cu funcții de răspundere sancționate în baza proceselor-verbale de control, proceselor-verbale cu privire la contravenție încheiate de IPM și dosarelor contravenționale parvenite de la alte autorități (nr.)	186	3	0	0	1	0	3	0	0	6	2	7	2	2	1	3	0	15
25	Persoane fizice sancționate în baza proceselor-verbale de control, proceselor-verbale cu privire la contravenție încheiate de IPM și dosarelor contravenționale parvenite de la alte autorități (nr.)	1865	18	28	8	26	60	80	37	35	45	30	78	53	53	17	64	28	65
26	Amenzi aplicate persoanelor juridice în baza proceselor-verbale cu privire la contravenție încheiate de IPM și dosarelor contravenționale parvenite de la alte autorități, (lei)	459500	0	15000	0	0	61000	0	15000	15000	94000	6000	36500	0	0	0	0	0	39000
27	Amenzi aplicate persoanelor cu funcții de răspundere în baza proceselor-verbale cu privire la contravenție încheiate de IPM și dosarelor contravenționale parvenite de la alte autorități (lei)	1042400	7000	0	0	6000	0	27000	0	0	31200	20000	29900	3000	14500	3000	10500	0	59500
28	Amenzi aplicate persoanelor fizice în baza proceselor-verbale cu privire la contravenție încheiate de IPM și dosarelor contravenționale parvenite de la alte autorități, (lei)	3660350	34850	48100	18800	42700	143400	284500	91450	63700	77500	76050	164550	136150	98050	31200	141900	55500	121000

29	Amenzi aplicate în baza proceselor-verbale de control (lei)	18000	0	0	0	0	0	0	0	0	0	0	0	0	0	0	0	0	15000
30	Cuantumul (totalul pozițiilor anterioare 26-29) amenzilor aplicate în baza proceselor-verbale de control cu aplicarea sancțiunii, proceselor-verbale cu privire la contravenție încheiate de IPM și celor parvenite spre examinare de la alte autorități, (lei)	5178750	41850	63100	18800	48700	204400	311500	106450	78700	203900	102050	230950	139150	112550	34200	152400	55500	234500
31	Cuantumul (totalul de la pozițiile anterioare 26-29) amenzilor încasate în 3 zile lucrătoare reieșind din amenzile aplicate în baza proceselor-verbale de control cu aplicarea sancțiunii, proceselor-verbale cu privire la contravenție încheiate de IPM și celor parvenite de la alte autorități, (lei)	2261850	15175	27875	9400	23750	58450	146700	39475	32100	72050	50425	101575	67825	51275	15850	40450	25250	91800
32	Persoane care au achitat amenzile în termen de 3 zile lucrătoare din data aplicării sancțiunii, (nr).	1879	17	27	8	26	51	78	32	32	43	32	79	55	49	18	38	27	61
33	Cuantumul (totalul pozițiilor anterioare 26-29) amenzilor încasate reieșind din amenzile aplicate în baza proceselor-verbale de control cu aplicarea sancțiunii, proceselor-verbale cu privire la contravenție încheiate de IPM și celor parvenite de la alte autorități, (lei)	2366775	15175	27875	9400	23750	78450	146700	44475	37100	76950	50425	113725	68825	50025	15850	41650	25250	95800
34	Decizii ale IPM privind sistarea activității sau suspendarea actelor	1	0	0	0	0	0	0	0	0	0	0	0	0	0	0	0	0	0

	permisive validate de instanța de judecată, (nr.)																		
35	Cereri înaintate executorului judecătoresc pentru executarea silită a amenzii, (nr.)	110	3	0	0	1	8	9	3	1	5	1	4	0	3	0	10	0	13
36	Suma amenzii care urmează a fi încasată datorită executării silite, lei.	252826	5500	7500	0	1200	27500	18400	7500	1200	13700	1200	19800	0	7500	0	25000	0	31900
37	Prejudiciile cauzate mediului calculate și înaintate spre achitare, (lei)	2612037	35126	120453	2840	8953	33346	33804	24316	32248	447641	29032	127294	29700	38009	13687	47305	14700	222718
38	Prejudiciile remise organelor de drept prin denunț/sesizare, (lei)	6799670	0	0	0	0	32805	0	0	37366	5493112	0	0	0	384130	0	0	13774	82729
39	Prejudiciile cauzate mediului achitate, (lei)	1496077	23822	71607	0	8882	22406	25690	21275	30555	307198	0	67045	29700	28023	13687	24002	14700	100077
40	Demersuri, denunțuri, sesizări prezentate procuraturii și organelor afacerilor interne, (nr.)	221	0	0	0	1	2	0	1	3	39	0	3	0	110	0	3	16	3
41	Demersuri către APL, (nr.)	680	1	0	0	0	37	0	2	0	84	1	0	0	0	23	112	0	1
42	Mărimea plății pentru poluarea mediului verificată de subdiviziunile IPM teritoriale în rezultatul controalelor, (lei)	1641	0	0	0	0	0	0	0	0	0	0	0	0	0	0	0	0	0
43	Mărimea plății pentru poluarea mediului neachitată pentru anii precedenți stabilită în rezultatul controalelor, (lei)	6545	0	0	0	0	0	0	0	0	0	0	0	0	0	0	0	0	0
44	Servicii prestate de subdiviziunile IPM, (lei)	26120	0	5255	0	0	745	0	745	0	0	0	0	0	0	0	0	0	0
45	Servicii prestate de subdiviziunile IPM achitate, (lei)	22393	0	4882	0	0	745	0	745	372	0	0	0	0	0	0	0	0	0
46	Razii de salubritate, antibraconaj și combaterea tăierilor ilicite, (nr.)	2017	27	40	8	15	44	94	70	35	53	31	54	49	121	5	63	98	34
47	Arbori tăiați ilicit (nr.)	32296	728	271	32	44	1331	700	543	298	2680	94	1608	335	7194	475	431	178	2232

48	Arbori vătămați (nr.)	3516	0	4	89	74	52	0	26	343	51	0	2	0	4	1	0	18	1765
49	Cazuri de tăieri ilegite (nr.)	1392	14	10	7	19	74	59	32	28	72	7	54	42	140	11	42	21	42
50	Masă lemnoasă extrasă ilegic (m ³)	4719	46,60	41,55	2,06	11,12	139,67	102,88	73,30	47,37	921,71	37,98	144,97	50,00	910,99	16,27	141,26	90,63	65,05
51	Cazuri de încălcare a regulilor de gestionare a deșeurilor, inclusiv arderea lor, sancționate conform art.154 alin.(1), CC al R.Moldova (nr.)	3	0	0	0	0	0	0	0	0	0	0	0	0	0	0	0	0	0
52	Acte normative avizate (HG, legi, programe, planuri) de către aparatul central al IPM, (nr.)	4	0	0	0	0	0	0	0	0	0	0	0	0	0	0	0	0	0
53	Participări în comisii la recepția finală a lucrărilor finanțate din bugetul de stat, (nr.)	2	0	0	0	0	0	0	0	0	0	0	0	0	0	0	0	0	0
54	Inspectări a activității licențiate, (nr.)	7	0	0	0	0	0	0	0	0	0	0	0	0	0	0	0	0	0
55	Inspectări pe teren necesare eliberării diferitor autorizații de către alte autoritățile emitente (nr.)	365	10	0	0	10	5	2	0	14	162	2	0	0	33	0	4	2	10
56	Examinarea petițiilor, (nr.)	575	15	4	2	0	12	66	12	2	118	6	3	15	5	0	0	4	45
57	Participări la întruniri, seminare, conferințe, expediții, simpozioane, vizite de lucru etc, (nr. de evenimente)	66	0	4	0	0	1	0	0	0	0	0	0	0	8	0	2	1	0
58	Ore ecologice desfășurate în instituții și organizații, (nr.)	53	1	3	0	7	0	6	0	0	0	1	0	4	0	0	0	1	0
59	Publicații în presa scrisă locală și națională alta decât pagina electronică a IPM, (nr.)	89	0	0	0	2	0	2	0	0	0	1	5	1	0	4	3	0	2
60	Participări în emisiuni Radio, TV, de nivel local și național (nr.)	13	1	2	0	0	0	0	0	0	0	0	2	0	0	0	0	0	3

Continuare la Anexa 7

Nr. d/o	Denumirea indicatorilor	Florești	Glodeni	Hîncești	Ialoveni	Aparatul I P M	Leova	Nisporeni	Ocnîța	Orhei	Rezina	Rîșcani	Sîngerei	Soroca	Strașeni	Șoldănești	Ștefan Vodă	Taraclia	Telenești	Ungheni
		21	22	23	24	25	26	27	28	29	30	31	32	33	34	35	36	37	38	39
1	Controale planificate în baza Legii nr. 131 din 08.06.2012 cu privire la controlul de stat al activității de întreprinzător (pe domenii), (nr.)	0	0	0	0	3	1	3	0	3	7	0	1	0	2	1	0	0	0	0
2	Controale planificate în baza Legii nr. 131 din 08.06.2012 cu privire la controlul de stat al activității de întreprinzător executate (pe domenii), (nr.)	0	0	0	0	3	0	3	0	3	7	0	1	0	1	1	0	0	0	0
3	Controale inopinate în baza Legii nr. 131 din 08.06.2012 cu privire la controlul de stat al activității de întreprinzător la solicitarea agentului economic, conform art.19, alin. (1) pct.5 (pe domenii), (nr.)	0	0	0	0	0	0	0	0	0	0	0	0	0	0	0	0	1	0	0
4	Controale inopinate în baza Legii nr. 131 din 08.06.2012 cu privire la controlul de stat al activității de întreprinzător pentru	7	12	17	6	14	2	13	8	36	9	3	3	5	49	9	7	1	5	4

	eliberarea actelor permise, conform art. 19' (pe domenii), (nr.)																			
5	Controale inopinate în baza Legii nr. 131 din 08.06.2012 cu privire la controlul de stat al activității de întreprinzător în baza autosesizării IPM (pe domenii), (nr.)	0	0	1	0	0	1	0	0	1	2	0	0	0	0	0	1	0	0	0
6	Controale inopinate în baza Legii nr. 131 din 08.06.2012 cu privire la controlul de stat al activității de întreprinzător conform petițiilor parvenite de la persoane fizice/juridice (pe domenii), (nr.)	0	0	0	4	12	0	0	1	0	0	1	1	2	1	0	0	0	0	0
7	Controale inopinate în baza Legii nr. 131 din 08.06.2012 cu privire la controlul de stat al activității de întreprinzător conform demersurilor parvenite de la autorități publice, organele procuraturii, MAI etc. (pe domenii), (nr.)	1	1	0	0	12	0	0	1	0	0	0	0	0	1	1	0	1	0	2
8	Controale repetate a celor planificate sau inopinate în baza Legii nr. 131 din 08.06.2012 cu privire la controlul de stat al activității de întreprinzător (pentru verificarea executării prescripției și altele) (pe domenii), (nr.)	0	0	0	0	0	0	3	0	0	0	0	0	0	0	0	0	0	0	0

9	Procese-verbale de control încheiate în rezultatul controalelor planificate și inopinate, (procesul-verbal încheiat pe mai multe domenii se include doar la complexe)(conform pozițiilor 2-8), (nr.)	8	13	19	8	39	3	19	10	38	8	4	6	7	52	13	7	3	5	6
10	Procese-verbale de control cu aplicarea sancțiunii în rezultatul controalelor planificate și inopinate, (nr.)	0	0	0	2	0	0	0	0	0	0	0	0	0	0	0	0	0	0	0
11	Acte de inspectare la inspectarea Administrațiilor publice locale (APL, inclusiv obiectelor administrate de APC), (nr.)	48	34	32	24	13	24	28	10	27	15	88	11	5	33	9	11	20	3	49
12	Acte de inspectare la inspectarea persoanelor fizice, (nr.)	9	13	1	18	1	5	0	0	9	0	5	40	68	0	2	0	0	0	2
13	Prescripții înaintate în rezultatul controalelor planificate sau inopinate conținute în actele de inspectare (pentru înlăturarea încălcărilor depistate cu termenul stabilit de 30-90 zile), (nr.)	0	0	78	4	5	24	10	3	0	0	0	48	6	27	5	0	18	0	7
14	Prescripții înaintate în rezultatul controalelor planificate sau inopinate conținute în procesele-verbale de control (indicații prescrise divizate pe domenii), (pentru înlăturarea încălcărilor depistate cu termenul stabilit de 30-90 zile), (nr.)	0	0	0	1	1	0	5	2	0	0	0	24	0	28	1	8	1	1	5

15	Procese-verbale cu privire la contravenție încheiate de IPM în baza constatărilor proprii, (nr.)	9	73	43	27	171	69	99	35	33	17	54	45	33	79	12	28	26	39	75
16	Procese-verbale cu privire la contravenție înaintate spre examinare altor autorități, (nr.)	0	0	1	0	0	0	0	0	0	0	1	1	0	0	0	0	1	1	0
17	Dosare contravenționale examinate în baza materialelor parvenite de la alte autorități (nr.)	21	32	6	12	0	36	0	2	81	0	21	0	1	34	4	14	6	17	49
18	Decizii de sancționare emise pe baza dosarelor contravenționale parvenite de la alte autorități, (nr.)	21	2	0	0	0	0	0	0	46	1	0	0	1	7	4	2	0	0	0
19	Dosare/decizii contravenționale parvenite de la alte autorități clasate, (nr.)	0	10	0	0	0	0	0	0	35	0	10	0	0	0	0	13	0	0	0
20	Procese-verbale cu privire la contravenție încheiate în baza materialelor parvenite de la alte autorități, (nr.)	5	25	15	12	0	36	3	2	46	14	12	0	27	27	2	11	6	17	49
21	Contestații depuse de contravenienți la procesele-verbale cu privire la contravenție sau la deciziile în baza dosarelor contravenționale parvenite de la alte autorități, (nr.)	0	0	2	0	1	1	1	0	1	0	0	0	0	0	0	0	0	0	2
22	Procese-verbale cu privire la contravenție încheiate de IPM și decizii emise pe baza dosarelor contravenționale parvenite de la alte autorități care au fost	0	0	0	0	5	0	0	0	0	2	0	0	0	0	0	0	0	0	0

	clasate de instanța de judecată ca urmare a contestării, (nr.)																				
23	Persoane juridice sancționate în baza proceselor-verbale de control, proceselor-verbale cu privire la contravenție încheiate de IPM și dosarelor contravenționale parvenite de la alte autorități, (nr.)	0	0	0	0	5	2	0	0	1	1	1	1	0	2	0	0	3	1	0	
24	Persoane cu funcții de răspundere sancționate în baza proceselor-verbale de control, proceselor-verbale cu privire la contravenție încheiate de IPM și dosarelor contravenționale parvenite de la alte autorități (nr.)	0	4	10	2	50	10	23	4	1	0	1	1	0	10	3	0	2	0	20	
25	Persoane fizice sancționate în baza proceselor-verbale de control, proceselor-verbale cu privire la contravenție încheiate de IPM și dosarelor contravenționale parvenite de la alte autorități (nr.)	35	96	47	37	116	92	70	31	77	25	65	43	61	101	15	41	26	57	105	
26	Amenzi aplicate persoanelor juridice în baza proceselor-verbale cu privire la contravenție încheiate de IPM și dosarelor contravenționale parvenite de la alte autorități, (lei)	0	0	0	0	57000	24000	0	0	15000	12000	12000	12000	0	27000	0	0	19000	0	0	

27	Amenzi aplicate persoanelor cu funcții de răspundere în baza proceselor-verbale cu privire la contravenție încheiate de IPM și dosarelor contravenționale parvenite de la alte autorități (lei)	0	17500	63000	0	363400	39000	129500	20000	33900	0	8000	0	0	32500	8500	0	4500	0	111000
28	Amenzi aplicate persoanelor fizice în baza proceselor-verbale cu privire la contravenție încheiate de IPM și dosarelor contravenționale parvenite de la alte autorități, (lei)	59500	105300	93200	67400	258700	134850	124150	69200	154850	55800	105800	106500	100800	184900	25300	63500	34400	96550	190250
29	Amenzi aplicate în baza proceselor-verbale de control (lei)	0	0	0	3000	0	0	0	0	0	0	0	0	0	0	0	0	0	0	0
30	Cuantumul (totalul pozițiilor anterioare 26-29) amenzilor aplicate în baza proceselor-verbale de control cu aplicarea sancțiunii, proceselor-verbale cu privire la contravenție încheiate de IPM și celor parvenite spre examinare de la alte autorități, (lei)	59500	122800	156200	70400	679100	197850	253650	89200	203750	65100	125800	118500	100800	244400	33800	63500	57900	96550	301250
31	Cuantumul (totalul de la pozițiile anterioare 26-29) amenzilor încasate în 3 zile lucrătoare reieșind din amenzile aplicate în baza proceselor-verbale de control cu aplicarea sancțiunii, proceselor-verbale cu privire la	23550	58350	73850	35200	317700	76800	121325	41900	83275	31925	62900	54400	45200	114450	16900	29950	26800	42325	135625

	contravenție încheiate de IPM și celor parvenite de la alte autorități, (lei)																				
32	Persoane care au achitat amenzile în termen de 3 zile lucrătoare din data aplicării sancțiunii, (nr).	30	93	55	39	166	81	95	35	70	27	66	42	54	102	18	40	29	55	109	
33	Cuantumul (totalul pozițiilor anterioare 26-29) amenzilor încasate reieșind din amenzile aplicate în baza proceselor-verbale de control cu aplicarea sancțiunii, proceselor-verbale cu privire la contravenție încheiate de IPM și celor parvenite de la alte autorități, (lei)	26050	58350	79850	35200	337800	78300	123825	44600	89175	33800	64100	52850	48500	116350	16900	31600	32800	39675	135625	
34	Decizii ale IPM privind sistarea activității sau suspendarea actelor permissive validate de instanța de judecată, (nr.)	0	0	0	0	0	0	0	0	0	0	0	0	0	0	1	0	0	0	0	
35	Cereri înaintate executorului judecătoresc pentru executarea silită a amenzii, (nr.)	6	5	0	0	3	15	0	0	2	0	1	1	7	4	0	0	2	0	3	
36	Suma amenzii care urmează a fi încasată datorită executării silite, lei.	7400	3900	0	0	3400	20850	0	0	2800	0	1200	600	10400	5100	0	0	4576	21000	3700	
37	Prejudiciile cauzate mediului calculate și înaintate spre achitare, (lei)	20710	41945	9471	2012	642732	175026	44448	32433	53548	38879	32536	36179	37150	20558	5709	20202	17032	70873	49424	
38	Prejudiciile remise organelor de drept prin denunț/sesizare, (lei)	0	486632	0	0	0	81232	98726	0	0	0	49187	0	14341	0	0	0	0	0	25638	

39	Prejudiciile cauzate mediului achitate, (lei)	12938	40807	4824	2012	189171	58130	40528	32433	52383	31842	36910	22843	36175	19441	7209	11190	15520	50156	42895
40	Demersuri, denunțuri, sesizări prezentate procuraturii și organelor afacerilor interne, (nr.)	5	6	0	3	0	2	2	0	0	0	11	2	5	1	0	0	0	0	3
41	Demersuri către APL, (nr.)	40	38	0	56	0	1	8	0	121	0	147	0	0	3	2	0	1	0	2
42	Mărimea plății pentru poluarea mediului verificată de subdiviziunile IPM teritoriale în rezultatul controalelor, (lei)	0	0	0	25	0	0	0	0	0	0	0	0	0	1616	0	0	0	0	0
43	Mărimea plății pentru poluarea mediului neachitată pentru anii precedenți stabilită în rezultatul controalelor, (lei)	0	13	0	0	0	0	0	0	0	0	0	0	0	6532	0	0	0	0	0
44	Servicii prestate de subdiviziunile IPM, (lei)	0	0	7079	373	0	5216	0	0	0	2236	0	0	0	1863	0	0	2608	0	0
45	Servicii prestate de subdiviziunile IPM achitate, (lei)	0	0	7079	373	0	1490	0	0	0	2236	0	0	0	1863	0	0	2608	0	0
46	Razii de salubritate, antibraconaj și combaterea tăierilor ilicite, (nr.)	70	85	1	244	29	37	39	60	8	13	132	85	43	51	45	33	19	139	43
47	Arbori tăiați ilicit (nr.)	293	441	538	12	4090	1558	1177	139	635	168	948	485	346	621	28	377	422	265	579
48	Arbori vătămați (nr.)	9	156	0	6	32	1	13	0	3	440	48	131	67	27	1	75	7	50	21
49	Cazuri de tăieri ilicite (nr.)	32	42	27	22	69	36	25	23	53	5	61	31	51	68	14	25	19	51	64
50	Masă lemnoasă extrasă ilicit (m ³)	33,00	96,92	162,65	0,00	328,72	193,00	62,57	12,67	130,40	31,18	252,81	53,64	84,64	112,18	8,40	59,67	59,00	65,43	128,70
51	Cazuri de încălcare a regulilor de gestionare a deșeurilor, inclusiv arderea lor, sancționate conform art.154	0	0	0	0	1	0	0	0	0	0	0	0	0	0	2	0	0	0	0

	alin.(1), CC al R.Moldova (nr.)																				
52	Acte normative avizate (HG, legi, programe, planuri) de către aparatul central al IPM, (nr.)	0	0	0	0	4	0	0	0	0	0	0	0	0	0	0	0	0	0	0	0
53	Participări în comisii la recepția finală a lucrărilor finanțate din bugetul de stat, (nr.)	0	0	0	0	0	0	0	0	0	0	0	0	0	0	0	0	0	0	2	0
54	Inspectări a activității licențiate, (nr.)	0	0	0	0	0	0	0	0	7	0	0	0	0	0	0	0	0	0	0	0
55	Inspectări pe teren necesare eliberării diferitor autorizații de către alte autoritățile emitente (nr.)	7	17	24	2	4	4	4	5	12	0	4	0	1	14	8	0	0	5	0	
56	Examinarea petițiilor, (nr.)	3	2	3	17	145	5	2	4	2	0	26	0	15	3	2	8	4	20	5	
57	Participări la întruniri, seminare, conferințe, expediții, simpozioane, vizite de lucru etc. (nr. de evenimente)	2	0	0	7	25	0	0	0	2	0	1	0	0	4	0	3	5	0	1	
58	Ore desfășurate în instituții și organizații, (nr.)	0	0	1	18	0	3	0	2	3	0	1	0	0	0	0	0	1	1	0	
59	Publicații în presa scrisă locală și națională alta decât pagina electronică a IPM, (nr.)	2	1	0	16	0	1	0	0	2	14	28	3	0	0	0	0	2	0	0	
60	Participări în emisiuni Radio, TV, de nivel local și național (nr.)	0	1	1	1	0	0	0	0	0	0	0	1	0	0	1	0	0	0	0	

ACTIVITATEA
Inspectoratului pentru Protecția Mediului pentru anul 2022
(MOLDSILVA)

Anexa 8

Nr. d/o	Denumirea indicatorilor	TOTAL	Anenii Noi	Bălți	Basarabesca	Briceni	Cahul	Călărași	Cantemir	Căușeni	Chișinău	Cimișlia	Comrat	Criuleni	Dondușeni	Dubăsari	Drochia	Edineț	Fălești
1	2	3	4	5	6	7	8	9	10	11	12	13	14	15	16	17	18	19	20
1	Controale planificate în baza Legii nr. 131 din 08.06.2012 cu privire la controlul de stat al activității de întreprinzător (pe domenii), (nr.)	39	0	1	0	2	0	0	0	0	0	0	1	0	12	0	0	0	2
2	Controale planificate în baza Legii nr. 131 din 08.06.2012 cu privire la controlul de stat al activității de întreprinzător executate (pe domenii), (nr.)	37	0	1	0	2	0	0	0	0	0	0	1	0	12	0	0	0	2
3	Controale inopinate în baza Legii nr. 131 din 08.06.2012 cu privire la controlul de stat al activității de întreprinzător la solicitarea agentului economic, conform art.19, alin. (1) pct.5 (pe domenii), (nr.)	22	0	0	0	0	0	0	3	1	0	3	0	0	14	0	0	0	0
4	Controale inopinate în baza Legii nr. 131 din 08.06.2012 cu privire la controlul de stat al activității de întreprinzător	333	10	1	0	8	4	15	4	15	18	2	5	0	22	7	4	6	2

	pentru eliberarea actelor permissive, conform art. 19' (pe domenii), (nr.)																		
5	Controale inopinate în baza Legii nr. 131 din 08.06.2012 cu privire la controlul de stat al activității de întreprinzător în baza autosesizării IPM (pe domenii), (nr.)	20	0	1	0	1	1	0	0	0	6	0	0	0	0	0	0	0	5
6	Controale inopinate în baza Legii nr. 131 din 08.06.2012 cu privire la controlul de stat al activității de întreprinzător conform petițiilor parvenite de la persoane fizice/juridice (pe domenii), (nr.)	36	1	0	0	0	1	2	0	1	1	3	0	0	4	0	0	0	1
7	Controale inopinate în baza Legii nr. 131 din 08.06.2012 cu privire la controlul de stat al activității de întreprinzător conform demersurilor parvenite de la autorități publice, organele procuraturii, MAI etc. (pe domenii), (nr.)	24	1	0	0	0	0	0	0	0	1	0	0	0	0	0	0	1	1
8	Controale repetate a celor planificate sau inopinate în baza Legii nr. 131 din 08.06.2012 cu privire la controlul de stat al activității de întreprinzător (pentru verificarea executării prescripției și altele) (pe domenii), (nr.)	3	0	0	0	0	0	0	0	0	0	0	0	0	0	0	0	0	0
9	Procese-verbale de control încheiate în rezultatul controalelor planificate și inopinate, (procesul-verbal încheiat pe mai multe	448	12	3	0	11	5	16	7	17	20	8	6	0	52	6	4	8	5

	domenii se include doar la complexe)(conform pozițiilor 2-8) , (nr.)																			
10	Procese-verbale de control cu aplicarea sancțiunii în rezultatul controalelor planificate și inopinate, (nr.)	4	0	0	0	0	0	0	0	0	0	0	0	0	0	0	0	0	0	2
11	Acte de inspectare la inspectarea Administrațiilor publice locale (APL, inclusiv obiectelor administrate de APC), (nr.)	1451	5	267	4	106	3	8	19	8	151	34	15	16	129	21	57	81	43	
12	Acte de inspectare la inspectarea persoanelor fizice, (nr.)	336	0	68	1	0	0	0	2	2	0	11	0	0	0	1	45	0	33	
13	Prescripții înaintate în rezultatul controalelor planificate sau inopinate conținute în actele de inspectare (pentru înlăturarea încălcărilor depistate cu termenul stabilit de 30-90 zile), (nr.)	1259	8	0	0	326	1	1	1	10	461	3	35	11	69	20	2	1	75	
14	Prescripții înaintate în rezultatul controalelor planificate sau inopinate conținute în procesele-verbale de control (indicații prescrise divizate pe domenii), (pentru înlăturarea încălcărilor depistate cu termenul stabilit de 30-90 zile), (nr.)	261	2	2	1	6	0	0	0	47	79	21	0	0	4	12	2	0	8	
15	Procese-verbale cu privire la contravenție încheiate de IPM în baza constatărilor proprii, (nr.)	1567	18	27	4	13	31	83	20	25	13	31	88	55	44	18	28	27	75	
16	Procese-verbale cu privire la contravenție înaintate spre examinare altor autorități, (nr.)	28	0	0	0	0	0	0	0	0	0	0	0	0	0	0	22	1	0	

17	Dosare contravenționale examinate în baza materialelor parvenite de la alte autorități (nr.)	523	3	2	6	0	67	0	25	11	1	11	0	0	11	0	42	0	8
18	Decizii de sancționare emise pe baza dosarelor contravenționale parvenite de la alte autorități, (nr.)	139	2	2	0	0	0	0	0	0	1	0	0	0	11	0	39	0	0
19	Dosare/decizii contravenționale parvenite de la alte autorități clasate, (nr.)	110	0	0	2	0	28	0	8	0	0	0	0	0	0	0	3	1	0
20	Procese-verbale cu privire la contravenție încheiate în baza materialelor parvenite de la alte autorități, (nr.)	490	2	2	4	14	33	0	18	11	43	2	0	8	0	0	39	0	5
21	Contestații depuse de contravenienți la procesele-verbale cu privire la contravenție sau la deciziile în baza dosarelor contravenționale parvenite de la alte autorități, (nr.)	24	1	0	0	0	3	0	0	0	4	0	2	1	0	0	0	0	5
22	Procese-verbale cu privire la contravenție încheiate de IPM și decizii emise pe baza dosarelor contravenționale parvenite de la alte autorități care au fost clasate de instanța de judecată ca urmare a contestării, (nr.)	9	0	0	0	0	0	0	0	0	0	0	0	0	0	0	0	0	2
23	Persoane juridice sancționate în baza proceselor-verbale de control, proceselor-verbale cu privire la contravenție încheiate de IPM și dosarelor contravenționale parvenite de la alte autorități, (nr.)	40	0	1	0	0	4	0	1	1	6	3	3	0	0	0	0	0	4

24	Persoane cu funcții de răspundere sancționate în baza proceselor-verbale de control, proceselor-verbale cu privire la contravenție încheiate de IPM și dosarelor contravenționale parvenite de la alte autorități (nr.)	186	3	0	0	1	0	3	0	0	6	2	7	2	2	1	3	0	15
25	Persoane fizice sancționate în baza proceselor-verbale de control, proceselor-verbale cu privire la contravenție încheiate de IPM și dosarelor contravenționale parvenite de la alte autorități (nr.)	1865	18	28	8	26	60	80	37	35	45	30	78	53	53	17	64	28	65
26	Amenzi aplicate persoanelor juridice în baza proceselor-verbale cu privire la contravenție încheiate de IPM și dosarelor contravenționale parvenite de la alte autorități, (lei)	459500	0	15000	0	0	61000	0	15000	15000	94000	6000	36500	0	0	0	0	0	39000
27	Amenzi aplicate persoanelor cu funcții de răspundere în baza proceselor-verbale cu privire la contravenție încheiate de IPM și dosarelor contravenționale parvenite de la alte autorități (lei)	1042400	7000	0	0	6000	0	27000	0	0	31200	20000	29900	3000	14500	3000	10500	0	59500
28	Amenzi aplicate persoanelor fizice în baza proceselor-verbale cu privire la contravenție încheiate de IPM și dosarelor contravenționale parvenite de la alte autorități, (lei)	3660350	34850	48100	18800	42700	143400	284500	91450	63700	77500	76050	164550	136150	98050	31200	141900	55500	121000

29	Amenzi aplicate în baza proceselor-verbale de control (lei)	18000	0	0	0	0	0	0	0	0	0	0	0	0	0	0	0	0	15000
30	Cuantumul (totalul pozițiilor anterioare 26-29) amenzilor aplicate în baza proceselor-verbale de control cu aplicarea sancțiunii, proceselor-verbale cu privire la contravenție încheiate de IPM și celor parvenite spre examinare de la alte autorități, (lei)	5178750	41850	63100	18800	48700	204400	311500	106450	78700	203900	102050	230950	139150	112550	34200	152400	55500	234500
31	Cuantumul (totalul de la pozițiile anterioare 26-29) amenzilor încasate în 3 zile lucrătoare reieșind din amenzile aplicate în baza proceselor-verbale de control cu aplicarea sancțiunii, proceselor-verbale cu privire la contravenție încheiate de IPM și celor parvenite de la alte autorități, (lei)	2261850	15175	27875	9400	23750	58450	146700	39475	32100	72050	50425	101575	67825	51275	15850	40450	25250	91800
32	Persoane care au achitat amenzile în termen de 3 zile lucrătoare din data aplicării sancțiunii, (nr).	1879	17	27	8	26	51	78	32	32	43	32	79	55	49	18	38	27	61
33	Cuantumul (totalul pozițiilor anterioare 26-29) amenzilor încasate reieșind din amenzile aplicate în baza proceselor-verbale de control cu aplicarea sancțiunii, proceselor-verbale cu privire la contravenție încheiate de IPM și celor parvenite de la alte autorități, (lei)	2366775	15175	27875	9400	23750	78450	146700	44475	37100	76950	50425	113725	68825	50025	15850	41650	25250	95800
34	Decizii ale IPM privind sistarea activității sau suspendarea actelor	1	0	0	0	0	0	0	0	0	0	0	0	0	0	0	0	0	0

	permisive validate de instanța de judecată, (nr.)																		
35	Cereri înaintate executorului judecătoresc pentru executarea silită a amenzii, (nr.)	110	3	0	0	1	8	9	3	1	5	1	4	0	3	0	10	0	13
36	Suma amenzii care urmează a fi încasată datorită executării silite, lei.	252826	5500	7500	0	1200	27500	18400	7500	1200	13700	1200	19800	0	7500	0	25000	0	31900
37	Prejudiciile cauzate mediului calculate și înaintate spre achitare, (lei)	2612037	35126	120453	2840	8953	33346	33804	24316	32248	447641	29032	127294	29700	38009	13687	47305	14700	222718
38	Prejudiciile remise organelor de drept prin denunț/sesizare, (lei)	6799670	0	0	0	0	32805	0	0	37366	5493112	0	0	0	384130	0	0	13774	82729
39	Prejudiciile cauzate mediului achitate, (lei)	1496077	23822	71607	0	8882	22406	25690	21275	30555	307198	0	67045	29700	28023	13687	24002	14700	100077
40	Demersuri, denunțuri, sesizări prezentate procuraturii și organelor afacerilor interne, (nr.)	221	0	0	0	1	2	0	1	3	39	0	3	0	110	0	3	16	3
41	Demersuri către APL, (nr.)	680	1	0	0	0	37	0	2	0	84	1	0	0	0	23	112	0	1
42	Mărimea plății pentru poluarea mediului verificată de subdiviziunile IPM teritoriale în rezultatul controalelor, (lei)	1641	0	0	0	0	0	0	0	0	0	0	0	0	0	0	0	0	0
43	Mărimea plății pentru poluarea mediului neachitată pentru anii precedenți stabilită în rezultatul controalelor, (lei)	6545	0	0	0	0	0	0	0	0	0	0	0	0	0	0	0	0	0
44	Servicii prestate de subdiviziunile IPM, (lei)	26120	0	5255	0	0	745	0	745	0	0	0	0	0	0	0	0	0	0
45	Servicii prestate de subdiviziunile IPM achitate, (lei)	22393	0	4882	0	0	745	0	745	372	0	0	0	0	0	0	0	0	0
46	Razii de salubritate, antibraconaj și combaterea tăierilor ilicite, (nr.)	2017	27	40	8	15	44	94	70	35	53	31	54	49	121	5	63	98	34
47	Arbori tăiați ilicit (nr.)	32296	728	271	32	44	1331	700	543	298	2680	94	1608	335	7194	475	431	178	2232

48	Arbori vătămați (nr.)	3516	0	4	89	74	52	0	26	343	51	0	2	0	4	1	0	18	1765
49	Cazuri de tăieri ilicite (nr.)	1392	14	10	7	19	74	59	32	28	72	7	54	42	140	11	42	21	42
50	Masă lemnoasă extrasă ilicit (m ³)	4719,00	46,60	41,55	2,06	11,12	139,67	102,88	73,30	47,37	921,71	37,98	144,97	50,00	910,99	16,27	141,26	90,63	65,05
51	Cazuri de încălcare a regulilor de gestionare a deșeurilor, inclusiv arderea lor, sancționate conform art.154 alin.(1), CC al R.Moldova (nr.)	3	0	0	0	0	0	0	0	0	0	0	0	0	0	0	0	0	0
52	Acte normative avizate (HG, legi, programe, planuri) de către aparatul central al IPM, (nr.)	4	0	0	0	0	0	0	0	0	0	0	0	0	0	0	0	0	0
53	Participări în comisii la recepția finală a lucrărilor finanțate din bugetul de stat, (nr.)	2	0	0	0	0	0	0	0	0	0	0	0	0	0	0	0	0	0
54	Inspectări a activității licențiate, (nr.)	7	0	0	0	0	0	0	0	0	0	0	0	0	0	0	0	0	0
55	Inspectări pe teren necesare eliberării diferitor autorizații de către alte autoritățile emitente (nr.)	365	10	0	0	10	5	2	0	14	162	2	0	0	33	0	4	2	10
56	Examinarea petițiilor, (nr.)	575	15	4	2	0	12	66	12	2	118	6	3	15	5	0	0	4	45
57	Participări la întruniri, seminare, conferințe, expediții, simpozioane, vizite de lucru etc, (nr. de evenimente)	66	0	4	0	0	1	0	0	0	0	0	0	0	8	0	2	1	0

Continuare la Anexa 8

Nr. d/o	Denumirea indicatorilor	Florești	Glodeni	Hîncești	Ialoveni	Aparatul IPM	Leova	Nisporeni	Ocnîța	Orhei	Rezina	Rîșcani	Sîngerei	Soroca	Strășeni	Șoldănești	Ștefan Vodă	Taraclia	Telenești	Ungheni
		21	22	23	24	25	26	27	28	29	30	31	32	33	34	35	36	37	38	39

1	Controale planificate în baza Legii nr. 131 din 08.06.2012 cu privire la controlul de stat al activității de întreprinzător (pe domenii), (nr.)	0	0	0	0	3	1	3	0	3	5	0	1	0	2	1	0	0	0	0
2	Controale planificate în baza Legii nr. 131 din 08.06.2012 cu privire la controlul de stat al activității de întreprinzător executate (pe domenii), (nr.)	0	0	0	0	3	0	3	0	3	5	0	1	0	1	1	0	0	0	0
3	Controale inopinate în baza Legii nr. 131 din 08.06.2012 cu privire la controlul de stat al activității de întreprinzător la solicitarea agentului economic, conform art.19, alin. (1) pct.5 (pe domenii), (nr.)	0	0	0	0	0	0	0	0	0	0	0	0	0	0	0	0	1	0	0
4	Controale inopinate în baza Legii nr. 131 din 08.06.2012 cu privire la controlul de stat al activității de întreprinzător pentru eliberarea actelor permise, conform art. 19' (pe domenii), (nr.)	7	8	17	6	8	2	12	8	30	7	3	2	5	13	9	7	1	0	2
5	Controale inopinate în baza Legii nr. 131 din 08.06.2012 cu privire la controlul de stat al activității de întreprinzător în baza autosesizării IPM (pe domenii), (nr.)	0	0	1	0	0	0	0	0	1	0	0	0	0	0	0	0	0	0	0
6	Controale inopinate în baza Legii nr. 131 din 08.06.2012 cu privire la controlul de stat al activității de întreprinzător conform petițiilor parvenite de la persoane fizice/juridice (pe domenii), (nr.)	0	0	0	0	11	0	0	0	0	0	0	0	1	0	0	0	0	0	0
7	Controale inopinate în baza Legii nr. 131 din 08.06.2012 cu privire la controlul de stat al activității de întreprinzător conform demersurilor parvenite de la autorități	0	1	0	0	12	0	0	1	0	0	0	0	0	0	0	0	1	0	0

	publice, organele procuraturii, MAI etc. (pe domenii), (nr.)																			
8	Controale repetate a celor planificate sau inopinate în baza Legii nr. 131 din 08.06.2012 cu privire la controlul de stat al activității de întreprinzător (pentru verificarea executării prescripției și altele) (pe domenii), (nr.)	0	0	0	0	0	0	3	0	0	0	0	0	0	0	0	0	0	0	0
9	Procese-verbale de control încheiate în rezultatul controalelor planificate și inopinate, (procesul-verbal încheiat pe mai multe domenii se include doar la complexe)(conform pozițiilor 2-8), (nr.)	7	9	18	6	37	2	18	9	32	8	3	4	6	14	10	6	3	0	2
10	Procese-verbale de control cu aplicarea sancțiunii în rezultatul controalelor planificate și inopinate, (nr.)	0	0	0	2	0	0	0	0	0	0	0	0	0	0	0	0	0	0	0
11	Acte de inspectare la inspectarea Administrațiilor publice locale (APL, inclusiv obiectelor administrate de APC), (nr.)	1	0	17	1	4	8	12	0	6	13	7	0	0	1	1	1	1	0	20
12	Acte de inspectare la inspectarea persoanelor fizice, (nr.)	0	4	0	1	0	0	0	0	5	0	0	1	4	0	1	0	0	0	0
13	Prescripții înaintate în rezultatul controalelor planificate sau inopinate conținute în actele de inspectare (pentru înlăturarea încălcărilor depistate cu termenul stabilit de 30-90 zile), (nr.)	0	0	42	0	1	5	3	0	0	0	0	9	0	4	2	0	1	0	5
14	Prescripții înaintate în rezultatul controalelor planificate sau inopinate conținute în procesele-verbale	0	0	0	1	1	0	5	1	0	0	0	2	0	2	0	7	1	0	0

	de control (indicații prescrise divizate pe domenii), (pentru înlăturarea încălcărilor depistate cu termenul stabilit de 30-90 zile), (nr.)																			
15	Procese-verbale cu privire la contravenție încheiate de IPM în baza constatărilor proprii, (nr.)	1	18	21	2	136	23	77	11	12	3	15	18	0	32	6	3	7	25	44
16	Procese-verbale cu privire la contravenție înaintate spre examinare altor autorități, (nr.)	10	3	6	4	0	17	0	0	31	0	1	0	0	29	1	7	1	11	16
17	Dosare contravenționale examinate în baza materialelor parvenite de la alte autorități (nr.)	10	0	0	0	0	0	0	0	31	1	0	0	0	6	1	2	0	0	0
18	Decizii de sancționare emise pe baza dosarelor contravenționale parvenite de la alte autorități, (nr.)	0	2	0	0	0	0	0	0	0	0	0	0	0	0	0	5	0	0	0
19	Dosare/decizii contravenționale parvenite de la alte autorități clasate, (nr.)	0	3	13	1	0	17	2	0	31	3	1	0	6	23	2	5	1	11	16
20	Procese-verbale cu privire la contravenție încheiate în baza materialelor parvenite de la alte autorități, (nr.)	0	0	0	0	0	1	0	0	1	0	0	0	0	0	0	0	0	0	0
21	Contestații depuse de contravenienți la procesele-verbale cu privire la contravenție sau la deciziile în baza dosarelor contravenționale parvenite de la alte autorități, (nr.)	0	0	0	0	1	0	0	0	0	0	0	0	0	0	0	0	0	0	0
22	Procese-verbale cu privire la contravenție încheiate de IPM și decizii emise pe baza dosarelor contravenționale parvenite de la alte autorități care au fost clasate de instanța de judecată ca urmare a contestării, (nr.)	0	0	0	0	2	0	0	0	1	0	0	0	0	0	0	0	0	1	0

23	Persoane juridice sancționate în baza proceselor-verbale de control, proceselor-verbale cu privire la contravenție încheiate de IPM și dosarelor contravenționale parvenite de la alte autorități, (nr.)	0	2	9	2	47	8	23	2	1	0	1	1	0	9	3	0	0	0	13
24	Persoane cu funcții de răspundere sancționate în baza proceselor-verbale de control, proceselor-verbale cu privire la contravenție încheiate de IPM și dosarelor contravenționale parvenite de la alte autorități (nr.)	11	19	25	5	88	31	50	9	43	4	17	17	6	54	6	10	8	35	50
25	Persoane fizice sancționate în baza proceselor-verbale de control, proceselor-verbale cu privire la contravenție încheiate de IPM și dosarelor contravenționale parvenite de la alte autorități (nr.)	0	0	0	0	12000	0	0	0	15000	0	0	0	0	0	0	0	0	0	0
26	Amenzi aplicate persoanelor juridice în baza proceselor-verbale cu privire la contravenție încheiate de IPM și dosarelor contravenționale parvenite de la alte autorități, (lei)	0	13000	60000	0	348400	36000	123500	6000	30300	0	8000	0	0	29500	8500	0	0	0	87000
27	Amenzi aplicate persoanelor cu funcții de răspundere în baza proceselor-verbale cu privire la contravenție încheiate de IPM și dosarelor contravenționale parvenite de la alte autorități (lei)	13000	20900	51900	5400	207700	58850	87450	11900	83850	6500	20800	45200	12200	90800	10600	11750	7600	54050	101500
28	Amenzi aplicate persoanelor fizice în baza proceselor-verbale cu privire la contravenție încheiate de IPM și dosarelor contravenționale parvenite de la alte autorități, (lei)	0	0	0	3000	0	0	0	0	0	0	0	0	0	0	0	0	0	0	0

29	Amenzi aplicate în baza proceselor-verbale de control (lei)	13000	33900	111900	8400	568100	94850	210950	17900	129150	15800	28800	45200	12200	120300	19100	11750	7600	54050	188500
30	Cuantumul (totalul pozițiilor anterioare 26-29) amenzilor aplicate în baza proceselor-verbale de control cu aplicarea sancțiunii, proceselor-verbale cu privire la contravenție încheiate de IPM și celor parvenite spre examinare de la alte autorități, (lei)	4650	16950	52950	4200	275450	34700	102975	6250	47325	8050	14400	21400	5350	56500	9550	5875	3800	22325	86050
31	Cuantumul (totalul de la pozițiile anterioare 26-29) amenzilor încasate în 3 zile lucrătoare reieșind din amenzile aplicate în baza proceselor-verbale de control cu aplicarea sancțiunii, proceselor-verbale cu privire la contravenție încheiate de IPM și celor parvenite de la alte autorități, (lei)	9	21	33	7	133	25	74	11	36	6	18	18	5	58	9	10	8	35	54
32	Persoane care au achitat amenzile în termen de 3 zile lucrătoare din data aplicării sancțiunii, (nr).	4650	16950	58950	4200	290550	35000	105475	8950	52525	8050	14400	21400	6150	58400	9550	5875	3800	22325	86050
33	Cuantumul (totalul pozițiilor anterioare 26-29) amenzilor încasate reieșind din amenzile aplicate în baza proceselor-verbale de control cu aplicarea sancțiunii, proceselor-verbale cu privire la contravenție încheiate de IPM și celor parvenite de la alte autorități, (lei)	2	0	0	0	2	11	0	0	2	0	0	0	1	2	0	0	0	0	1
34	Decizii ale IPM privind sistarea activității sau suspendarea actelor permissive validate de instanța de judecată, (nr.)	3700	0	0	0	1900	18250	0	0	2800	0	0	0	1500	2400	0	0	0	21000	2500

35	Cereri înaintate executorului judecătoresc pentru executarea silită a amenzii, (nr.)	0	5250	313	252	300542	36634	11957	7082	0	0	2607	8694	644	377	3732	678	2317	62085	30325
36	Suma amenzii care urmează a fi încasată datorită executării silite, lei.	0	468370	0	0	0	0	0	0	0	0	0	0	0	0	0	0	0	0	2291
37	Prejudiciile cauzate mediului calculate și înaintate spre achitare, (lei)	0	5250	313	252	159757	7370	8166	7082	0	0	2607	2965	86	377	3732	678	2317	50156	28531
38	Prejudiciile remise organelor de drept prin denunț/sesizare, (lei)	0	1	0	0	0	2	1	0	0	0	0	0	0	0	0	0	0	0	1
39	Prejudiciile cauzate mediului achitate, (lei)	0	0	0	0	0	0	0	0	5	0	0	0	0	0	0	0	0	0	0
40	Demersuri, denunțuri, sesizări prezentate procuraturii și organelor afacerilor interne, (nr.)	0	0	0	0	0	0	0	0	0	0	0	0	0	1616	0	0	0	0	0
41	Demersuri către APL, (nr.)	0	0	0	0	0	0	0	0	0	0	0	0	0	6532	0	0	0	0	0
42	Mărimea plății pentru poluarea mediului verificată de subdiviziunile IPM teritoriale în rezultatul controalelor, (lei)	0	0	7079	0	0	1118	0	0	0	2236	0	0	0	1863	0	0	373	0	0
43	Mărimea plății pentru poluarea mediului neachitată pentru anii precedenți stabilită în rezultatul controalelor, (lei)	0	0	7079	0	0	0	0	0	0	2236	0	0	0	1863	0	0	373	0	0
44	Servicii prestate de subdiviziunile IPM, (lei)	15	7	0	162	29	22	30	14	4	13	10	36	3	18	18	12	5	57	18
45	Servicii prestate de subdiviziunile IPM achitate, (lei)	0	98	440	3	3817	241	88	32	305	33	28	207	50	225	7	7	14	229	419
46	Razii de salubritate, antibraconaj și combaterea tăierilor ilicite, (nr.)	0	0	0	2	3	0	0	0	0	0	0	0	1	0	1	0	0	0	0
47	Arbori tăiați ilicit (nr.)	9	9	12	5	49	14	10	5	24	0	5	15	6	29	5	3	2	31	35
48	Arbori vătămați (nr.)	0,00	19,00	141,18	0,00	284,68	46,06	9,50	1,56	76,61	18,50	14,70	23,14	3,71	51,36	2,95	11,00	2,10	52,17	98,35
49	Cazuri de tăieri ilicite (nr.)	0	0	0	0	1	0	0	0	0	0	0	0	0	0	1	0	0	0	0

50	Masă lemnoasă extrasă ilicit (m ³)	0	0	0	0	4	0	0	0	0	0	0	0	0	0	0	0	0	0	0
51	Cazuri de încălcare a regulilor de gestionare a deșeurilor, inclusiv arderea lor, sancționate conform art.154 alin.(1), CC al R.Moldova (nr.)	0	0	0	0	0	0	0	0	6	0	0	0	0	0	0	0	0	0	0
52	Acte normative avizate (HG, legi, programe, planuri) de către aparatul central al IPM, (nr.)	7	7	13	0	4	2	0	0	10	0	3	0	0	8	8	0	0	0	0
53	Participări în comisii la recepția finală a lucrărilor finanțate din bugetul de stat, (nr.)	1	0	0	3	145	1	0	0	1	0	3	0	0	1	0	1	1	11	0
54	Inspectări a activității licențiate, (nr.)	2	0	0	5	25	0	0	0	0	0	0	0	0	1	0	3	5	0	1
55	Inspectări pe teren necesare eliberării diferitor autorizații de către alte autoritățile emitente (nr.)	0	0	1	10	0	0	0	0	3	0	1	0	0	0	0	0	0	0	0
56	Examinarea petițiilor, (nr.)	1	0	0	6	0	0	0	0	2	2	1	3	0	0	0	0	1	0	0
57	Participări la întruniri, seminare, conferințe, expediții, simpozioane, vizite de lucru etc, (nr. de evenimente)	0	0	1	0	0	0	0	0	0	0	0	1	0	0	0	0	0	0	0

**Activitatea
Inspectoratului pentru Protecția Mediului pentru anul 2022
(SPAȚII VERZI)**

Anexa 9

Nr. d/o	Denumirea indicatorilor	TOTAL	Anenii Noi	Bălți	Basarabesca	Briceni	Cahul	Călărași	Cantemir	Căușeni	Chișinău	Cimișlia	Comrat	Criuleni	Dondușeni	Dubăsari	Drochia	Edineț	Fălești
1	2	3	4	5	6	7	8	9	10	11	12	13	14	15	16	17	18	19	20
1	Controale planificate în baza Legii nr. 131 din 08.06.2012 cu privire la controlul de stat al activității de întreprinzător (pe domenii), (nr.)	1	0	0	0	0	0	0	0	0	0	0	0	0	0	0	0	0	0
2	Controale planificate în baza Legii nr. 131 din 08.06.2012 cu privire la controlul de stat al activității de întreprinzător executate (pe domenii), (nr.)	1	0	0	0	0	0	0	0	0	0	0	0	0	0	0	0	0	0
3	Controale inopinate în baza Legii nr. 131 din 08.06.2012 cu privire la controlul de stat al activității de întreprinzător pentru eliberarea actelor permise, conform art 19' (pe domenii), (nr.)	28	0	0	0	0	0	0	0	0	13	0	0	0	0	0	0	0	0
4	Controale inopinate în baza Legii nr. 131 din 08.06.2012 cu privire la controlul de stat al activității de întreprinzător în baza autosesizării IPM (pe domenii), (nr.)	10	0	0	0	0	0	0	0	0	6	0	0	0	0	0	0	0	3
5	Controale inopinate în baza Legii nr. 131 din 08.06.2012 cu privire la controlul de stat al activității de întreprinzător conform petițiilor parvenite de la persoane fizice/juridice (pe domenii), (nr.)	5	0	0	0	0	0	0	0	0	1	0	0	0	0	0	0	0	0
6	Controale inopinate în baza Legii nr. 131 din 08.06.2012 cu privire la controlul de stat al activității de întreprinzător conform demersurilor	1	0	0	0	0	0	0	0	0	1	0	0	0	0	0	0	0	0

	parvenite de la autorități publice, organele procuraturii, MAI etc. (pe domenii), (nr.)																			
7	Procese-verbale de control încheiate în rezultatul controalelor planificate și inopinate, (procesul-verbal încheiat pe mai multe domenii se include doar la complexe), (nr.)	30	0	0	0	0	0	0	0	0	14	0	0	0	0	0	0	0	1	1
8	Procese-verbale de control cu aplicarea sancțiunii în rezultatul controalelor planificate și inopinate, (nr.)	1	0	0	0	0	0	0	0	0	0	0	0	0	0	0	0	0	0	1
9	Acte de inspectare la inspectarea Administrațiilor publice locale (APL, inclusiv obiectelor administrate de APC), (nr.)	666	2	265	1	28	2	4	1	4	151	15	11	0	5	11	27	8	5	
10	Acte de inspectare la inspectarea persoanelor fizice, (nr.)	137	0	67	1	0	0	0	2	1	0	11	0	0	0	0	0	0	8	
11	Prescripții înaintate în rezultatul controalelor planificate sau inopinate conținute în actele de inspectare (pentru înlăturarea încălcărilor depistate cu termenul stabilit de 30-90 zile), (nr.)	649	2	0	0	92	1	1	0	5	461	1	24	0	3	9	0	0	16	
12	Prescripții înaintate în rezultatul controalelor planificate sau inopinate conținute în procesele-verbale de control (indicații prescrise divizate pe domenii), (pentru înlăturarea încălcărilor depistate cu termenul stabilit de 30-90 zile), (nr.)	70	0	2	1	0	0	0	0	0	38	18	0	0	0	4	0	0	1	
13	Procese-verbale cu privire la contravenție încheiate de IPM în baza constatărilor proprii, (nr.)	151	0	19	0	0	4	0	2	4	8	4	7	0	0	14	3	4	13	
14	Dosare contravenționale examinate în baza materialelor parvenite de la alte autorități (nr.)	101	0	0	2	0	15	0	5	4	1	5	0	0	0	0	1	0	3	
15	Decizii de sancționare emise pe baza dosarelor contravenționale parvenite de la alte autorități, (nr.)	16	0	0	0	0	0	0	0	0	1	0	0	0	0	0	1	0	0	

16	Dosare/decizii contravenționale parvenite de la alte autorități clasate, (nr.)	25	0	0	1	0	13	0	3	0	0	0	0	0	0	0	0	0	0
17	Procese-verbale cu privire la contravenție încheiate în baza materialelor parvenite de la alte autorități, (nr.)	110	0	0	1	0	2	0	2	4	34	1	0	0	0	0	1	0	1
18	Contestații depuse de contravenienți la procesele-verbale cu privire la contravenție sau la deciziile în baza dosarelor contravenționale parvenite de la alte autorități, (nr.)	11	0	0	0	0	2	0	0	0	4	0	1	0	0	0	0	0	0
19	Procese-verbale cu privire la contravenție încheiate de IPM și decizii emise pe baza dosarelor contravenționale parvenite de la alte autorități care au fost clasate de instanța de judecată ca urmare a contestării, (nr.)	1	0	0	0	0	0	0	0	0	0	0	0	0	0	0	0	0	1
20	Persoane juridice sancționate în baza proceselor-verbale de control, proceselor-verbale cu privire la contravenție încheiate de IPM și dosarelor contravenționale parvenite de la alte autorități, (nr.)	16	0	1	0	0	2	0	0	1	5	0	1	0	0	0	0	0	1
21	Persoane cu funcții de răspundere sancționate în baza proceselor-verbale de control, proceselor-verbale cu privire la contravenție încheiate de IPM și dosarelor contravenționale parvenite de la alte autorități (nr.)	12	0	0	0	0	0	0	0	0	5	0	1	0	0	0	0	0	0
22	Persoane fizice sancționate în baza proceselor-verbale de control, proceselor-verbale cu privire la contravenție încheiate de IPM și dosarelor contravenționale parvenite de la alte autorități (nr.)	222	0	17	0	0	4	0	4	7	33	4	5	0	0	14	4	4	13
23	Amenzi aplicate persoanelor juridice în baza proceselor-verbale cu privire la contravenție încheiate de IPM și dosarelor contravenționale parvenite de la alte autorități, (lei)	233000	0	15000	0	0	40000	0	0	15000	82000	0	12000	0	0	0	0	0	0

24	Amenzi aplicate persoanelor cu funcții de răspundere în baza proceselor-verbale cu privire la contravenție încheiate de IPM și dosarelor contravenționale parvenite de la alte autorități (lei)	58100	0	0	0	0	0	0	0	0	27000	0	3000	0	0	0	0	0	0
25	Amenzi aplicate persoanelor fizice în baza proceselor-verbale cu privire la contravenție încheiate de IPM și dosarelor contravenționale parvenite de la alte autorități, (lei)	368900	0	24900	0	0	6100	0	10000	12100	59100	7700	8800	0	0	28800	6800	9000	28600
26	Amenzi aplicate în baza proceselor-verbale de control (lei)	15000	0	0	0	0	0	0	0	0	0	0	0	0	0	0	0	0	15000
27	Cuantumul (totalul pozițiilor anterioare 23-26) amenzilor aplicate în baza proceselor-verbale de control cu aplicarea sancțiunii, proceselor-verbale cu privire la contravenție încheiate de IPM și celor parvenite spre examinare de la alte autorități, (lei)	676200	0	39900	0	0	46100	0	10000	27100	169300	7700	23800	0	0	28800	6800	9000	43600
28	Cuantumul (totalul de la pozițiile anterioare 23-26) amenzilor încasate în 3 zile lucrătoare reieșind din amenzile aplicate în baza proceselor-verbale de control cu aplicarea sancțiunii, proceselor-verbale cu privire la contravenție încheiate de IPM și celor parvenite de la alte autorități, (lei)	258025	0	20025	0	0	3050	0	2500	12300	58600	3850	9800	0	0	13150	2150	4500	18050
29	Persoane care au achitat amenzile în termen de 3 zile lucrătoare din data aplicării sancțiunii, (nr).	216	0	19	1	0	4	0	2	7	34	5	5	0	0	14	3	4	8
30	Cuantumul (totalul pozițiilor anterioare 23-26) amenzilor încasate reieșind din amenzile aplicate în baza proceselor-verbale de control cu aplicarea sancțiunii, proceselor-verbale cu privire la contravenție încheiate de IPM și celor parvenite de la alte autorități, (lei)	275925	0	20025	0	0	18050	0	2500	12300	59800	3850	9800	0	0	13150	2150	4500	18050
31	Cereri înaintate executorului judecătoresc pentru executarea silită a amenzii, , (nr.)	18	0	0	0	0	0	1	2	0	4	0	0	0	0	0	2	0	1

32	Suma amenzii care urmează a fi încasată datorită executării silite, lei.	38200	0	7500	0	0	0	1500	5000	0	11200	0	0	0	0	0	3700	0	2500
33	Prejudiciile cauzate mediului calculate și înaintate spre achitare, (lei)	1068522	0	38551	0	0	21948	0	4344	14539	411886	11700	26063	0	0	12078	14400	5456	84600
34	Prejudiciile remise organelor de drept prin denunț/sesizare, (lei)	5436770	0	0	0	0	0	0	0	0	5379515	0	0	0	583	0	0	0	0
35	Prejudiciile cauzate mediului achitate, (lei)	553607	0	38551	0	0	14358	0	1800	12860	278928	0	24840	0	0	12078	0	5456	67392
36	Demersuri, denunțuri, sesizări prezentate procuraturii și organelor afacerilor interne, (nr.)	41	0	0	0	0	0	0	1	0	38	0	0	0	1	0	0	0	0
37	Demersuri către APL, (nr.)	418	0	0	0	0	0	0	2	0	44	1	0	0	0	21	56	0	0
38	Mărirea plății pentru poluarea mediului verificată de subdiviziunile IPM teritoriale în rezultatul controalelor, (lei)	25	0	0	0	0	0	0	0	0	0	0	0	0	0	0	0	0	0
39	Servicii prestate de subdiviziunile IPM, (lei)	7490	0	5255	0	0	0	0	0	0	0	0	0	0	0	0	0	0	0
40	Servicii prestate de subdiviziunile IPM achitate, (lei)	6373	0	4882	0	0	0	0	0	0	0	0	0	0	0	0	0	0	0
41	Razii de salubritate, antibraconaj și combaterea tăierilor ilicite, (nr.)	230	1	38	3	0	2	1	8	9	43	0	0	0	0	4	1	13	10
42	Arbori tăiați ilicit (nr.)	3245	0	36	0	0	13	0	3	17	2192	11	17	0	2	472	2	1	9
43	Arbori vatați (nr.)	255	0	3	0	0	52	0	1	75	50	0	2	0	0	0	0	3	6
44	Cazuri de tăieri ilicite (nr.)	183	0	4	0	0	15	0	3	6	58	1	7	0	1	9	2	3	11
45	Masă lemnoasă extrasă ilicit (m ³)	868	0	3	0	0	5	0	0	0	741	1	10	0	1	11	3	0	0
46	Participări în comisii la recepția finală a lucrărilor finanțate din bugetul de stat, (nr.)	2	0	0	0	0	0	0	0	0	0	0	0	0	0	0	0	0	0
47	Inspectări a activității licențiate, (nr.)	1	0	0	0	0	0	0	0	0	0	0	0	0	0	0	0	0	0
48	Inspectări pe teren necesare eliberării diferitor autorizații de către alte autoritățile emitente (nr.)	180	0	0	0	0	1	0	0	1	158	0	0	0	0	0	0	0	0
49	Examinarea petițiilor, (nr.)	178	1	4	2	0	5	0	2	1	118	5	1	0	0	0	0	1	7
50	Participări la întruniri, seminare, conferințe, expediții, simpozioane, vizite de lucru etc, (nr. de evenimente)	10	0	4	0	0	0	0	0	0	0	0	0	0	2	0	0	0	0
51	Ore ecologice desfășurate în instituții și organizații, (nr.)	13	0	3	0	5	0	0	0	0	0	0	0	0	0	0	0	0	0

52	Publicații în presa scrisă locală și națională alta decât pagina electronică a IPM, (nr.)	20	0	0	0	0	0	0	0	0	0	0	0	0	0	4	0	0	0
53	Participări în emisiuni Radio, TV, de nivel local și național (nr.)	4	0	2	0	0	0	0	0	0	0	0	0	0	0	0	0	0	0

Continuare la Anexa 9

Nr. d/o	Denumirea indicatorilor	Florești	Glodeni	Hfincești	Ialoveni	Aparatul IPM	Leova	Nisporeni	Ocnia	Orhei	Rezina	Rîșcani	Sîngerei	Soroca	Strășeni	Șoldănești	Ștefan Vodă	Taraclia	Telenești	Ungheni
		21	22	23	24	25	26	27	28	29	30	31	32	33	34	35	36	37	38	39
1	Controale planificate în baza Legii nr. 131 din 08.06.2012 cu privire la controlul de stat al activității de întreprinzător (pe domenii), (nr.)	0	0	0	0	0	0	0	0	0	1	0	0	0	0	0	0	0	0	0
2	Controale planificate în baza Legii nr. 131 din 08.06.2012 cu privire la controlul de stat al activității de întreprinzător executate (pe domenii), (nr.)	0	0	0	0	0	0	0	0	0	1	0	0	0	0	0	0	0	0	0
3	Controale inopinate în baza Legii nr. 131 din 08.06.2012 cu privire la controlul de stat al activității de întreprinzător pentru eliberarea actelor permise, conform art 19' (pe domenii), (nr.)	0	3	0	0	5	0	0	0	6	0	0	1	0	0	0	0	0	0	0
4	Controale inopinate în baza Legii nr. 131 din 08.06.2012 cu privire la controlul de stat al activității de întreprinzător în baza autosesizării IPM (pe domenii), (nr.)	0	0	0	0	0	1	0	0	0	0	0	0	0	0	0	0	0	0	0
5	Controale inopinate în baza Legii nr. 131 din 08.06.2012 cu privire la controlul de stat al activității de întreprinzător conform petițiilor	0	0	0	3	1	0	0	0	0	0	0	0	0	0	0	0	0	0	0

	parvenite de la persoane fizice/juridice (pe domenii), (nr.)																			
6	Controale inopinate în baza Legii nr. 131 din 08.06.2012 cu privire la controlul de stat al activității de întreprinzător conform demersurilor parvenite de la autorități publice, organele procuraturii, MAI etc. (pe domenii), (nr.)	0	0	0	0	0	0	0	0	0	0	0	0	0	0	0	0	0	0	0
7	Procese-verbale de control încheiate în rezultatul controalelor planificate și inopinate, (procesul-verbal încheiat pe mai multe domenii se include doar la complexe), (nr.)	0	3	0	1	2	1	0	0	6	0	0	1	0	0	0	0	0	0	0
8	Procese-verbale de control cu aplicarea sancțiunii în rezultatul controalelor planificate și inopinate, (nr.)	0	0	0	0	0	0	0	0	0	0	0	0	0	0	0	0	0	0	0
9	Acte de inspectare la inspectarea Administrațiilor publice locale (APL, inclusiv obiectelor administrate de APC), (nr.)	23	5	2	7	8	6	2	2	11	1	29	3	4	10	0	1	3	3	6
10	Acte de inspectare la inspectarea persoanelor fizice, (nr.)	5	1	0	12	1	3	0	0	4	0	1	15	4	0	0	0	0	0	1
11	Prescripții înaintate în rezultatul controalelor planificate sau inopinate conținute în actele de inspectare (pentru înlăturarea încălcărilor depistate cu termenul stabilit de 30-90 zile), (nr.)	0	0	2	2	0	8	0	1	0	0	0	14	1	3	0	0	3	0	0
12	Prescripții înaintate în rezultatul controalelor planificate sau inopinate conținute în procesele-verbale de control (indicații prescrise divizate pe domenii), (pentru înlăturarea încălcărilor depistate cu termenul stabilit de 30-90 zile), (nr.)	0	0	0	0	0	0	0	0	0	0	0	5	0	1	0	0	0	0	0
13	Procese-verbale cu privire la contravenție încheiate de IPM în baza constatărilor proprii, (nr.)	4	1	0	1	9	18	5	2	14	1	0	3	2	1	0	0	0	0	8
14	Dosare contravenționale examinate în baza materialelor parvenite de la alte autorități (nr.)	0	0	0	2	0	10	0	0	18	0	6	0	0	0	0	1	0	0	28

15	Decizii de sancționare emise pe baza dosarelor contravenționale parvenite de la alte autorități, (nr.)	0	0	0	0	0	0	0	0	14	0	0	0	0	0	0	0	0	0	0
16	Dosare/decizii contravenționale parvenite de la alte autorități clasate, (nr.)	0	0	0	0	0	0	0	0	4	0	3	0	0	0	0	1	0	0	0
17	Procese-verbale cu privire la contravenție încheiate în baza materialelor parvenite de la alte autorități, (nr.)	0	0	0	4	0	10	0	0	14	4	3	0	1	0	0	0	0	0	28
18	Contestații depuse de contravenienți la procesele-verbale cu privire la contravenție sau la deciziile în baza dosarelor contravenționale parvenite de la alte autorități, (nr.)	0	0	0	0	1	0	1	0	0	0	0	0	0	0	0	0	0	0	2
19	Procese-verbale cu privire la contravenție încheiate de IPM și decizii emise pe baza dosarelor contravenționale parvenite de la alte autorități care au fost clasate de instanța de judecată ca urmare a contestării, (nr.)	0	0	0	0	0	0	0	0	0	0	0	0	0	0	0	0	0	0	0
20	Persoane juridice sancționate în baza proceselor-verbale de control, proceselor-verbale cu privire la contravenție încheiate de IPM și dosarelor contravenționale parvenite de la alte autorități, (nr.)	0	0	0	0	3	2	0	0	0	0	0	0	0	0	0	0	0	0	0
21	Persoane cu funcții de răspundere sancționate în baza proceselor-verbale de control, proceselor-verbale cu privire la contravenție încheiate de IPM și dosarelor contravenționale parvenite de la alte autorități (nr.)	0	0	0	0	2	1	0	1	0	0	0	0	0	0	0	0	0	0	2
22	Persoane fizice sancționate în baza proceselor-verbale de control, proceselor-verbale cu privire la contravenție încheiate de IPM și dosarelor contravenționale parvenite de la alte autorități (nr.)	4	1	0	3	3	25	3	1	27	4	2	3	3	1	0	0	0	0	33
23	Amenzi aplicate persoanelor juridice în baza proceselor-verbale cu privire la contravenție încheiate de IPM și	0	0	0	0	45000	24000	0	0	0	0	0	0	0	0	0	0	0	0	0

	dosarelor contravenționale parvenite de la alte autorități, (lei)																			
24	Amenzi aplicate persoanelor cu funcții de răspundere în baza proceselor-verbale cu privire la contravenție încheiate de IPM și dosarelor contravenționale parvenite de la alte autorități (lei)	0	0	0	0	12000	1500	6000	2000	3600	0	0	0	0	0	0	0	0	0	3000
25	Amenzi aplicate persoanelor fizice în baza proceselor-verbale cu privire la contravenție încheiate de IPM și dosarelor contravenționale parvenite de la alte autorități, (lei)	6100	2500	0	9900	7000	16300	5500	500	56200	5300	3500	6700	4300	300	0	0	0	0	42900
26	Amenzi aplicate în baza proceselor-verbale de control (lei)	0	0	0	0	0	0	0	0	0	0	0	0	0	0	0	0	0	0	0
27	Cuantumul (totalul pozițiilor anterioare 23-26) amenzilor aplicate în baza proceselor-verbale de control cu aplicarea sancțiunii, proceselor-verbale cu privire la contravenție încheiate de IPM și celor parvenite spre examinare de la alte autorități, (lei)	6100	2500	0	9900	64000	41800	11500	2500	59800	5300	3500	6700	4300	300	0	0	0	0	45900
28	Cuantumul (totalul de la pozițiile anterioare 23-26) amenzilor încasate în 3 zile lucrătoare reieșind din amenzile aplicate în baza proceselor-verbale de control cu aplicarea sancțiunii, proceselor-verbale cu privire la contravenție încheiate de IPM și celor parvenite de la alte autorități, (lei)	3050	1250	0	4950	23750	13600	2750	1250	28550	2500	1750	3350	2000	150	0	0	0	0	21150
29	Persoane care au achitat amenzile în termen de 3 zile lucrătoare din data aplicării sancțiunii, (nr).	4	1	0	3	7	22	4	2	26	3	3	3	2	1	0	0	0	0	29
30	Cuantumul (totalul pozițiilor anterioare 23-26) amenzilor încasate reieșind din amenzile aplicate în baza proceselor-verbale de control cu aplicarea sancțiunii, proceselor-verbale cu privire la contravenție încheiate de IPM și celor parvenite de la alte autorități, (lei)	3050	1250	0	4950	23750	13600	2750	1250	29250	2500	1750	3350	3000	150	0	0	0	0	21150

31	Cereri înaintate executorului judecătoresc pentru executarea silită a amenzii, (nr.)	1	0	0	0	1	3	0	0	0	0	0	0	1	0	0	0	0	0	2
32	Suma amenzii care urmează a fi încasată datorită executării silite, lei.	1200	0	0	0	1500	2600	0	0	0	0	0	0	300	0	0	0	0	0	1200
33	Prejudiciile cauzate mediului calculate și înaintate spre achitare, (lei)	2676	900	0	0	336084	16380	18	650	39829	2777	2880	9101	3192	0	0	0	0	0	8470
34	Prejudiciile remise organelor de drept prin denunț/sesizare, (lei)	0	0	0	0	0	7920	48753	0	0	0	0	0	0	0	0	0	0	0	0
35	Prejudiciile cauzate mediului achitate, (lei)	2676	900	0	0	23308	7680	18	650	38664	0	2880	11720	3405	0	0	0	0	0	5443
36	Demersuri, denunțuri, sesizări prezentate procuraturii și organelor afacerilor interne, (nr.)	1	0	0	0	0	0	0	0	0	0	0	0	0	0	0	0	0	0	0
37	Demersuri către APL, (nr.)	40	19	0	31	0	0	0	0	115	0	84	0	0	1	2	0	0	0	2
38	Mărimea plății pentru poluarea mediului verificată de subdiviziunile IPM teritoriale în rezultatul controalelor, (lei)	0	0	0	25	0	0	0	0	0	0	0	0	0	0	0	0	0	0	0
39	Servicii prestate de subdiviziunile IPM, (lei)	0	0	0	373	0	1490	0	0	0	0	0	0	0	0	0	0	373	0	0
40	Servicii prestate de subdiviziunile IPM achitate, (lei)	0	0	0	373	0	745	0	0	0	0	0	0	0	0	0	0	373	0	0
41	Razii de salubritate, antibraconaj și combaterea tăierilor ilicite, (nr.)	16	0	0	20	0	3	0	0	3	0	18	10	0	0	1	2	0	20	4
42	Arbori tăiați ilicit (nr.)	25	1	0	0	181	9	5	0	221	4	1	4	3	0	0	0	0	0	16
43	Arbori vătămați (nr.)	9	0	0	0	29	0	0	0	3	0	0	0	1	0	0	0	0	0	21
44	Cazuri de tăieri ilicite (nr.)	4	1	0	5	8	4	2	0	23	0	1	3	2	0	0	0	0	0	10
45	Masă lemnoasă extrasă ilicit (m ³)	6	0	0	0	29	2	8	0	42	0	1	1	0	0	0	0	0	0	3
46	Participări în comisii la recepția finală a lucrărilor finanțate din bugetul de stat, (nr.)	0	0	0	0	0	0	0	0	0	0	0	0	0	0	0	0	0	2	0
47	Inspectări a activității licențiate, (nr.)	0	0	0	0	0	0	0	0	1	0	0	0	0	0	0	0	0	0	0
48	Inspectări pe teren necesare eliberării diferitor autorizații de către alte autoritățile emitente (nr.)	0	8	0	2	0	2	0	4	2	0	1	0	1	0	0	0	0	0	0
49	Examinarea petițiilor, (nr.)	1	0	1	9	0	3	1	1	1	0	5	0	2	0	0	0	1	2	4
50	Participări la întruniri, seminare, conferințe, expediții, simpozioane, vizite de lucru etc, (nr. de evenimente)	0	0	0	1	0	0	0	0	2	0	1	0	0	0	0	0	0	0	0

51	Ore ecologice desfășurate în instituții și organizații, (nr.)	0	0	0	5	0	0	0	0	0	0	0	0	0	0	0	0	0	0
52	Publicații în presa scrisă locală și națională alta decât pagina electronică a IPM, (nr.)	1	0	0	5	0	0	0	0	0	3	6	0	0	0	0	0	0	0
53	Participări în emisiuni Radio, TV, de nivel local și național (nr.)	0	1	0	1	0	0	0	0	0	0	0	0	0	0	0	0	0	0

**Activitatea
Inspectoratului pentru Protecția Mediului pentru anul 2022
(FONDUL FORESTIER)**

Anexa 10

Nr. d/o	Denumirea indicatorilor	TOTAL	Anenii Noi	Bălți	Basarabesca	Briceni	Cahul	Călărași	Cantemir	Căușeni	Chișinău	Cimișlia	Comrat	Criuleni	Dondușeni	Dubăsari	Drochia	Edineț	Fălești
1	2	3	4	5	6	7	8	9	10	11	12	13	14	15	16	17	18	19	20
1	Controale planificate în baza Legii nr. 131 din 08.06.2012 cu privire la controlul de stat al activității de întreprinzător (pe domenii), (nr.)	1	0	0	0	0	0	0	0	0	0	0	0	0	0	0	0	0	0
2	Controale planificate în baza Legii nr. 131 din 08.06.2012 cu privire la controlul de stat al activității de întreprinzător executate (pe domenii), (nr.)	1	0	0	0	0	0	0	0	0	0	0	0	0	0	0	0	0	0
3	Controale inopinate în baza Legii nr. 131 din 08.06.2012 cu privire la controlul de stat al activității de întreprinzător pentru eliberarea actelor permissive, conform art. 19' (pe domenii), (nr.)	8	0	0	0	0	0	0	0	0	1	0	0	0	0	0	0	0	0

4	Controale inopinate în baza Legii nr. 131 din 08.06.2012 cu privire la controlul de stat al activității de întreprinzător conform demersurilor parvenite de la autorități publice, organele procuraturii, MAI etc. (pe domenii), (nr.)	1	0	0	0	0	0	0	0	0	0	0	0	0	0	0	0	0	0
5	Procese-verbale de control încheiate în rezultatul controalelor planificate și inopinate, (procesul-verbal încheiat pe mai multe domenii se include doar la complexe), (nr.)	10	0	0	0	0	0	0	0	0	1	0	0	0	0	0	0	0	0
6	Acte de inspectare la inspectarea Administrațiilor publice locale (APL, inclusiv obiectelor administrate de APC), (nr.)	221	1	0	1	0	0	0	11	1	0	10	0	0	44	2	27	0	12
7	Acte de inspectare la inspectarea persoanelor fizice, (nr.)	31	0	0	0	0	0	0	0	0	0	0	0	0	0	0	16	0	0
8	Prescripții înaintate în rezultatul controalelor planificate sau inopinate conținute în actele de inspectare (pentru înlăturarea încălcărilor depistate cu termenul stabilit de 30-90 zile), (nr.)	76	1	0	0	0	0	0	1	1	0	1	0	0	2	0	0	0	8
9	Prescripții înaintate în rezultatul controalelor planificate sau inopinate conținute în procesele-verbale de control (indicații prescrise divizate pe domenii), (pentru înlăturarea încălcărilor depistate cu termenul stabilit de 30-90 zile), (nr.)	21	0	0	0	0	0	0	0	0	5	0	0	0	0	2	0	0	1
10	Procese-verbale cu privire la contravenție încheiate de IPM în baza constatărilor proprii, (nr.)	159	5	0	2	0	1	7	6	3	0	7	6	0	4	1	0	0	9
11	Procese-verbale cu privire la contravenție înaintate spre examinare altor autorități, (nr.)	2	0	0	0	0	0	0	0	0	0	0	0	0	0	0	0	0	0
12	Dosare contravenționale examinate în baza materialelor parvenite de la alte autorități (nr.)	43	0	0	2	0	2	0	6	0	0	2	0	0	2	0	2	0	0

13	Decizii de sancționare emise pe baza dosarelor contravenționale parvenite de la alte autorități, (nr.)	5	0	0	0	0	0	0	0	0	0	0	0	0	2	0	2	0	0
14	Dosare/decizii contravenționale parvenite de la alte autorități clasate, (nr.)	13	0	0	1	0	1	0	3	0	0	0	0	0	0	0	0	0	0
15	Procese-verbale cu privire la contravenție încheiate în baza materialelor parvenite de la alte autorități, (nr.)	34	0	0	1	0	2	0	3	0	3	0	0	0	0	0	2	0	0
16	Contestații depuse de contravenienți la procesele-verbale cu privire la contravenție sau la deciziile în baza dosarelor contravenționale parvenite de la alte autorități, (nr.)	4	1	0	0	0	0	0	0	0	0	0	0	0	0	0	0	0	1
17	Procese-verbale cu privire la contravenție încheiate de IPM și decizii emise pe baza dosarelor contravenționale parvenite de la alte autorități care au fost clasate de instanța de judecată ca urmare a contestării, (nr.)	4	0	0	0	0	0	0	0	0	0	0	0	0	0	0	0	0	0
18	Persoane juridice sancționate în baza proceselor-verbale de control, proceselor-verbale cu privire la contravenție încheiate de IPM și dosarelor contravenționale parvenite de la alte autorități, (nr.)	4	0	0	0	0	0	0	0	0	0	0	1	0	0	0	0	0	1
19	Persoane cu funcții de răspundere sancționate în baza proceselor-verbale de control, proceselor-verbale cu privire la contravenție încheiate de IPM și dosarelor contravenționale parvenite de la alte autorități (nr.)	7	0	0	0	0	0	0	0	0	0	0	0	0	0	0	0	0	1
20	Persoane fizice sancționate în baza proceselor-verbale de control, proceselor-verbale cu privire la contravenție încheiate de IPM și dosarelor contravenționale parvenite de la alte autorități (nr.)	182	5	0	1	0	3	7	9	3	3	7	5	0	5	1	2	0	9

21	Amenzi aplicate persoanelor juridice în baza proceselor-verbale cu privire la contravenție încheiate de IPM și dosarelor contravenționale parvenite de la alte autorități, (lei)	24000	0	0	0	0	0	0	0	0	0	0	0	12500	0	0	0	0	0	0
22	Amenzi aplicate persoanelor cu funcții de răspundere în baza proceselor-verbale cu privire la contravenție încheiate de IPM și dosarelor contravenționale parvenite de la alte autorități (lei)	27000	0	0	0	0	0	0	0	0	0	0	0	0	0	0	0	0	0	6000
23	Amenzi aplicate persoanelor fizice în baza proceselor-verbale cu privire la contravenție încheiate de IPM și dosarelor contravenționale parvenite de la alte autorități, (lei)	331400	3750	0	2500	0	4900	27500	19900	1200	6500	25750	7300	0	7100	300	5000	0	14800	
24	Cuantumul (totalul pozițiilor anterioare 21-23) amenzilor aplicate în baza proceselor-verbale de control cu aplicarea sancțiunii, proceselor-verbale cu privire la contravenție încheiate de IPM și celor parvenite spre examinare de la alte autorități, (lei)	382400	3750	0	2500	0	4900	27500	19900	1200	6500	25750	19800	0	7100	300	5000	0	20800	
25	Cuantumul (totalul de la pozițiile anterioare 21-23) amenzilor încasate în 3 zile lucrătoare reieșind din amenzile aplicate în baza proceselor-verbale de control cu aplicarea sancțiunii, proceselor-verbale cu privire la contravenție încheiate de IPM și celor parvenite de la alte autorități, (lei)	162350	1875	0	1250	0	2450	13750	9950	600	2000	12875	3050	0	2300	150	2500	0	9150	
26	Persoane care au achitat amenzile în termen de 3 zile lucrătoare din data aplicării sancțiunii, (nr).	180	5	0	0	0	3	7	9	3	2	7	5	0	3	1	2	0	9	

27	Cuantumul (totalul pozițiilor anterioare 21-23) amenzilor încasate reieșind din amenzile aplicate în baza proceselor-verbale de control cu aplicarea sancțiunii, proceselor-verbale cu privire la contravenție încheiate de IPM și celor parvenite de la alte autorități, (lei)	171950	1875	0	1250	0	2450	13750	9950	600	2000	12875	4250	0	2300	150	2500	0	9150
28	Decizii ale IPM privind sistarea activității sau suspendarea actelor permissive validate de instanța de judecată, (nr.)	1	0	0	0	0	0	0	0	0	0	0	0	0	0	0	0	0	0
29	Cereri înaintate executorului judecătoresc pentru executarea silită a amenzii, , (nr.)	18	0	0	0	0	1	1	0	0	1	1	2	0	3	0	0	0	3
30	Suma amenzii care urmează a fi încasată datorită executării silite, lei.	38476	0	0	0	0	2500	0	0	0	2500	1200	6300	0	7500	0	0	0	8100
31	Prejudiciile cauzate mediului calculate și înaintate spre achitare, (lei)	148359	626	0	694	0	1247	2346	2543	4338	3418	0	26916	0	2133	0	835	0	9565
32	Prejudiciile remise organelor de drept prin denunț/sesizare, (lei)	181991	0	0	0	0	0	0	0	2743	0	0	0	0	103463	0	0	1250	47569
33	Prejudiciile cauzate mediului achitate, (lei)	103471	626	0	0	0	1247	2346	2543	4338	58	0	2723	0	2133	0	835	0	6061
34	Demersuri, denunțuri, sesizări prezentate procuraturii și organelor afacerilor interne, (nr.)	53	0	0	0	0	0	0	0	0	1	0	1	0	43	0	0	1	1
35	Demersuri către APL, (nr.)	92	0	0	0	0	0	0	0	0	40	0	0	0	0	2	0	0	0
36	Servicii prestate de subdiviziunile IPM, (lei)	1490	0	0	0	0	0	0	0	0	0	0	0	0	0	0	0	0	0
37	Servicii prestate de subdiviziunile IPM achitate, (lei)	373	0	0	0	0	0	0	0	0	0	0	0	0	0	0	0	0	0
38	Razii de salubritate, antibraconaj și combaterea tăierilor ilicite, (nr.)	286	6	0	3	0	9	13	17	3	0	0	8	0	0	0	0	2	3
39	Arbori tăiați ilicit (nr.)	6032	3	0	3	0	4	74	123	0	234	0	218	0	3242	0	59	26	193
40	Arbori vatați (nr.)	1051	0	0	89	0	0	0	0	256	0	0	0	0	0	0	0	0	698
41	Cazuri de tăieri ilicite (nr.)	148	2	0	3	0	2	4	7	0	3	0	3	0	44	0	2	0	7
42	Masă lemnoasă extrasă ilicit (m ³)	649,91	0,30	0,00	1,14	0,00	1,57	11,60	8,65	0,00	41,42	0,00	17,30	0,00	331,98	0,00	15,82	3,40	5,07

43	Inspectări pe teren necesare eliberării diferitor autorizații de către alte autoritățile emitente (nr.)	23	0	0	0	0	0	0	0	0	2	0	0	0	0	2	0	0	0	4
44	Examinarea petițiilor, (nr.)	33	3	0	0	0	0	6	3	0	0	0	0	1	0	0	0	0	0	9
45	Participări la întruniri, seminare, conferințe, expediții, simpozioane, vizite de lucru etc, (nr. de evenimente)	2	0	0	0	0	0	0	0	0	0	0	0	0	0	0	0	0	0	0
46	Ore ecologice desfășurate în instituții și organizații, (nr.)	11	1	0	0	0	0	0	0	0	0	1	0	0	0	0	0	0	0	0
47	Publicații în presa scrisă locală și națională alta decât pagina electronică a IPM, (nr.)	11	0	0	0	0	0	0	0	0	0	1	2	0	0	0	0	0	0	0
48	Participări în emisiuni Radio, TV, de nivel local și național (nr.)	1	1	0	0	0	0	0	0	0	0	0	0	0	0	0	0	0	0	0

Continuare la Anexa 10

Nr. d/o	Denumirea indicatorilor	Florești	Glodeni	Hîncești	Ialoveni	Aparatul IPM	Leova	Nisporeni	Oenița	Orhei	Rezina	Rîșcani	Sîngerei	Soroca	Strășeni	Șoldănești	Ștefan Vodă	Taraclia	Telenești	Ungheni
		21	22	23	24	25	26	27	28	29	30	31	32	33	34	35	36	37	38	39
1	Controale planificate în baza Legii nr. 131 din 08.06.2012 cu privire la controlul de stat al activității de întreprinzător (pe domenii), (nr.)	0	0	0	0	0	0	0	0	0	1	0	0	0	0	0	0	0	0	0
2	Controale planificate în baza Legii nr. 131 din 08.06.2012 cu privire la controlul de stat al activității de întreprinzător executate (pe domenii), (nr.)	0	1	0	0	0	0	0	0	0	1	0	0	0	0	0	0	0	5	0
3	Controale inopinate în baza Legii nr. 131 din 08.06.2012 cu privire la controlul de stat al activității de întreprinzător pentru eliberarea actelor permissive, conform art. 19 (pe domenii), (nr.)	0	0	0	0	0	0	0	0	0	0	0	0	0	0	0	0	0	0	1
4	Controale inopinate în baza Legii nr. 131 din 08.06.2012 cu privire la	0	1	0	0	0	0	0	0	0	0	0	0	0	0	2	0	0	5	1

	controlul de stat al activității de întreprinzător conform demersurilor parvenite de la autorități publice, organele procuraturii, MAI etc. (pe domenii), (nr.)																			
5	Procese-verbale de control încheiate în rezultatul controalelor planificate și inopinate, (procesul-verbal încheiat pe mai multe domenii se include doar la complexe), (nr.)	0	17	7	11	1	6	8	1	3	1	4	2	0	17	6	2	7	0	19
6	Acte de inspectare la inspectarea Administrațiilor publice locale (APL, inclusiv obiectelor administrate de APC), (nr.)	0	3	0	4	0	0	0	0	0	0	0	5	1	0	1	0	0	0	1
7	Acte de inspectare la inspectarea persoanelor fizice, (nr.)	0	0	20	2	4	5	4	1	0	0	0	3	0	12	2	0	7	0	2
8	Prescripții înaintate în rezultatul controalelor planificate sau inopinate conținute în actele de inspectare (pentru înlăturarea încălcărilor depistate cu termenul stabilit de 30-90 zile), (nr.)	0	0	0	0	0	0	0	0	0	0	0	6	0	5	1	0	0	1	0
9	Prescripții înaintate în rezultatul controalelor planificate sau inopinate conținute în procesele-verbale de control (indicații prescrise divizate pe domenii), (pentru înlăturarea încălcărilor depistate cu termenul stabilit de 30-90 zile), (nr.)	0	16	11	5	9	3	4	0	3	2	1	6	0	25	3	5	5	0	10
10	Procese-verbale cu privire la contravenție încheiate de IPM în baza constatărilor proprii, (nr.)	0	0	0	0	0	0	0	0	0	0	0	1	0	0	0	0	1	0	0
11	Procese-verbale cu privire la contravenție înaintate spre examinare altor autorități, (nr.)	0	6	0	3	0	1	0	0	7	0	0	0	0	3	0	3	1	0	3
12	Dosare contravenționale examinate în baza materialelor parvenite de la alte autorități (nr.)	0	0	0	0	0	0	0	0	1	0	0	0	0	0	0	0	0	0	0
13	Decizii de sancționare emise pe baza dosarelor contravenționale parvenite de la alte autorități, (nr.)	0	2	0	0	0	0	0	0	6	0	0	0	0	0	0	0	0	0	0

14	Dosare/decizii contravenționale parvenite de la alte autorități clasate, (nr.)	0	6	0	2	0	1	0	0	1	2	0	0	1	3	0	3	1	0	3
15	Procese-verbale cu privire la contravenție încheiate în baza materialelor parvenite de la alte autorități, (nr.)	0	0	2	0	0	0	0	0	0	0	0	0	0	0	0	0	0	0	0
16	Contestații depuse de contravenienți la procesele-verbale cu privire la contravenție sau la deciziile în baza dosarelor contravenționale parvenite de la alte autorități, (nr.)	0	0	0	0	4	0	0	0	0	0	0	0	0	0	0	0	0	0	0
17	Procese-verbale cu privire la contravenție încheiate de IPM și decizii emise pe baza dosarelor contravenționale parvenite de la alte autorități care au fost clasate de instanța de judecată ca urmare a contestării, (nr.)	0	0	0	0	0	0	0	0	0	0	0	0	0	0	0	0	2	0	0
18	Persoane juridice sancționate în baza proceselor-verbale de control, proceselor-verbale cu privire la contravenție încheiate de IPM și dosarelor contravenționale parvenite de la alte autorități, (nr.)	0	1	1	0	0	0	0	0	0	0	0	0	0	0	0	0	1	0	3
19	Persoane cu funcții de răspundere sancționate în baza proceselor-verbale de control, proceselor-verbale cu privire la contravenție încheiate de IPM și dosarelor contravenționale parvenite de la alte autorități (nr.)	0	21	10	11	9	4	4	0	3	2	1	6	1	28	3	8	2	0	9
20	Persoane fizice sancționate în baza proceselor-verbale de control, proceselor-verbale cu privire la contravenție încheiate de IPM și dosarelor contravenționale parvenite de la alte autorități (nr.)	0	0	0	0	0	0	0	0	0	0	0	0	0	0	0	0	11500	0	0
21	Amenzi aplicate persoanelor juridice în baza proceselor-verbale cu privire la contravenție încheiate de IPM și dosarelor contravenționale parvenite de la alte autorități, (lei)	0	3000	3000	0	0	0	0	0	0	0	0	0	0	0	0	0	3000	0	12000

22	Amenzi aplicate persoanelor cu funcții de răspundere în baza proceselor-verbale cu privire la contravenție încheiate de IPM și dosarelor contravenționale parvenite de la alte autorități (lei)	0	15150	14300	16700	23750	6200	8300	0	7900	3600	2500	21800	2500	45400	4900	13900	4250	0	13750
23	Amenzi aplicate persoanelor fizice în baza proceselor-verbale cu privire la contravenție încheiate de IPM și dosarelor contravenționale parvenite de la alte autorități, (lei)	0	18150	17300	16700	23750	6200	8300	0	7900	3600	2500	21800	2500	45400	4900	13900	18750	0	25750
24	Cuantumul (totalul pozițiilor anterioare 21-23) amenzilor aplicate în baza proceselor-verbale de control cu aplicarea sancțiunii, proceselor-verbale cu privire la contravenție încheiate de IPM și celor parvenite spre examinare de la alte autorități, (lei)	0	8475	8650	8350	6875	3100	4150	0	3950	1800	1250	7250	0	21950	2450	6950	7375	0	7875
25	Cuantumul (totalul de la pozițiile anterioare 21-23) amenzilor încasate în 3 zile lucrătoare reieșind din amenzile aplicate în baza proceselor-verbale de control cu aplicarea sancțiunii, proceselor-verbale cu privire la contravenție încheiate de IPM și celor parvenite de la alte autorități, (lei)	0	21	11	11	9	4	4	0	5	3	1	3	0	26	3	8	4	0	11
26	Persoane care au achitat amenzile în termen de 3 zile lucrătoare din data aplicării sancțiunii, (nr).	0	8475	8650	8350	11875	3100	4150	0	3950	1800	1250	5700	0	21950	2450	6200	13075	0	7875
27	Cuantumul (totalul pozițiilor anterioare 21-23) amenzilor încasate reieșind din amenzile aplicate în baza proceselor-verbale de control cu aplicarea sancțiunii, proceselor-verbale cu privire la contravenție încheiate de IPM și celor parvenite de la alte autorități, (lei)	0	0	0	0	0	0	0	0	0	0	0	0	0	0	1	0	0	0	0
28	Decizii ale IPM privind sistarea activității sau suspendarea actelor permissive validate de instanța de judecată, (nr.)	0	1	0	0	0	0	0	0	0	0	0	1	1	1	0	0	2	0	0

29	Cereri înaintate executorului judecătoresc pentru executarea silită a amenzii, (nr.)	0	1200	0	0	0	0	0	0	0	0	0	600	2500	1500	0	0	4576	0	0
30	Suma amenzii care urmează a fi încasată datorită executării silite, lei.	0	9180	2769	0	2155	34912	1786	0	10633	239	162	426	412	9704	450	8953	9643	0	2273
31	Prejudiciile cauzate mediului calculate și înaintate spre achitare, (lei)	0	12976	0	0	0	0	8951	0	0	0	5040	0	0	0	0	0	0	0	0
32	Prejudiciile remise organelor de drept prin denunț/sesizare, (lei)	0	8552	2769	0	2155	34912	1786	0	10633	239	162	130	0	9704	450	373	8131	0	566
33	Prejudiciile cauzate mediului achitate, (lei)	0	3	0	0	0	0	0	0	0	0	2	1	0	0	0	0	0	0	0
34	Demersuri, denunțuri, sesizări prezentate procuraturii și organelor afacerilor interne, (nr.)	0	19	0	25	0	0	2	0	1	0	0	0	0	2	0	0	1	0	0
35	Demersuri către APL, (nr.)	0	0	0	0	0	1118	0	0	0	0	0	0	0	0	0	0	373	0	0
36	Servicii prestate de subdiviziunile IPM, (lei)	0	0	0	0	0	0	0	0	0	0	0	0	0	0	0	0	373	0	0
37	Servicii prestate de subdiviziunile IPM achitate, (lei)	0	35	1	62	0	4	4	2	1	0	17	12	2	21	13	9	4	23	12
38	Razii de salubritate, antibraconaj și combaterea tăierilor ilicite, (nr.)	0	69	46	0	63	195	179	0	103	9	52	155	16	262	4	310	350	0	40
39	Arbori tăiați ilicit (nr.)	0	0	0	0	0	0	0	0	0	0	0	3	0	0	0	5	0	0	0
40	Arbori vătămați (nr.)	0	4	5	3	6	3	3	0	4	0	3	4	1	19	3	5	3	3	2
41	Cazuri de tăieri ilicite (nr.)	0,00	9,20	9,97	0,00	8,16	28,22	10,86	0,00	9,00	1,60	20,23	15,50	1,95	29,72	2,11	15,40	47,30	0,00	2,45
42	Masă lemnoasă extrasă ilicit (m ³)	0	2	5	0	0	0	3	0	0	0	0	0	0	0	0	0	0	5	0
43	Inspectări pe teren necesare eliberării diferitor autorizații de către alte autoritățile emitente (nr.)	0	0	2	4	0	0	0	0	0	0	1	0	0	1	2	0	0	0	1
44	Examinarea petițiilor, (nr.)	0	0	0	1	0	0	0	0	0	0	0	0	0	1	0	0	0	0	0
45	Participări la întruniri, seminare, conferințe, expediții, simpozioane, vizite de lucru etc, (nr. de evenimente)	0	0	0	3	0	2	0	2	0	0	0	0	0	0	0	0	1	1	0
46	Ore ecologice desfășurate în instituții și organizații, (nr.)	0	1	0	3	0	0	0	0	0	1	3	0	0	0	0	0	0	0	0
47	Publicații în presa scrisă locală și națională alta decât pagina electronică a IPM, (nr.)	0	0	0	0	0	0	0	0	0	0	0	0	0	0	0	0	0	0	0
48	Participări în emisiuni Radio, TV, de nivel local și național (nr.)	0	0	0	0	0	0	0	1	0	0	0	1	0	0	0	0	0	0	0

**Activitatea
Inspectoratului pentru Protecția Mediului pentru anul 2022
(FĂȘII FORESTIERE)**

Anexa 11

Nr. d/o	Denumirea indicatorilor	TOTAL	Anenii Noi	Bălți	Basarabasca	Briceni	Cahul	Călărași	Cantemir	Căușeni	Chișinău	Cimișlia	Comrat	Criuleni	Dondușeni	Dubăsari	Drochia	Edineț	Fălești
1	2	3	4	5	6	7	8	9	10	11	12	13	14	15	16	17	18	19	20
1	Controale inopinate în baza Legii nr. 131 din 08.06.2012 cu privire la controlul de stat al activității de întreprinzător pentru eliberarea actelor permise, conform art. 19' (pe domenii), (nr.)	1	0	0	0	0	0	0	0	0	0	0	0	0	0	0	0	1	0
2	Controale inopinate în baza Legii nr. 131 din 08.06.2012 cu privire la controlul de stat al activității de întreprinzător conform demersurilor parvenite de la autorități publice, organele procuraturii, MAI etc. (pe domenii), (nr.)	1	0	0	0	0	0	0	0	0	0	0	0	0	0	0	0	0	0
3	Procese-verbale de control încheiate în rezultatul controalelor planificate și inopinate, (procesul-verbal încheiat pe mai multe domenii se include doar la complexe), (nr.)	2	0	0	0	0	0	0	0	0	0	0	0	0	0	0	0	1	0
4	Acte de inspectare la inspectarea Administrațiilor publice locale (APL, inclusiv obiectelor administrate de APC), (nr.)	380	1	0	1	77	1	3	7	3	0	8	2	10	53	1	3	69	16
5	Acte de inspectare la inspectarea persoanelor fizice, (nr.)	111	0	0	0	0	0	0	0	0	0	0	0	0	0	0	17	0	8

6	Prescripții înaintate în rezultatul controalelor planificate sau inopinate conținute în actele de inspectare (pentru înlăturarea încălcărilor depistate cu termenul stabilit de 30-90 zile), (nr.)	336	0	0	0	230	0	0	0	3	0	0	5	10	9	0	0	1	21
7	Prescripții înaintate în rezultatul controalelor planificate sau inopinate conținute în procesele-verbale de control (indicații prescrise divizate pe domenii), (pentru înlăturarea încălcărilor depistate cu termenul stabilit de 30-90 zile), (nr.)	21	0	0	0	2	0	0	0	3	0	0	0	0	0	3	0	0	2
8	Procese-verbale cu privire la contravenție încheiate de IPM în baza constatărilor proprii, (nr.)	508	7	1	1	9	13	15	8	11	0	6	37	52	9	1	18	21	18
9	Procese-verbale cu privire la contravenție înaintate spre examinare altor autorități, (nr.)	19	0	0	0	0	0	0	0	0	0	0	0	0	0	0	16	1	0
10	Dosare contravenționale examinate în baza materialelor parvenite de la alte autorități (nr.)	136	2	2	1	0	13	0	4	5	0	4	0	0	6	0	26	0	3
11	Decizii de sancționare emise pe baza dosarelor contravenționale parvenite de la alte autorități, (nr.)	54	2	2	0	0	0	0	0	0	0	0	0	0	6	0	26	0	0
12	Dosare/decizii contravenționale parvenite de la alte autorități clasate, (nr.)	12	0	0	0	0	0	0	0	0	0	0	0	0	0	0	0	1	0
13	Procese-verbale cu privire la contravenție încheiate în baza materialelor parvenite de la alte autorități, (nr.)	146	1	2	1	8	7	0	4	5	4	1	0	8	0	0	26	0	2
14	Contestații depuse de contravenienți la procesele-verbale cu privire la contravenție sau la deciziile în baza dosarelor contravenționale parvenite de la alte autorități, (nr.)	2	0	0	0	0	0	0	0	0	0	0	1	0	0	0	0	0	1

15	Persoane juridice sancționate în baza proceselor-verbale de control, proceselor-verbale cu privire la contravenție încheiate de IPM și dosarelor contravenționale parvenite de la alte autorități, (nr.)	7	0	0	0	0	0	0	1	0	0	0	1	0	0	0	0	0	1
16	Persoane cu funcții de răspundere sancționate în baza proceselor-verbale de control, proceselor-verbale cu privire la contravenție încheiate de IPM și dosarelor contravenționale parvenite de la alte autorități (nr.)	8	0	0	0	0	0	0	0	0	0	0	0	2	0	0	1	0	1
17	Persoane fizice sancționate în baza proceselor-verbale de control, proceselor-verbale cu privire la contravenție încheiate de IPM și dosarelor contravenționale parvenite de la alte autorități (nr.)	650	9	3	4	17	20	15	11	16	4	8	36	50	16	1	40	22	19
18	Amenzi aplicate persoanelor juridice în baza proceselor-verbale cu privire la contravenție încheiate de IPM și dosarelor contravenționale parvenite de la alte autorități, (lei)	85500	0	0	0	0	0	0	15000	0	0	0	12000	0	0	0	0	0	12000
19	Amenzi aplicate persoanelor cu funcții de răspundere în baza proceselor-verbale cu privire la contravenție încheiate de IPM și dosarelor contravenționale parvenite de la alte autorități (lei)	23400	0	0	0	0	0	0	0	0	0	0	900	3000	0	0	7500	0	3000
20	Amenzi aplicate persoanelor fizice în baza proceselor-verbale cu privire la contravenție încheiate de IPM și dosarelor contravenționale parvenite de la alte autorități, (lei)	1289550	22400	6200	11400	27800	46000	33100	26900	29450	7400	11500	80950	121150	33500	1200	98300	42500	37600

21	Cuantumul (totalul pozițiilor anterioare 18-20) amenzilor aplicate în baza proceselor-verbale de control cu aplicarea sancțiunii, proceselor-verbale cu privire la contravenție încheiate de IPM și celor parvenite spre examinare de la alte autorități, (lei)	1398450	22400	6200	11400	27800	46000	33100	41900	29450	7400	11500	93850	124150	33500	1200	105800	42500	52600
22	Cuantumul (totalul de la pozițiile anterioare 18-20) amenzilor încasate în 3 zile lucrătoare reieșind din amenzile aplicate în baza proceselor-verbale de control cu aplicarea sancțiunii, proceselor-verbale cu privire la contravenție încheiate de IPM și celor parvenite de la alte autorități, (lei)	621450	8700	3100	5700	13900	21750	13300	13450	13225	1850	5150	41975	60325	15500	600	28300	18750	19800
23	Persoane care au achitat amenzile în termen de 3 zile lucrătoare din data aplicării sancțiunii, (nr).	605	7	3	4	17	19	15	11	15	1	6	36	52	14	1	24	21	17
24	Cuantumul (totalul pozițiilor anterioare 18-20) amenzilor încasate reieșind din amenzile aplicate în baza proceselor-verbale de control cu aplicarea sancțiunii, proceselor-verbale cu privire la contravenție încheiate de IPM și celor parvenite de la alte autorități, (lei)	645425	8700	3100	5700	13900	21750	13300	13450	13225	5550	5150	52925	61325	14250	600	29500	18750	21050
25	Cereri înaintate executorului judecătoresc pentru executarea silită a amenzii, (nr.)	30	2	0	0	0	1	1	0	1	0	0	1	0	0	0	5	0	5
26	Suma amenzii care urmează a fi încasată datorită executării silite, lei.	63800	3000	0	0	0	2500	5000	0	1200	0	0	12000	0	0	0	16500	0	9900
27	Prejudiciile cauzate mediului calculate și înaintate spre achitare, (lei)	584314	2383	356	1282	6393	7872	15505	17334	9709	6133	16360	49637	29700	17058	612	17975	5298	69441
28	Prejudiciile remise organelor de drept prin denunț/sesizare, (lei)	467518	0	0	0	0	23954	0	0	10818	113597	0	0	0	128774	0	0	12524	0

29	Prejudiciile cauzate mediului achitate, (lei)	348651	2200	56	0	6393	5674	8799	16837	9695	6133	0	14804	29700	7317	612	13372	5298	15694
30	Demersuri, denunțuri, sesizări prezentate procuraturii și organelor afacerilor interne, (nr.)	96	0	0	0	1	2	0	0	1	0	0	2	0	44	0	3	15	1
31	Demersuri către APL, (nr.)	122	1	0	0	0	0	0	0	0	0	0	0	0	0	0	56	0	1
32	Mărirea plății pentru poluarea mediului neachitată pentru anii precedenți stabilită în rezultatul controalelor, (lei)	8	0	0	0	0	0	0	0	0	0	0	0	0	0	0	0	0	0
33	Servicii prestate de subdiviziunile IPM, (lei)	2236	0	0	0	0	0	0	0	0	0	0	0	0	0	0	0	0	0
34	Servicii prestate de subdiviziunile IPM achitate, (lei)	2236	0	0	0	0	0	0	0	0	0	0	0	0	0	0	0	0	0
35	Razii de salubritate, antibraconaj și combaterea tăierilor ilicite, (nr.)	785	15	0	0	15	13	16	24	15	10	3	14	40	121	0	58	80	10
36	Arbori tăiați ilicit (nr.)	10091	21	7	0	39	397	434	359	204	152	83	553	307	2313	1	298	125	422
37	Arbori vătămați (nr.)	1296	0	0	0	18	0	0	24	0	1	0	0	0	0	0	0	15	801
38	Cazuri de tăieri ilicite (nr.)	550	6	3	2	15	20	16	10	16	5	6	30	42	48	1	30	17	15
39	Masă lemnoasă extrasă ilicit (m ³)	1413	11	2	0	10	29	36	38	14	103	37	58	48	200	1	101	67	55
40	Inspectări pe teren necesare eliberării diferitor autorizații de către alte autoritățile emitente (nr.)	13	2	0	0	1	1	0	0	0	0	0	0	0	0	0	0	0	3
41	Examinarea petițiilor, (nr.)	105	5	0	0	0	5	12	2	0	0	0	1	12	4	0	0	2	18
42	Participări la întruniri, seminare, conferințe, expediții, simpozioane, vizite de lucru etc, (nr. de evenimente)	1	0	0	0	0	0	0	0	0	0	0	0	0	0	0	0	1	0
43	Ore ecologice desfășurate în instituții și organizații, (nr.)	5	0	0	0	0	0	0	0	0	0	0	0	4	0	0	0	0	0
44	Publicații în presa scrisă locală și națională alta decât pagina electronică a IPM, (nr.)	29	0	0	0	2	0	0	0	0	0	0	1	0	0	0	3	0	0
45	Participări în emisiuni Radio, TV, de nivel local și național (nr.)	2	0	0	0	0	0	0	0	0	0	0	0	0	0	0	0	0	1

Continuare la Anexa 11

Nr. d/o	Denumirea indicatorilor	Florëști	Glodeni	Hîncești	Ialoveni	Aparatul I P M	Leova	Nisporeni	Ocnîța	Orhei	Rezina	Rîșcani	Sîngerei	Soroca	Strașeni	Șoldănești	Ștefan Vodă	Taraclia	Telenești	Ungheni
		21	22	23	24	25	26	27	28	29	30	31	32	33	34	35	36	37	38	39
1	Controale inopinate în baza Legii nr. 131 din 08.06.2012 cu privire la controlul de stat al activității de întreprinzător pentru eliberarea actelor permissive, conform art. 19' (pe domenii), (nr.)	0	0	0	0	0	0	0	0	0	0	0	0	0	0	0	0	0	0	0
2	Controale inopinate în baza Legii nr. 131 din 08.06.2012 cu privire la controlul de stat al activității de întreprinzător conform demersurilor parvenite de la autorități publice, organele procuraturii, MAI etc. (pe domenii), (nr.)	0	0	0	0	0	0	0	0	0	0	0	0	0	0	1	0	0	0	0
3	Procese-verbale de control încheiate în rezultatul controalelor planificate și inopinate, (procesul-verbal încheiat pe mai multe domenii se include doar la complexe), (nr.)	0	0	0	0	0	0	0	0	0	0	0	0	0	0	1	0	0	0	0
4	Acte de inspectare la inspectarea Administrațiilor publice locale (APL, inclusiv obiectelor administrate de APC), (nr.)	24	12	4	2	0	2	5	7	5	0	34	6	0	5	2	7	9	0	1
5	Acte de inspectare la inspectarea persoanelor fizice, (nr.)	4	4	0	1	0	1	0	0	0	0	3	18	55	0	0	0	0	0	0
6	Prescripții înaintate în rezultatul controalelor planificate sau inopinate conținute în actele de inspectare (pentru înlăturarea încălcărilor depistate cu termenul stabilit de 30-90 zile), (nr.)	0	0	11	0	0	3	3	1	0	0	0	22	5	4	1	0	7	0	0
7	Prescripții înaintate în rezultatul controalelor planificate sau inopinate conținute în procesele-verbale de control (indicații prescrise divizate pe domenii),	0	0	0	0	0	0	0	0	0	0	0	9	0	1	0	1	0	0	0

	(pentru înlăturarea încălcărilor depistate cu termenul stabilit de 30-90 zile), (nr.)																			
8	Procese-verbale cu privire la contravenție încheiate de IPM în baza constatărilor proprii, (nr.)	4	33	7	19	10	21	13	21	2	7	34	17	29	17	3	10	11	12	11
9	Procese-verbale cu privire la contravenție înaintate spre examinare altor autorități, (nr.)	0	0	1	0	0	0	0	0	0	0	0	0	0	0	0	0	0	1	0
10	Dosare contravenționale examinate în baza materialelor parvenite de la alte autorități (nr.)	11	20	0	3	0	7	0	2	0	0	10	0	1	2	3	1	3	6	1
11	Decizii de sancționare emise pe baza dosarelor contravenționale parvenite de la alte autorități, (nr.)	11	2	0	0	0	0	0	0	0	0	0	0	1	1	3	0	0	0	0
12	Dosare/decizii contravenționale parvenite de la alte autorități clasate, (nr.)	0	4	0	0	0	0	0	0	0	0	5	0	0	0	0	2	0	0	0
13	Procese-verbale cu privire la contravenție încheiate în baza materialelor parvenite de la alte autorități, (nr.)	5	15	2	5	0	7	1	2	0	5	6	0	17	1	0	1	3	6	1
14	Contestații depuse de contravenienți la procesele-verbale cu privire la contravenție sau la deciziile în baza dosarelor contravenționale parvenite de la alte autorități, (nr.)	0	0	0	0	0	0	0	0	0	0	0	0	0	0	0	0	0	0	0
15	Persoane juridice sancționate în baza proceselor-verbale de control, proceselor-verbale cu privire la contravenție încheiate de IPM și dosarelor contravenționale parvenite de la alte autorități, (nr.)	0	0	0	0	0	0	0	0	0	0	1	1	0	1	0	0	1	0	0
16	Persoane cu funcții de răspundere sancționate în baza proceselor-verbale de control, proceselor-verbale cu privire la contravenție încheiate de IPM și dosarelor contravenționale parvenite de la alte autorități (nr.)	0	0	0	0	1	1	0	0	0	0	0	0	0	0	0	0	1	0	1
17	Persoane fizice sancționate în baza proceselor-verbale de control, proceselor-verbale cu privire la	20	50	8	18	9	27	13	21	2	12	39	16	47	16	6	11	12	20	12

	contravenție încheiate de IPM și dosarelor contravenționale parvenite de la alte autorități (nr.)																				
18	Amenzi aplicate persoanelor juridice în baza proceselor-verbale cu privire la contravenție încheiate de IPM și dosarelor contravenționale parvenite de la alte autorități, (lei)	0	0	0	0	0	0	0	0	0	0	12000	12000	0	15000	0	0	7500	0	0	
19	Amenzi aplicate persoanelor cu funcții de răspundere în baza proceselor-verbale cu privire la contravenție încheiate de IPM și dosarelor contravenționale parvenite de la alte autorități (lei)	0	0	0	0	3000	1500	0	0	0	0	0	0	0	0	0	0	1500	0	3000	
20	Amenzi aplicate persoanelor fizice în baza proceselor-verbale cu privire la contravenție încheiate de IPM și dosarelor contravenționale parvenite de la alte autorități, (lei)	40400	62150	17700	35400	13950	41800	22900	56800	4000	23500	70200	31300	76400	43400	9800	17950	13550	40100	30900	
21	Cuantumul (totalul pozițiilor anterioare 18-20 amenzilor aplicate în baza proceselor-verbale de control cu aplicarea sancțiunii, proceselor-verbale cu privire la contravenție încheiate de IPM și celor parvenite spre examinare de la alte autorități, (lei)	40400	62150	17700	35400	16950	43300	22900	56800	4000	23500	82200	43300	76400	58400	9800	17950	22550	40100	33900	
22	Cuantumul (totalul de la pozițiile anterioare 18-20) amenzilor încasate în 3 zile lucrătoare reieșind din amenzile aplicate în baza proceselor-verbale de control cu aplicarea sancțiunii, proceselor-verbale cu privire la contravenție încheiate de IPM și celor parvenite de la alte autorități, (lei)	15850	29725	7600	17700	8475	21050	11450	28400	2000	11125	41100	21650	35150	25850	4900	7175	11125	18800	16950	
23	Persoane care au achitat amenzile în termen de 3 zile lucrătoare din data aplicării sancțiunii, (nr).	17	45	7	18	10	26	13	21	1	11	39	17	43	14	6	10	13	18	13	
24	Cuantumul (totalul pozițiilor anterioare 18-20) amenzilor încasate reieșind din amenzile aplicate în baza proceselor-verbale de control	18350	29725	7600	17700	8475	22250	11450	28400	2000	13000	41100	21650	36650	25850	4900	9575	11425	16150	16950	

	cu aplicarea sancțiunii, proceselor-verbale cu privire la contravenție încheiate de IPM și celor parvenite de la alte autorități, (lei)																			
25	Cereri înaintate executorului judecătoresc pentru executarea silită a amenzii, (nr.)	3	4	0	0	0	1	0	0	0	0	1	0	4	1	0	0	0	0	0
26	Suma amenzii care urmează a fi încasată datorită executării silite, lei.	2500	2700	0	0	0	0	0	0	0	0	1200	0	6100	1200	0	0	0	0	0
27	Prejudiciile cauzate mediului calculate și înaintate spre achitare, (lei)	18034	25009	5772	1760	3951	82149	30687	22172	1462	10471	26218	17958	30286	9127	1527	4982	3883	7814	8004
28	Prejudiciile remise organelor de drept prin denunț/sesizare, (lei)	0	5286	0	0	0	73312	41022	0	0	0	20543	0	14341	0	0	0	0	0	23347
29	Prejudiciile cauzate mediului achitate, (lei)	10262	24499	1125	1760	3951	7007	30558	22172	1462	6211	31218	8028	30069	8280	3027	4550	3883	0	8004
30	Demersuri, denunțuri, sesizări prezentate procuraturii și organelor afacerilor interne, (nr.)	4	2	0	3	0	0	1	0	0	0	8	1	5	1	0	0	0	0	2
31	Demersuri către APL, (nr.)	0	0	0	0	0	1	6	0	0	0	57	0	0	0	0	0	0	0	0
32	Mărimea plății pentru poluarea mediului neachitată pentru anii precedenți stabilită în rezultatul controalelor, (lei)	0	8	0	0	0	0	0	0	0	0	0	0	0	0	0	0	0	0	0
33	Servicii prestate de subdiviziunile IPM, (lei)	0	0	0	0	0	745	0	0	0	0	0	0	0	0	0	0	1490	0	0
34	Servicii prestate de subdiviziunile IPM achitate, (lei)	0	0	0	0	0	745	0	0	0	0	0	0	0	0	0	0	1490	0	0
35	Razii de salubritate, antiibraconaj și combaterea tăierilor ilicite, (nr.)	39	42	0	0	0	8	5	44	0	0	67	26	36	12	13	8	8	37	6
36	Arbori tăiați ilicit (nr.)	268	257	42	9	29	1104	905	83	4	118	786	117	276	133	17	48	50	35	95
37	Arbori vătămați (nr.)	0	156	0	4	0	0	13	0	0	0	48	128	8	2	0	66	7	5	0
38	Cazuri de tăieri ilicite (nr.)	19	27	8	9	6	10	10	17	1	5	36	8	38	18	6	10	10	15	15
39	Masă lemnoasă extrasă ilicit (m³)	27	61	9	0	7	112	35	11	1	6	153	14	64	30	3	30	7	11	24
40	Inspectări pe teren necesare eliberării diferitor autorizații de către alte autoritățile emitente (nr.)	0	0	4	0	0	0	1	1	0	0	0	0	0	0	0	0	0	0	0
41	Examinarea petițiilor, (nr.)	1	1	0	1	0	1	1	2	0	0	10	0	13	1	0	4	2	7	0
42	Participări la întruniri, seminare, conferințe, expediții, simpozioane, vizite de lucru etc, (nr. de evenimente)	0	0	0	0	0	0	0	0	0	0	0	0	0	0	0	0	0	0	0

43	Ore ecologice desfășurate în instituții și organizații, (nr.)	0	0	0	0	0	1	0	0	0	0	0	0	0	0	0	0	0	0
44	Publicații în presa scrisă locală și națională alta decât pagina electronică a IPM, (nr.)	0	0	0	2	0	1	0	0	0	8	12	0	0	0	0	0	0	0
45	Participări în emisiuni Radio, TV, de nivel local și național (nr.)	0	0	0	0	0	0	0	0	0	0	0	0	0	1	0	0	0	0

**Activitatea
Inspectoratului pentru Protecția Mediului pentru anul 2022
(MINISTERUL TRANSPORTURILOR)**

Anexa 12

Nr. d/o	Denumirea indicatorilor	TOTAL	Anenii Noi	Bălți	Basarabeasca	Briceni	Cahul	Călărași	Cantemir	Căușeni	Chișinău	Cimișlia	Comrat	Criuleni	Donușeni	Dubăsari	Drochia	Edineț	Fălești
1	2	3	4	5	6	7	8	9	10	11	12	13	14	15	16	17	18	19	20
1	Controale inopinate în baza Legii nr. 131 din 08.06.2012 cu privire la controlul de stat al activității de întreprinzător pentru eliberarea actelor permise, conform art. 19' (pe domenii), (nr.)	12	1	0	0	0	0	3	0	1	0	0	1	0	0	1	0	0	0
2	Controale inopinate în baza Legii nr. 131 din 08.06.2012 cu privire la controlul de stat al activității de întreprinzător în baza autosesizării IPM (pe domenii), (nr.)	4	0	1	0	0	0	0	0	0	0	0	0	0	0	0	0	0	0
3	Controale inopinate în baza Legii nr. 131 din 08.06.2012 cu privire la controlul de stat al activității de întreprinzător conform petițiilor parvenite de la persoane fizice/juridice (pe domenii), (nr.)	10	0	0	0	0	1	1	0	1	0	0	0	0	0	0	0	0	1

4	Controale inopinate în baza Legii nr. 131 din 08.06.2012 cu privire la controlul de stat al activității de întreprinzător conform demersurilor parvenite de la autorități publice, organele procuraturii, MAI etc. (pe domenii), (nr.)	4	1	0	0	0	0	0	0	0	0	0	0	0	0	0	0	1	0
5	Procese-verbale de control încheiate în rezultatul controalelor planificate și inopinate, (procesul-verbal încheiat pe mai multe domenii se include doar la complexe), (nr.)	26	2	1	0	0	1	3	0	2	0	0	1	0	0	1	0	1	0
6	Acte de inspectare la inspectarea Administrațiilor publice locale (APL, inclusiv obiectelor administrate de APC), (nr.)	31	1	0	0	0	0	0	0	0	0	0	2	0	9	7	0	0	1
7	Acte de inspectare la inspectarea persoanelor fizice, (nr.)	12	0	0	0	0	0	0	0	0	0	0	0	0	0	0	6	0	0
8	Prescripții înaintate în rezultatul controalelor planificate sau inopinate conținute în actele de inspectare (pentru înlăturarea încălcărilor depistate cu termenul stabilit de 30-90 zile), (nr.)	18	1	0	0	0	0	0	0	0	0	1	2	0	0	2	0	0	7
9	Prescripții înaintate în rezultatul controalelor planificate sau inopinate conținute în procesele-verbale de control (indicații prescrise divizate pe domenii), (pentru înlăturarea încălcărilor depistate cu termenul stabilit de 30-90 zile), (nr.)	11	0	0	0	0	0	0	0	3	0	0	0	0	0	0	0	0	0
10	Procese-verbale cu privire la contravenție încheiate de IPM în baza constatărilor proprii, (nr.)	47	0	0	0	1	0	0	0	1	4	0	3	0	2	0	3	0	1
11	Procese-verbale cu privire la contravenție înaintate spre examinare altor autorități, (nr.)	5	0	0	0	0	0	0	0	0	0	0	0	0	0	0	5	0	0
12	Dosare contravenționale examinate în baza materialelor parvenite de la alte autorități (nr.)	14	0	0	0	0	3	0	0	0	0	0	0	0	2	0	5	0	0

13	Decizii de sancționare emise pe baza dosarelor contravenționale parvenite de la alte autorități, (nr.)	7	0	0	0	0	0	0	0	0	0	0	0	0	2	0	5	0	0
14	Dosare/decizii contravenționale parvenite de la alte autorități clasate, (nr.)	2	0	0	0	0	1	0	0	0	0	0	0	0	0	0	0	0	0
15	Procese-verbale cu privire la contravenție încheiate în baza materialelor parvenite de la alte autorități, (nr.)	14	0	0	0	1	2	0	0	0	0	0	0	0	0	0	5	0	0
16	Contestații depuse de contravenienți la procesele-verbale cu privire la contravenție sau la deciziile în baza dosarelor contravenționale parvenite de la alte autorități, (nr.)	2	0	0	0	0	1	0	0	0	0	0	0	0	0	0	0	0	1
17	Procese-verbale cu privire la contravenție încheiate de IPM și decizii emise pe baza dosarelor contravenționale parvenite de la alte autorități care au fost clasate de instanța de judecată ca urmare a contestării, (nr.)	3	0	0	0	0	0	0	0	0	0	0	0	0	0	0	0	0	1
18	Persoane juridice sancționate în baza proceselor-verbale de control, proceselor-verbale cu privire la contravenție încheiate de IPM și dosarelor contravenționale parvenite de la alte autorități, (nr.)	4	0	0	0	0	1	0	0	0	0	0	0	0	0	0	0	0	1
19	Persoane cu funcții de răspundere sancționate în baza proceselor-verbale de control, proceselor-verbale cu privire la contravenție încheiate de IPM și dosarelor contravenționale parvenite de la alte autorități (nr.)	5	0	0	0	0	0	0	0	0	1	0	0	0	0	0	1	0	0
20	Persoane fizice sancționate în baza proceselor-verbale de control, proceselor-verbale cu privire la contravenție încheiate de IPM și dosarelor contravenționale parvenite de la alte autorități (nr.)	57	0	0	0	2	1	0	0	1	3	0	3	0	4	0	10	0	0

21	Amenzi aplicate persoanelor juridice în baza proceselor-verbale cu privire la contravenție încheiate de IPM și dosarelor contravenționale parvenite de la alte autorități, (lei)	51000	0	0	0	0	15000	0	0	0	0	0	0	0	0	0	0	0	12000
22	Amenzi aplicate persoanelor cu funcții de răspundere în baza proceselor-verbale cu privire la contravenție încheiate de IPM și dosarelor contravenționale parvenite de la alte autorități (lei)	23100	0	0	0	0	0	0	0	0	1500	0	0	0	0	0	2100	0	0
23	Amenzi aplicate persoanelor fizice în baza proceselor-verbale cu privire la contravenție încheiate de IPM și dosarelor contravenționale parvenite de la alte autorități, (lei)	108900	0	0	0	2100	2500	0	0	2500	4500	0	5800	0	8000	0	17700	0	0
24	Cuantumul (totalul pozițiilor anterioare 21-23) amenzilor aplicate în baza proceselor-verbale de control cu aplicarea sancțiunii, proceselor-verbale cu privire la contravenție încheiate de IPM și celor parvenite spre examinare de la alte autorități, (lei)	171000	0	0	0	2100	17500	0	0	2500	6000	0	5800	0	8000	0	19800	0	12000
25	Cuantumul (totalul de la pozițiile anterioare 21-23) amenzilor încasate în 3 zile lucrătoare reieșind din amenzile aplicate în baza proceselor-verbale de control cu aplicarea sancțiunii, proceselor-verbale cu privire la contravenție încheiate de IPM și celor parvenite de la alte autorități, (lei)	59400	0	0	0	1050	1250	0	0	1250	3000	0	2900	0	1500	0	2400	0	0
26	Persoane care au achitat amenzile în termen de 3 zile lucrătoare din data aplicării sancțiunii, (nr).	52	0	0	1	2	1	0	0	1	4	0	3	0	2	0	3	0	0

27	Cuantumul (totalul pozițiilor anterioare 21-23) amenzilor încasate reieșind din amenzile aplicate în baza proceselor-verbale de control cu aplicarea sancțiunii, proceselor-verbale cu privire la contravenție încheiate de IPM și celor parvenite de la alte autorități, (lei)	60600	0	0	0	1050	1250	0	0	1250	3000	0	2900	0	1500	0	2400	0	0
28	Cereri înaintate executorului judecătoresc pentru executarea silită a amenzii, (nr.)	1	0	0	0	0	0	0	0	0	0	0	0	0	0	0	1	0	0
29	Suma amenzii care urmează a fi încasată datorită executării silite, lei.	2500	0	0	0	0	0	0	0	0	0	0	0	0	0	0	2500	0	0
30	Prejudiciile cauzate mediului calculate și înaintate spre achitare, (lei)	91708	0	0	0	151	1152	0	0	3419	19292	0	10257	0	579	0	4531	0	11232
31	Prejudiciile remise organelor de drept prin denunț/sesizare, (lei)	101824	0	0	0	0	0	0	0	23474	0	0	0	0	77380	0	0	0	0
32	Prejudiciile cauzate mediului achitate, (lei)	71788	0	0	0	151	0	0	0	3419	19292	0	10257	0	579	0	2030	0	0
33	Demersuri, denunțuri, sesizări prezentate procuraturii și organelor afacerilor interne, (nr.)	13	0	0	0	0	0	0	0	1	0	0	0	0	11	0	0	0	0
34	Servicii prestate de subdiviziunile IPM, (lei)	373	0	0	0	0	0	0	0	0	0	0	0	0	0	0	0	0	0
35	Servicii prestate de subdiviziunile IPM achitate, (lei)	372	0	0	0	0	0	0	0	372	0	0	0	0	0	0	0	0	0
36	Razii de salubritate, antibraconaj și combaterea tăierilor ilicite, (nr.)	22	0	0	0	0	2	0	0	3	0	0	3	0	0	0	3	0	0
37	Arbori tăiați ilicit (nr.)	1345	0	0	0	0	11	0	0	77	50	0	14	0	1095	0	14	0	0
38	Arbori vătămați (nr.)	833	0	0	0	4	0	0	0	0	0	0	0	0	0	0	0	0	260
39	Cazuri de tăieri ilicite (nr.)	56	0	0	0	2	3	0	0	2	4	0	1	0	12	0	5	0	1
40	Masă lemnoasă extrasă ilicit (m ³)	273,69	0,00	0,00	0,00	0,50	4,38	0,00	0,00	33,17	29,53	0,00	14,80	0,00	123,29	0,00	20,41	0,00	0,00
41	Inspectări pe teren necesare eliberării diferitor autorizații de către alte autoritățile emitente (nr.)	4	1	0	0	0	0	0	0	1	0	0	0	0	0	0	0	0	0
42	Examinarea petițiilor, (nr.)	5	0	0	0	0	0	0	0	0	0	0	0	0	0	0	0	0	0

43	Participări la întruniri, seminare, conferințe, expediții, simpozioane, vizite de lucru etc. (nr. de evenimente)	3	0	0	0	0	0	0	0	0	0	0	0	0	0	0	0	2	0	0
44	Publicații în presa scrisă locală și națională alta decât pagina electronică a IPM, (nr.)	2	0	0	0	0	0	0	0	0	0	0	0	0	0	0	0	0	0	0

Continuare la Anexa 12

Nr. d/o	Denumirea indicatorilor	Florești	Glodeni	Hîncești	Ialoveni	Aparatul IPM	Leova	Nisporeni	Ocnîța	Orhei	Rezina	Rîșcani	Sîngerei	Soroca	Strășeni	Șoldănești	Ștefan Vodă	Taraclia	Telenești	Ungheni
		21	22	23	24	25	26	27	28	29	30	31	32	33	34	35	36	37	38	39
1	Controale inopinate în baza Legii nr. 131 din 08.06.2012 cu privire la controlul de stat al activității de întreprinzător pentru eliberarea actelor permise, conform art. 19' (pe domenii), (nr.)	0	0	0	0	0	0	1	0	0	1	0	0	0	1	0	0	0	0	2
2	Controale inopinate în baza Legii nr. 131 din 08.06.2012 cu privire la controlul de stat al activității de întreprinzător în baza autosesizării IPM (pe domenii), (nr.)	0	0	0	0	0	0	0	0	0	2	0	0	0	0	0	1	0	0	0
3	Controale inopinate în baza Legii nr. 131 din 08.06.2012 cu privire la controlul de stat al activității de întreprinzător conform petițiilor parvenite de la persoane fizice/juridice (pe domenii), (nr.)	0	0	0	1	0	0	0	1	0	0	1	1	1	1	0	0	0	0	0
4	Controale inopinate în baza Legii nr. 131 din 08.06.2012 cu privire la controlul de stat al activității de întreprinzător conform demersurilor parvenite de la autorități publice, organele procuraturii, MAI etc. (pe domenii), (nr.)	1	0	0	0	0	0	0	0	0	0	0	0	0	0	0	0	0	0	1
5	Procese-verbale de control încheiate în rezultatul controalelor planificate	1	0	1	1	0	0	1	1	0	0	1	1	1	2	0	1	0	0	3

	și inopinate, (procesul-verbal încheiat pe mai multe domenii se include doar la complexe), (nr.)																			
6	Acte de inspectare la inspectarea Administrațiilor publice locale (APL, inclusiv obiectelor administrate de APC), (nr.)	0	0	1	3	0	1	0	0	0	0	2	0	1	0	0	0	0	0	3
7	Acte de inspectare la inspectarea persoanelor fizice, (nr.)	0	0	0	0	0	0	0	0	0	0	1	1	4	0	0	0	0	0	0
8	Prescripții înaintate în rezultatul controalelor planificate sau inopinate conținute în actele de inspectare (pentru înlăturarea încălcărilor depistate cu termenul stabilit de 30-90 zile), (nr.)	0	0	2	0	0	1	0	0	0	0	0	0	0	2	0	0	0	0	0
9	Prescripții înaintate în rezultatul controalelor planificate sau inopinate conținute în procesele-verbale de control (indicații prescrise divizate pe domenii), (pentru înlăturarea încălcărilor depistate cu termenul stabilit de 30-90 zile), (nr.)	0	0	0	0	0	0	0	1	0	0	0	2	0	0	0	0	0	0	5
10	Procese-verbale cu privire la contravenție încheiate de IPM în baza constatărilor proprii, (nr.)	0	5	3	0	0	4	0	1	0	4	1	1	2	3	0	3	1	2	2
11	Procese-verbale cu privire la contravenție înaintate spre examinare altor autorități, (nr.)	0	0	0	0	0	0	0	0	0	0	0	0	0	0	0	0	0	0	0
12	Dosare contravenționale examinate în baza materialelor parvenite de la alte autorități (nr.)	0	2	0	0	0	0	0	0	0	0	1	0	0	0	0	0	1	0	0
13	Decizii de sancționare emise pe baza dosarelor contravenționale parvenite de la alte autorități, (nr.)	0	0	0	0	0	0	0	0	0	0	0	0	0	0	0	0	0	0	0
14	Dosare/decizii contravenționale parvenite de la alte autorități clasate, (nr.)	0	1	0	0	0	0	0	0	0	0	0	0	0	0	0	0	0	0	0
15	Procese-verbale cu privire la contravenție încheiate în baza materialelor parvenite de la alte autorități, (nr.)	0	1	0	0	0	0	0	0	0	0	2	0	2	0	0	0	1	0	0

16	Contestații depuse de contravenienți la procesele-verbale cu privire la contravenție sau la deciziile în baza dosarelor contravenționale parvenite de la alte autorități, (nr.)	0	0	0	0	0	0	0	0	0	0	0	0	0	0	0	0	0	0	0
17	Procese-verbale cu privire la contravenție încheiate de IPM și decizii emise pe baza dosarelor contravenționale parvenite de la alte autorități care au fost clasate de instanța de judecată ca urmare a contestării, (nr.)	0	0	0	0	0	0	0	0	0	2	0	0	0	0	0	0	0	0	0
18	Persoane juridice sancționate în baza proceselor-verbale de control, proceselor-verbale cu privire la contravenție încheiate de IPM și dosarelor contravenționale parvenite de la alte autorități, (nr.)	0	0	0	0	0	0	0	0	0	1	0	0	0	1	0	0	0	0	0
19	Persoane cu funcții de răspundere sancționate în baza proceselor-verbale de control, proceselor-verbale cu privire la contravenție încheiate de IPM și dosarelor contravenționale parvenite de la alte autorități (nr.)	0	1	0	0	0	0	0	1	0	0	0	0	0	0	0	0	0	0	1
20	Persoane fizice sancționate în baza proceselor-verbale de control, proceselor-verbale cu privire la contravenție încheiate de IPM și dosarelor contravenționale parvenite de la alte autorități (nr.)	0	5	3	0	0	4	0	0	0	3	3	1	4	2	0	3	2	2	1
21	Amenzi aplicate persoanelor juridice în baza proceselor-verbale cu privire la contravenție încheiate de IPM și dosarelor contravenționale parvenite de la alte autorități, (lei)	0	0	0	0	0	0	0	0	0	12000	0	0	0	12000	0	0	0	0	0
22	Amenzi aplicate persoanelor cu funcții de răspundere în baza proceselor-verbale cu privire la contravenție încheiate de IPM și dosarelor contravenționale parvenite de la alte autorități (lei)	0	1500	0	0	0	0	0	12000	0	0	0	0	0	0	0	0	0	0	6000

23	Amenzi aplicate persoanelor fizice în baza proceselor-verbale cu privire la contravenție încheiate de IPM și dosarelor contravenționale parvenite de la alte autorități, (lei)	0	4600	4300	0	0	9200	0	0	0	16900	3800	1500	5400	5000	0	7500	4000	2400	1200
24	Cuantumul (totalul pozițiilor anterioare 21-23) amenzilor aplicate în baza proceselor-verbale de control cu aplicarea sancțiunii, proceselor-verbale cu privire la contravenție încheiate de IPM și celor parvenite spre examinare de la alte autorități, (lei)	0	6100	4300	0	0	9200	0	12000	0	16900	3800	1500	5400	17000	0	7500	4000	2400	7200
25	Cuantumul (totalul de la pozițiile anterioare 21-23) amenzilor încasate în 3 zile lucrătoare reieșind din amenzile aplicate în baza proceselor-verbale de control cu aplicarea sancțiunii, proceselor-verbale cu privire la contravenție încheiate de IPM și celor parvenite de la alte autorități, (lei)	0	1950	2150	0	0	3100	0	6000	0	8450	1900	750	2700	8500	0	3750	2000	1200	3600
26	Persoane care au achitat amenzile în termen de 3 zile lucrătoare din data aplicării sancțiunii, (nr).	0	5	3	0	0	3	0	1	0	4	3	1	4	2	0	3	2	2	2
27	Cuantumul (totalul pozițiilor anterioare 21-23) amenzilor încasate reieșind din amenzile aplicate în baza proceselor-verbale de control cu aplicarea sancțiunii, proceselor-verbale cu privire la contravenție încheiate de IPM și celor parvenite de la alte autorități, (lei)	0	1950	2150	0	0	3100	0	6000	0	8450	3100	750	2700	8500	0	3750	2000	1200	3600
28	Cereri înaintate executorului judecătoresc pentru executarea silită a amenzii, (nr.)	0	0	0	0	0	0	0	0	0	0	0	0	0	0	0	0	0	0	0
29	Suma amenzii care urmează a fi încasată datorită executării silită, lei.	0	0	0	0	0	0	0	0	0	0	0	0	0	0	0	0	0	0	0
30	Prejudiciile cauzate mediului calculate și înaintate spre achitare, (lei)	0	1606	466	0	0	4950	0	2530	0	25392	43	0	2616	1351	0	232	583	974	351
31	Prejudiciile remise organelor de drept prin denunț/sesizare, (lei)	0	0	0	0	0	0	0	0	0	0	970	0	0	0	0	0	0	0	0

32	Prejudiciile cauzate mediului achitate, (lei)	0	1606	466	0	0	1160	0	2530	0	25392	43	0	2616	1080	0	232	583	0	351
33	Demersuri, denunțuri, sesizări prezentate procuraturii și organelor afacerilor interne, (nr.)	0	0	0	0	0	0	0	0	0	0	1	0	0	0	0	0	0	0	0
34	Servicii prestate de subdiviziunile IPM, (lei)	0	0	0	0	0	373	0	0	0	0	0	0	0	0	0	0	0	0	0
35	Servicii prestate de subdiviziunile IPM achitate, (lei)	0	0	0	0	0	0	0	0	0	0	0	0	0	0	0	0	0	0	0
36	Razii de salubritate, antibraconaj și combaterea tăierilor ilicite, (nr.)	0	1	0	0	0	0	0	0	0	0	1	1	2	0	0	1	0	2	3
37	Arbori tăiați ilicit (nr.)	0	16	1	0	0	9	0	24	0	4	11	2	1	1	0	1	4	1	9
38	Arbori vătămați (nr.)	0	0	0	0	0	1	0	0	0	440	0	0	57	25	0	1	0	45	0
39	Cazuri de tăieri ilicite (nr.)	0	1	1	0	0	4	0	1	0	0	3	1	4	2	0	3	2	2	2
40	Masă lemnoasă extrasă ilicit (m ³)	0,00	8,00	2,00	0,00	0,00	4,57	0,00	0,00	0,00	5,04	6,57	0,50	15,13	1,00	0,00	0,51	2,09	2,00	0,20
41	Inspectări pe teren necesare eliberării diferitor autorizații de către alte autoritățile emitente (nr.)	0	0	1	0	0	0	0	0	0	0	0	0	0	1	0	0	0	0	0
42	Examinarea petițiilor, (nr.)	0	0	0	0	0	0	0	1	0	0	3	0	0	0	0	1	0	0	0
43	Participări la întruniri, seminare, conferințe, expediții, simpozioane, vizite de lucru etc, (nr. de evenimente)	0	0	0	0	0	0	0	0	0	0	0	0	0	1	0	0	0	0	0
44	Publicații în presa scrisă locală și națională alta decât pagina electronică a IPM, (nr.)	0	0	0	0	0	0	0	0	0	0	1	0	0	0	0	0	1	0	0

**Activitatea
Inspectoratului pentru Protecția Mediului pentru anul 2022
(ALȚI DEȚINĂTORI)**

Anexa 13

Nr. d/o	Denumirea indicatorilor	TOTAL	Anenii Noi	Bălți	Basarabasca	Briceni	Cahul	Călărași	Cantemir	Căușeni	Chișinău	Cimișlia	Comrat	Criuleni	Dondușeni	Dubăsari	Drochia	Edineț	Fălești
1	2	3	4	5	6	7	8	9	10	11	12	13	14	15	16	17	18	19	20
1	Controale inopinate în baza Legii nr. 131 din 08.06.2012 cu privire la controlul de stat al activității de întreprinzător pentru eliberarea actelor permise, conform art. 19' (pe domenii), (nr.)	40	0	0	0	0	0	2	0	1	0	0	0	0	0	1	0	0	0
2	Controale inopinate în baza Legii nr. 131 din 08.06.2012 cu privire la controlul de stat al activității de întreprinzător conform demersurilor parvenite de la autorități publice, organele procuraturii, MAI etc. (pe domenii), (nr.)	1	0	0	0	0	0	0	0	0	0	0	0	0	0	0	0	0	0
3	Procese-verbale de control încheiate în rezultatul controalelor planificate și inopinate, (procesul-verbal încheiat pe mai multe domenii se include doar la complexe), (nr.)	38	0	0	0	0	0	1	0	1	0	0	0	0	0	0	0	0	0
4	Acte de inspectare la inspectarea Administrațiilor publice locale (APL, inclusiv obiectelor administrate de APC), (nr.)	22	0	0	0	1	0	1	0	0	0	0	0	0	2	0	0	1	0
5	Acte de inspectare la inspectarea persoanelor fizice, (nr.)	5	0	0	0	0	0	0	0	0	0	0	0	0	0	1	0	0	1
6	Prescripții înaintate în rezultatul controalelor planificate sau inopinate conținute în actele de inspectare (pentru înlăturarea	13	0	0	0	4	0	0	0	0	0	0	0	0	0	4	0	0	0

	încălcărilor depistate cu termenul stabilit de 30-90 zile), (nr.)																		
7	Prescripții înaintate în rezultatul controalelor planificate sau inopinate conținute în procesele-verbale de control (indicații prescrise divizate pe domenii), (pentru înlăturarea încălcărilor depistate cu termenul stabilit de 30-90 zile), (nr.)	22	0	0	0	0	0	0	0	0	0	0	0	0	0	3	0	0	0
8	Procese-verbale cu privire la contravenție încheiate de IPM în baza constatărilor proprii, (nr.)	42	0	2	0	0	7	0	1	0	0	0	0	0	2	2	4	1	0
9	Procese-verbale cu privire la contravenție înaintate spre examinare altor autorități, (nr.)	2	0	0	0	0	0	0	0	0	0	0	0	0	0	0	1	0	0
10	Dosare contravenționale examinate în baza materialelor parvenite de la alte autorități (nr.)	48	0	0	1	0	4	0	2	0	0	0	0	0	0	0	7	0	1
11	Decizii de sancționare emise pe baza dosarelor contravenționale parvenite de la alte autorități, (nr.)	4	0	0	0	0	0	0	0	0	0	0	0	0	0	0	4	0	0
12	Dosare/decizii contravenționale parvenite de la alte autorități clasate, (nr.)	40	0	0	0	0	2	0	2	0	0	0	0	0	0	0	3	0	0
13	Procese-verbale cu privire la contravenție încheiate în baza materialelor parvenite de la alte autorități, (nr.)	14	0	0	1	0	3	0	0	0	1	0	0	0	0	0	4	0	1
14	Persoane juridice sancționate în baza proceselor-verbale de control, proceselor-verbale cu privire la contravenție încheiate de IPM și dosarelor contravenționale parvenite de la alte autorități, (nr.)	1	0	0	0	0	0	0	0	0	1	0	0	0	0	0	0	0	0
15	Persoane cu funcții de răspundere sancționate în baza proceselor-verbale de control, proceselor-verbale cu privire la contravenție încheiate de IPM și dosarelor contravenționale parvenite de la alte autorități (nr.)	3	0	0	0	0	0	0	0	0	0	0	0	0	0	1	1	0	0

16	Persoane fizice sancționate în baza proceselor-verbale de control, proceselor-verbale cu privire la contravenție încheiate de IPM și dosarelor contravenționale parvenite de la alte autorități (nr.)	50	0	2	1	0	10	0	1	0	0	0	0	0	2	1	7	1	0
17	Amenzi aplicate persoanelor juridice în baza proceselor-verbale cu privire la contravenție încheiate de IPM și dosarelor contravenționale parvenite de la alte autorități, (lei)	12000	0	0	0	0	0	0	0	0	12000	0	0	0	0	0	0	0	0
18	Amenzi aplicate persoanelor cu funcții de răspundere în baza proceselor-verbale cu privire la contravenție încheiate de IPM și dosarelor contravenționale parvenite de la alte autorități (lei)	6900	0	0	0	0	0	0	0	0	0	0	0	0	0	3000	900	0	0
19	Amenzi aplicate persoanelor fizice în baza proceselor-verbale cu privire la contravenție încheiate de IPM și dosarelor contravenționale parvenite de la alte autorități, (lei)	100300	0	3100	3000	0	31200	0	2500	0	0	0	0	0	3700	900	13800	3000	0
20	Cuantumul (totalul pozițiilor anterioare 17-19) amenzilor aplicate în baza proceselor-verbale de control cu aplicarea sancțiunii, proceselor-verbale cu privire la contravenție încheiate de IPM și celor parvenite spre examinare de la alte autorități, (lei)	119200	0	3100	3000	0	31200	0	2500	0	12000	0	0	0	3700	3900	14700	3000	0
21	Cuantumul (totalul de la pozițiile anterioare 17-19) amenzilor încasate în 3 zile lucrătoare reieșind din amenzile aplicate în baza proceselor-verbale de control cu aplicarea sancțiunii, proceselor-verbale cu privire la contravenție încheiate de IPM și celor parvenite de la alte autorități, (lei)	48600	0	1550	1500	0	6850	0	1250	0	6000	0	0	0	1850	1950	5100	1500	0
22	Persoane care au achitat amenzile în termen de 3 zile lucrătoare din data aplicării sancțiunii, (nr.)	46	0	2	0	0	6	0	1	0	1	0	0	0	2	2	6	1	0

23	Cuantumul (totalul pozițiilor anterioare 17-19) amenzilor încasate reieșind din amenzile aplicate în baza proceselor-verbale de control cu aplicarea sancțiunii, proceselor-verbale cu privire la contravenție încheiate de IPM și celor parvenite de la alte autorități, (lei)	51100	0	1550	1500	0	9350	0	1250	0	6000	0	0	0	1850	1950	5100	1500	0
24	Cereri înaintate executorului judecătoresc pentru executarea silită a amenzii, (nr.)	4	0	0	0	0	3	0	0	0	0	0	0	0	0	0	1	0	0
25	Suma amenzii care urmează a fi încasată datorită executării silite, lei.	17000	0	0	0	0	15000	0	0	0	0	0	0	0	0	0	2000	0	0
26	Prejudiciile cauzate mediului calculate și înaintate spre achitare, (lei)	78332	0	52140	864	0	1019	0	95	0	2786	0	0	0	356	997	7764	3946	0
27	Prejudiciile remise organelor de drept prin denunț/sesizare, (lei)	25466	0	0	0	0	2833	0	0	0	0	0	0	0	0	0	0	0	0
28	Prejudiciile cauzate mediului achitate, (lei)	28857	0	4400	0	0	1019	0	95	0	2786	0	0	0	112	997	7764	3946	0
29	Demersuri către APL, (nr.)	43	0	0	0	0	37	0	0	0	0	0	0	0	0	0	0	0	0
30	Servicii prestate de subdiviziunile IPM, (lei)	373	0	0	0	0	0	0	0	0	0	0	0	0	0	0	0	0	0
31	Razii de salubritate, antibraconaj și combaterea tăierilor ilicite, (nr.)	28	0	0	0	0	2	2	0	0	0	0	1	0	0	1	0	0	0
32	Arbori tăiați ilicit (nr.)	454	0	7	29	0	85	0	1	0	51	0	0	0	2	2	58	26	97
33	Arbori vătămați (nr.)	5	0	0	0	0	0	0	1	0	0	0	0	0	0	1	0	0	0
34	Cazuri de tăieri ilicite (nr.)	43	0	1	1	0	9	0	1	0	1	0	0	0	2	1	3	1	1
35	Masă lemnoasă extrasă ilicit (m ³)	125,98	0,00	8,07	0,92	0,00	19,89	0,00	0,13	0,00	6,31	0,00	0,00	0,00	0,31	4,00	1,22	20,00	2,04
36	Inspectări pe teren necesare eliberării diferitor autorizații de către alte autoritățile emitente (nr.)	8	0	0	0	1	0	0	0	1	0	0	0	0	0	0	0	0	0
37	Examinarea petițiilor, (nr.)	16	2	0	0	0	2	3	0	0	0	0	0	0	1	0	0	1	0
38	Participări la întruniri, seminare, conferințe, expediții, simpozioane, vizite de lucru etc, (nr. de evenimente)	1	0	0	0	0	0	0	0	0	0	0	0	0	0	0	0	0	0

39	Publicații în presa scrisă locală și națională alta decât pagina electronică a IPM, (nr.)	6	0	0	0	0	0	1	0	0	0	0	0	0	0	0	0	0	0
----	---	---	---	---	---	---	---	---	---	---	---	---	---	---	---	---	---	---	---

Continuarea la Anexa 13

Nr. d/o	Denumirea indicatorilor	Florești	Glodeni	Hîncești	Ialoveni	Aparatul IPM	Leova	Nisporeni	Ocnîța	Orhei	Rezina	Rîșcani	Sîngerei	Soroca	Strașeni	Șoldănești	Ștefan Vodă	Taraclia	Telenești	Ungheni
		21	22	23	24	25	26	27	28	29	30	31	32	33	34	35	36	37	38	39
1	Controale inopinate în baza Legii nr. 131 din 08.06.2012 cu privire la controlul de stat al activității de întreprinzător pentru eliberarea actelor permise, conform art. 19' (pe domenii), (nr.)	0	0	0	0	1	0	0	0	0	0	0	0	0	35	0	0	0	0	0
2	Controale inopinate în baza Legii nr. 131 din 08.06.2012 cu privire la controlul de stat al activității de întreprinzător conform demersurilor parvenite de la autorități publice, organele procuraturii, MAI etc. (pe domenii), (nr.)	0	0	0	0	0	0	0	0	0	0	0	0	0	1	0	0	0	0	0
3	Procese-verbale de control încheiate în rezultatul controalelor planificate și inopinate, (procesul-verbal încheiat pe mai multe domenii se include doar la complexe), (nr.)	0	0	0	0	0	0	0	0	0	0	0	0	0	36	0	0	0	0	0
4	Acte de inspectare la inspectarea Administrațiilor publice locale (APL, inclusiv obiectelor administrate de APC), (nr.)	0	0	1	0	0	1	1	0	2	0	12	0	0	0	0	0	0	0	0
5	Acte de inspectare la inspectarea persoanelor fizice, (nr.)	0	1	1	0	0	1	0	0	0	0	0	0	0	0	0	0	0	0	0
6	Prescripții înaintate în rezultatul controalelor planificate sau inopinate conținute în actele de inspectare (pentru înlăturarea încălcărilor depistate cu termenul stabilit de 30-90 zile), (nr.)	0	0	1	0	0	2	0	0	0	0	0	0	0	2	0	0	0	0	0

7	Prescripții înaintate în rezultatul controalelor planificate sau inopinate conținute în procesele-verbale de control (indicații prescrise divizate pe domenii), (pentru înlăturarea încălcărilor depistate cu termenul stabilit de 30-90 zile), (nr.)	0	0	0	0	0	0	0	0	0	0	0	0	0	19	0	0	0	0	0
8	Procese-verbale cu privire la contravenție încheiate de IPM în baza constatărilor proprii, (nr.)	0	0	1	0	7	0	0	0	2	0	3	0	0	1	0	7	2	0	0
9	Procese-verbale cu privire la contravenție înaintate spre examinare altor autorități, (nr.)	0	0	0	0	0	0	0	0	0	0	1	0	0	0	0	0	0	0	0
10	Dosare contravenționale examinate în baza materialelor parvenite de la alte autorități (nr.)	0	1	0	0	0	1	0	0	25	0	3	0	0	0	0	2	0	0	1
11	Decizii de sancționare emise pe baza dosarelor contravenționale parvenite de la alte autorități, (nr.)	0	0	0	0	0	0	0	0	0	0	0	0	0	0	0	0	0	0	0
12	Dosare/decizii contravenționale parvenite de la alte autorități clasate, (nr.)	0	1	0	0	0	0	0	0	25	0	2	0	0	0	0	5	0	0	0
13	Procese-verbale cu privire la contravenție încheiate în baza materialelor parvenite de la alte autorități, (nr.)	0	0	0	0	0	1	0	0	0	0	0	0	0	0	0	2	0	0	1
14	Persoane juridice sancționate în baza proceselor-verbale de control, proceselor-verbale cu privire la contravenție încheiate de IPM și dosarelor contravenționale parvenite de la alte autorități, (nr.)	0	0	0	0	0	0	0	0	0	0	0	0	0	0	0	0	0	0	0
15	Persoane cu funcții de răspundere sancționate în baza proceselor-verbale de control, proceselor-verbale cu privire la contravenție încheiate de IPM și dosarelor contravenționale parvenite de la alte autorități (nr.)	0	0	0	0	0	0	0	0	0	0	0	0	0	1	0	0	0	0	0
16	Persoane fizice sancționate în baza proceselor-verbale de control, proceselor-verbale cu privire la	0	0	1	0	7	1	0	0	2	0	3	0	0	0	0	9	2	0	0

	contravenție încheiate de IPM și dosarelor contravenționale parvenite de la alte autorități (nr.)																			
17	Amenzi aplicate persoanelor juridice în baza proceselor-verbale cu privire la contravenție încheiate de IPM și dosarelor contravenționale parvenite de la alte autorități, (lei)	0	0	0	0	0	0	0	0	0	0	0	0	0	0	0	0	0	0	0
18	Amenzi aplicate persoanelor cu funcții de răspundere în baza proceselor-verbale cu privire la contravenție încheiate de IPM și dosarelor contravenționale parvenite de la alte autorități (lei)	0	0	0	0	0	0	0	0	0	0	0	0	0	3000	0	0	0	0	0
19	Amenzi aplicate persoanelor fizice în baza proceselor-verbale cu privire la contravenție încheiate de IPM și dosarelor contravenționale parvenite de la alte autorități, (lei)	0	0	5000	0	6300	2500	0	0	2900	0	5000	0	0	0	0	12400	5000	0	0
20	Cuantumul (totalul pozițiilor anterioare 17-19) amenzilor aplicate în baza proceselor-verbale de control cu aplicarea sancțiunii, proceselor-verbale cu privire la contravenție încheiate de IPM și celor parvenite spre examinare de la alte autorități, (lei)	0	0	5000	0	6300	2500	0	0	2900	0	5000	0	0	3000	0	12400	5000	0	0
21	Cuantumul (totalul de la pozițiile anterioare 17-19) amenzilor încasate în 3 zile lucrătoare reieșind din amenzile aplicate în baza proceselor-verbale de control cu aplicarea sancțiunii, proceselor-verbale cu privire la contravenție încheiate de IPM și celor parvenite de la alte autorități, (lei)	0	0	2500	0	3150	1250	0	0	1450	0	2500	0	0	1500	0	6200	2500	0	0
22	Persoane care au achitat amenzile în termen de 3 zile lucrătoare din data aplicării sancțiunii, (nr).	0	0	1	0	7	1	0	0	2	0	2	0	0	1	0	9	2	0	0
23	Cuantumul (totalul pozițiilor anterioare 17-19) amenzilor încasate reieșind din amenzile aplicate în baza proceselor-verbale de control	0	0	2500	0	3150	1250	0	0	1450	0	2500	0	0	1500	0	6200	2500	0	0

	cu aplicarea sancțiunii, proceselor-verbale cu privire la contravenție încheiate de IPM și celor parvenite de la alte autorități, (lei)																			
24	Cereri înaintate executorului judecătoresc pentru executarea silită a amenzii, (nr.)	0	0	0	0	0	0	0	0	0	0	0	0	0	0	0	0	0	0	0
25	Suma amenzii care urmează a fi încasată datorită executării silite, lei.	0	0	0	0	0	0	0	0	0	0	0	0	0	0	0	0	0	0	0
26	Prejudiciile cauzate mediului calculate și înaintate spre achitare, (lei)	0	0	151	0	0	0	0	0	1624	0	626	0	0	0	0	5356	607	0	0
27	Prejudiciile remise organelor de drept prin denunț/sesizare, (lei)	0	0	0	0	0	0	0	0	0	0	22633	0	0	0	0	0	0	0	0
28	Prejudiciile cauzate mediului achitate, (lei)	0	0	151	0	0	0	0	0	1624	0	0	0	0	0	0	5357	607	0	0
29	Demersuri către APL, (nr.)	0	0	0	0	0	0	0	0	0	0	6	0	0	0	0	0	0	0	0
30	Servicii prestate de subdiviziunile IPM, (lei)	0	0	0	0	0	373	0	0	0	0	0	0	0	0	0	0	0	0	0
31	Razii de salubritate, antibraconaj și combaterea tăierilor ilicite, (nr.)	0	0	0	0	0	0	0	0	0	0	19	0	0	0	0	1	2	0	0
32	Arbori tăiați ilicit (nr.)	0	0	9	0	0	0	0	0	2	0	70	0	0	0	0	11	4	0	0
33	Arbori vătămați (nr.)	0	0	0	0	0	0	0	0	0	0	0	0	0	0	0	3	0	0	0
34	Cazuri de tăieri ilicite (nr.)	0	0	1	0	0	1	0	0	1	0	13	0	0	0	0	4	2	0	0
35	Masă lemnoasă extrasă ilicit (m ³)	0	0	0,38	0,00	0,00	0,00	0,00	0,00	2,00	0,00	57,80	0,00	0,00	0,00	0,00	2,54	0,38	0,00	0,00
36	Inspectări pe teren necesare eliberării diferitor autorizații de către alte autoritățile emitente (nr.)	0	0	1	0	0	0	0	0	0	0	0	0	0	5	0	0	0	0	0
37	Examinarea petițiilor, (nr.)	0	1	0	0	0	0	0	0	0	0	4	0	0	0	0	2	0	0	0
38	Participări la întruniri, seminare, conferințe, expediții, simpozioane, vizite de lucru etc, (nr. de evenimente)	0	0	0	0	0	0	0	0	0	0	0	0	0	1	0	0	0	0	0
39	Publicații în presa scrisă locală și națională alta decât pagina electronică a IPM, (nr.)	0	0	0	0	0	0	0	0	0	0	5	0	0	0	0	0	0	0	0

**Activitatea
Inspectoratului pentru Protecția Mediului pentru anul 2022
(FAUNA)**

Anexa 14

Nr. d/o	Denumirea indicatorilor	TOTAL	Anenii Noi	Bălți	Basarabeasca	Briceni	Cahul	Călărași	Cantemir	Căușeni	Chișinău	Cimișlia	Comrat	Crituleni	Dondușeni	Dubăsari	Drochia	Edineț	Fălești
1	2	3	4	5	6	7	8	9	10	11	12	13	14	15	16	17	18	19	20
1	Controale planificate în baza Legii nr. 131 din 08.06.2012 cu privire la controlul de stat al activității de întreprinzător (pe domenii), (nr.)	2	0	0	0	0	0	0	0	0	0	0	0	0	0	0	0	0	0
2	Controale planificate în baza Legii nr. 131 din 08.06.2012 cu privire la controlul de stat al activității de întreprinzător executate (pe domenii), (nr.)	2	0	0	0	0	0	0	0	0	0	0	0	0	0	0	0	0	0
3	Controale inopinate în baza Legii nr. 131 din 08.06.2012 cu privire la controlul de stat al activității de întreprinzător conform petițiilor parvenite de la persoane fizice/juridice (pe domenii), (nr.)	1	0	0	0	0	0	0	0	0	0	0	0	0	0	0	0	0	0
4	Procese-verbale de control încheiate în rezultatul controalelor planificate și inopinate, (procesul-verbal încheiat pe mai multe domenii se include doar la complexe), (nr.)	3	0	0	0	0	0	1	0	0	0	0	0	0	0	0	0	0	0
5	Acte de inspectare la inspectarea Administrațiilor publice locale (APL, inclusiv obiectelor administrate de APC), (nr.)	393	0	6	0	103	0	2	1	0	0	0	0	7	1	6	3	41	5
6	Acte de inspectare la inspectarea persoanelor fizice, (nr.)	175	0	0	0	0	0	0	0	0	0	28	0	0	0	15	21	0	1
7	Prescripții înaintate în rezultatul controalelor planificate sau inopinate conținute în actele de inspectare (pentru înlăturarea încălcărilor depistate cu termenul stabilit de 30-90 zile), (nr.)	382	0	0	0	324	0	0	0	0	0	0	0	7	0	21	0	0	0

8	Prescripții înaintate în rezultatul controalelor planificate sau inopinate conținute în procesele-verbale de control (indicații prescrise divizate pe domenii), (pentru înlăturarea încălcărilor depistate cu termenul stabilit de 30-90 zile), (nr.)	44	0	0	0	0	0	0	0	0	0	0	0	0	0	15	0	0	3
9	Procese-verbale cu privire la contravenție încheiate de IPM în baza constatărilor proprii, (nr.)	1132	11	3	1	1	17	2	2	7	0	6	10	82	1	79	2	2	13
10	Procese-verbale cu privire la contravenție înaintate spre examinare altor autorități, (nr.)	11	0	0	0	0	0	0	0	0	1	0	0	0	0	0	0	1	0
11	Dosare contravenționale examinate în baza materialelor parvenite de la alte autorități (nr.)	109	4	3	0	0	11	0	2	2	0	0	0	0	0	5	16	0	2
12	Decizii de sancționare emise pe baza dosarelor contravenționale parvenite de la alte autorități, (nr.)	46	4	3	0	0	0	0	1	0	0	0	0	0	0	5	15	0	0
13	Dosare/decizii contravenționale parvenite de la alte autorități clasate, (nr.)	27	0	0	0	0	4	0	1	0	0	0	0	0	0	0	1	0	2
14	Procese-verbale cu privire la contravenție încheiate în baza materialelor parvenite de la alte autorități, (nr.)	91	0	3	0	0	14	0	0	2	1	0	0	10	0	0	15	0	0
15	Contestații depuse de contravenienți la procesele-verbale cu privire la contravenție sau la deciziile în baza dosarelor contravenționale parvenite de la alte autorități, (nr.)	7	0	0	0	0	2	0	0	0	0	0	1	0	0	0	0	0	0
16	Procese-verbale cu privire la contravenție încheiate de IPM și decizii emise pe baza dosarelor contravenționale parvenite de la alte autorități care au fost clasate de instanța de judecată ca urmare a contestării, (nr.)	31	0	0	0	0	2	0	1	0	0	0	0	0	0	0	0	0	0
17	Persoane juridice sancționate în baza proceselor-verbale de control, proceselor-verbale cu privire la contravenție încheiate de IPM și dosarelor contravenționale parvenite de la alte autorități, (nr.)	1	0	0	0	0	0	0	0	0	0	0	0	0	0	0	0	0	0
18	Persoane cu funcții de răspundere sancționate în baza proceselor-verbale de control, proceselor-verbale cu privire la contravenție încheiate de	2	0	0	0	0	0	0	0	0	0	0	0	0	0	0	2	0	0

	IPM și dosarelor contravenționale parvenite de la alte autorități (nr.)																		
19	Persoane fizice sancționate în baza proceselor-verbale de control, proceselor-verbale cu privire la contravenție încheiate de IPM și dosarelor contravenționale parvenite de la alte autorități (nr.)	1173	17	6	1	1	31	2	3	9	1	6	10	82	1	84	15	4	13
20	Amenzi aplicate persoanelor juridice în baza proceselor-verbale cu privire la contravenție încheiate de IPM și dosarelor contravenționale parvenite de la alte autorități, (lei)	600	0	0	0	0	0	0	0	0	0	0	0	0	0	0	0	0	0
21	Amenzi aplicate persoanelor cu funcții de răspundere în baza proceselor-verbale cu privire la contravenție încheiate de IPM și dosarelor contravenționale parvenite de la alte autorități (lei)	12000	0	0	0	0	0	0	0	0	0	0	0	0	0	0	12000	0	0
22	Amenzi aplicate persoanelor fizice în baza proceselor-verbale cu privire la contravenție încheiate de IPM și dosarelor contravenționale parvenite de la alte autorități, (lei)	891800	10500	4250	1500	450	31750	3600	1500	2700	0	11000	6500	44450	600	46600	7900	1550	9000
23	Cuantumul (totalul pozițiilor anterioare 20-22) amenzilor aplicate în baza proceselor-verbale de control cu aplicarea sancțiunii, proceselor-verbale cu privire la contravenție încheiate de IPM și celor parvenite spre examinare de la alte autorități, (lei)	904400	10500	4250	1500	450	31750	3600	1500	2700	0	11000	6500	44450	600	46600	19900	1550	9000
24	Cuantumul (totalul de la pozițiile anterioare 20-22) amenzilor încasate în 3 zile lucrătoare reieșind din amenzile aplicate în baza proceselor-verbale de control cu aplicarea sancțiunii, proceselor-verbale cu privire la contravenție încheiate de IPM și celor parvenite de la alte autorități, (lei)	413100	5025	2125	750	225	10800	1800	525	1350	0	4600	2250	21550	300	23300	9950	775	3400
25	Persoane care au achitat amenzile în termen de 3 zile lucrătoare din data aplicării sancțiunii, (nr.)	1176	17	6	1	1	23	2	2	9	0	7	10	82	1	84	17	4	10
26	Cuantumul (totalul pozițiilor anterioare 20-22) amenzilor încasate reieșind din amenzile aplicate în baza proceselor-verbale de control cu aplicarea sancțiunii, proceselor-	439300	5025	2125	750	225	13800	1800	525	1350	0	4600	2250	22900	300	23300	9950	775	4000

	verbale cu privire la contravenție încheiate de IPM și celor parvenite de la alte autorități, (lei)																		
27	Cereri înaintate executorului judecătoresc pentru executarea silită a amenzii, (nr.)	38	0	0	0	0	7	0	1	0	0	1	0	1	0	0	0	0	1
28	Suma amenzii care urmează a fi încasată datorită executării silite, lei.	25900	0	0	0	0	7150	0	450	0	0	0	0	0	0	0	0	0	600
29	Prejudiciile cauzate mediului calculate și înaintate spre achitare, (lei)	474848	0	0	0	0	44650	0	0	0	0	0	1275	17000	0	6000	3060	1100	0
30	Prejudiciile remise organelor de drept prin denunț/sesizare, (lei)	1341020	0	0	0	0	12500	0	0	0	0	0	0	0	0	0	0	0	0
31	Prejudiciile cauzate mediului achitate, (lei)	284321	0	0	0	0	8900	0	0	0	0	0	1275	17000	0	6000	3060	1100	0
32	Demersuri, denunțuri, sesizări prezentate procuraturii și organelor afacerilor interne, (nr.)	17	0	0	0	1	1	0	0	0	1	0	0	0	0	0	0	0	1
33	Demersuri către APL, (nr.)	325	0	0	0	0	0	0	0	0	24	0	0	0	0	0	0	0	0
34	Mărirea plății pentru poluarea mediului neachitată pentru anii precedenți stabilită în rezultatul controalelor, (lei)	8	0	0	0	0	0	0	0	0	0	0	0	0	0	0	0	0	0
35	Servicii prestate de subdiviziunile IPM, (lei)	144	0	0	0	0	0	0	0	0	0	0	0	144	0	0	0	0	0
36	Servicii prestate de subdiviziunile IPM achitate, (lei)	1575	0	0	0	0	0	0	0	0	0	0	0	0	0	0	0	0	0
37	Razii de salubritate, antibraconaj și combaterea tăierilor ilicite, (nr.)	1618	27	9	13	71	24	28	33	27	1	36	17	40	88	26	51	67	11
38	Arme de vânătoare ridicate, (nr.)	28	0	0	0	0	0	1	0	0	1	1	0	0	0	1	0	0	0
39	Scule de pescuit ridicate, (nr.)	1040	0	0	0	0	69	0	15	1	0	0	0	0	0	162	2	0	0
40	Pește captat ridicat, (kg)	854	0	0	0	0	110	0	0	0	0	0	0	0	0	0	3	0	0
41	Acte normative avizate (HG, legi, programe, planuri) de către aparatul central al IPM, (nr.)	16	0	0	0	0	0	0	0	0	0	0	0	0	0	0	0	0	0
42	Examinarea petițiilor, (nr.)	55	1	0	0	0	2	5	0	0	4	0	0	2	0	0	0	0	1
43	Participări la întruniri, seminare, conferințe, expediții, simpozioane, vizite de lucru etc, (nr. de evenimente)	37	1	0	0	0	0	0	0	0	0	0	0	0	0	0	0	0	0
44	Ore ecologice desfășurate în instituții și organizații, (nr.)	6	0	0	0	0	0	0	0	0	0	1	0	0	0	0	0	0	0
45	Publicații în presa scrisă locală și națională alta decât pagina electronică a IPM, (nr.)	144	0	1	0	0	0	0	0	0	0	0	0	0	0	6	2	0	0
46	Participări în emisiuni Radio, TV, de nivel local și național (nr.)	14	1	0	0	0	0	0	0	0	0	0	0	0	0	0	0	0	0

Continuare la Anexa 14

Nr. d/o	Denumirea indicatorilor	Florești	Glodeni	Hîncești	Ialoveni	Aparatul IPM	Leova	Nisporeni	Ocnîța	Orhei	Rezina	Rîșcani	Sîngerei	Soroca	Strășeni	Șoldănești	Ștefan Vodă	Taraclia	Telenești	Ungheni
		21	22	23	24	25	26	27	28	29	30	31	32	33	34	35	36	37	38	39
1	Controale planificate în baza Legii nr. 131 din 08.06.2012 cu privire la controlul de stat al activității de întreprinzător (pe domenii), (nr.)	0	0	0	0	0	0	0	0	0	0	0	0	0	2	0	0	0	0	0
2	Controale planificate în baza Legii nr. 131 din 08.06.2012 cu privire la controlul de stat al activității de întreprinzător executate (pe domenii), (nr.)	0	0	0	0	0	0	0	0	0	0	0	0	0	2	0	0	0	0	0
3	Controale inopinate în baza Legii nr. 131 din 08.06.2012 cu privire la controlul de stat al activității de întreprinzător conform petițiilor parvenite de la persoane fizice/juridice (pe domenii), (nr.)	0	0	0	0	1	0	0	0	0	0	0	0	0	0	0	0	0	0	0
4	Procese-verbale de control încheiate în rezultatul controalelor planificate și inopinate, (procesul-verbal încheiat pe mai multe domenii se include doar la complexe), (nr.)	0	0	0	0	0	0	0	0	0	0	0	0	0	2	0	0	0	0	0
5	Acte de inspectare la inspectarea Administrațiilor publice locale (APL, inclusiv obiectelor administrate de APC), (nr.)	0	23	1	1	0	15	9	4	20	34	70	0	0	12	6	0	0	0	23
6	Acte de inspectare la inspectarea persoanelor fizice, (nr.)	0	1	0	0	49	0	0	0	1	0	1	10	34	0	14	0	0	0	0
7	Prescripții înaintate în rezultatul controalelor planificate sau inopinate conținute în actele de inspectare (pentru înlăturarea încălcărilor depistate cu termenul stabilit de 30-90 zile), (nr.)	0	0	0	1	0	5	1	0	0	0	0	7	0	9	7	0	0	0	0
8	Prescripții înaintate în rezultatul controalelor planificate sau inopinate conținute în procesele-verbale de control (îndicații prescrise divizate pe domenii), (pentru înlăturarea încălcărilor depistate cu termenul stabilit de 30-90 zile), (nr.)	0	0	0	0	0	0	0	0	0	0	0	10	0	5	11	0	0	0	0
9	Procese-verbale cu privire la contravenție încheiate de IPM în baza constatărilor proprii, (nr.)	1	3	5	3	558	30	13	0	38	7	92	3	13	10	9	83	17	3	5

10	Procese-verbale cu privire la contravenție înaintate spre examinare altor autorități, (nr.)	0	0	1	0	1	1	0	0	0	0	0	2	0	0	0	0	2	0	2
11	Dosare contravenționale examinate în baza materialelor parvenite de la alte autorități (nr.)	9	2	0	3	0	3	0	0	4	0	6	10	3	0	0	15	5	0	4
12	Decizii de sancționare emise pe baza dosarelor contravenționale parvenite de la alte autorități, (nr.)	9	0	0	0	0	0	0	0	3	0	0	6	0	0	0	0	0	0	0
13	Dosare/decizii contravenționale parvenite de la alte autorități clasate, (nr.)	0	0	0	0	0	0	0	0	1	0	3	4	3	0	0	8	0	0	0
14	Procese-verbale cu privire la contravenție încheiate în baza materialelor parvenite de la alte autorități, (nr.)	0	2	0	2	0	3	0	0	3	5	5	0	1	0	1	15	5	0	4
15	Contestații depuse de contravenienți la procesele-verbale cu privire la contravenție sau la deciziile în baza dosarelor contravenționale parvenite de la alte autorități, (nr.)	0	0	0	0	0	0	0	0	2	0	0	2	0	0	0	0	0	0	0
16	Procese-verbale cu privire la contravenție încheiate de IPM și decizii emise pe baza dosarelor contravenționale parvenite de la alte autorități care au fost clasate de instanța de judecată ca urmare a contestării, (nr.)	0	0	0	0	28	0	0	0	0	0	0	0	0	0	0	0	0	0	0
17	Persoane juridice sancționate în baza proceselor-verbale de control, proceselor-verbale cu privire la contravenție încheiate de IPM și dosarelor contravenționale parvenite de la alte autorități, (nr.)	0	0	0	0	0	0	1	0	0	0	0	0	0	0	0	0	0	0	0
18	Persoane cu funcții de răspundere sancționate în baza proceselor-verbale de control, proceselor-verbale cu privire la contravenție încheiate de IPM și dosarelor contravenționale parvenite de la alte autorități (nr.)	0	0	0	0	0	0	0	0	0	0	0	0	0	0	0	0	0	0	0
19	Persoane fizice sancționate în baza proceselor-verbale de control, proceselor-verbale cu privire la contravenție încheiate de IPM și dosarelor contravenționale parvenite de la alte autorități (nr.)	10	5	5	6	502	32	12	0	41	10	96	5	14	10	10	98	20	3	8
20	Amenzi aplicate persoanelor juridice în baza proceselor-verbale cu privire la contravenție încheiate de IPM și dosarelor contravenționale parvenite de la alte autorități, (lei)	0	0	0	0	0	0	600	0	0	0	0	0	0	0	0	0	0	0	0

21	Amenzi aplicate persoanelor cu funcții de răspundere în baza proceselor-verbale cu privire la contravenție încheiate de IPM și dosarelor contravenționale parvenite de la alte autorități (lei)	0	0	0	0	0	0	0	0	0	0	0	0	0	0	0	0	0	0	0
22	Amenzi aplicate persoanelor fizice în baza proceselor-verbale cu privire la contravenție încheiate de IPM și dosarelor contravenționale parvenite de la alte autorități. (lei)	6750	1800	9500	6400	495700	26200	8650	0	21700	9000	42300	7200	4650	7800	4200	35000	9800	900	10400
23	Cuantumul (totalul pozițiilor anterioare 20-22) amenzilor aplicate în baza proceselor-verbale de control cu aplicarea sancțiunii, proceselor-verbale cu privire la contravenție încheiate de IPM și celor parvenite spre examinare de la alte autorități. (lei)	6750	1800	9500	6400	495700	26200	9250	0	21700	9000	42300	7200	4650	7800	4200	35000	9800	900	10400
24	Cuantumul (totalul de la pozițiile anterioare 20-22) amenzilor încasate în 3 zile lucrătoare reieșind din amenzile aplicate în baza proceselor-verbale de control cu aplicarea sancțiunii, proceselor-verbale cu privire la contravenție încheiate de IPM și celor parvenite de la alte autorități. (lei)	3375	600	3500	3200	226850	10700	4625	0	10550	3675	20900	2100	2325	3900	1800	16250	4375	450	5200
25	Persoane care au achitat amenzile în termen de 3 zile lucrătoare din data aplicării sancțiunii. (nr.)	10	3	4	6	545	24	13	0	37	10	95	1	14	10	9	92	18	3	6
26	Cuantumul (totalul pozițiilor anterioare 20-22) amenzilor încasate reieșind din amenzile aplicate în baza proceselor-verbale de control cu aplicarea sancțiunii, proceselor-verbale cu privire la contravenție încheiate de IPM și celor parvenite de la alte autorități. (lei)	3375	600	3500	3200	242850	12500	4625	0	10550	4275	20900	3600	2325	3900	1800	17000	4975	450	5200
27	Cereri înaintate executorului judecătoresc pentru executarea silită a amenzii, (nr.)	0	2	0	0	15	7	0	0	1	1	1	0	0	0	0	0	0	0	0
28	Suma amenzii care urmează a fi încasată datorită executării silite. lei.	0	600	0	0	9000	4200	0	0	300	600	500	0	0	0	0	2500	0	0	0
29	Prejudiciile cauzate mediului calculate și înaintate spre achitare. (lei)	0	0	10000	0	185862	110400	0	0	10500	10000	11260	7500	0	0	0	17900	31842	0	6500
30	Prejudiciile remise organelor de drept prin denunț/sesizare. (lei)	0	0	0	0	1186750	51500	0	0	0	0	0	0	0	0	0	90270	0	0	0
31	Prejudiciile cauzate mediului achitate. (lei)	0	0	10000	0	171508	400	0	0	10500	5000	11260	0	0	0	0	15976	15842	0	6500
32	Demersuri, denunțuri, sesizări prezentate procuraturii și organelor afacerilor interne. (nr.)	0	0	0	0	10	3	0	0	0	0	0	0	0	0	0	0	0	0	0

33	Demersuri către APL, (nr.)	0	0	0	0	0	300	0	0	0	0	1	0	0	0	0	0	0	0	0
34	Mărimea plății pentru poluarea mediului neachitată pentru anii precedenți stabilită în rezultatul controalelor, (lei)	0	8	0	0	0	0	0	0	0	0	0	0	0	0	0	0	0	0	0
35	Servicii prestate de subdiviziunile IPM, (lei)	0	0	0	0	0	0	0	0	0	0	0	0	0	0	0	0	0	0	0
36	Servicii prestate de subdiviziunile IPM achitate, (lei)	0	0	0	0	1575	0	0	0	0	0	0	0	0	0	0	0	0	0	0
37	Razii de salubritate, antibraconaj și combaterea tăierilor ilicite, (nr.)	22	39	2	239	105	49	15	9	21	44	99	37	54	32	50	101	32	81	18
38	Arme de vânătoare ridicate, (nr.)	0	0	2	1	16	4	0	0	0	0	0	1	0	0	0	0	0	0	0
39	Scule de pescuit ridicate, (nr.)	0	0	0	0	637	6	0	0	23	26	64	0	2	0	0	19	14	0	0
40	Pește captat ridicat, (kg)	0	0	0	0	627	0	0	0	0	0	60	0	0	0	0	43	11	0	0
41	Acte normative avizate (HG, legi, programe, planuri) de către aparatul central al IPM, (nr.)	0	0	0	0	16	0	0	0	0	0	0	0	0	0	0	0	0	0	0
42	Examinarea petițiilor, (nr.)	0	0	0	1	29	0	0	0	0	0	3	0	0	0	0	4	0	3	0
43	Participări la întruniri, seminare, conferințe, expediții, simpozioane, vizite de lucru etc, (nr. de evenimente)	0	0	0	4	29	0	0	0	0	0	0	0	0	3	0	0	0	0	0
44	Ore ecologice desfășurate în instituții și organizații, (nr.)	0	0	0	5	0	0	0	0	0	0	0	0	0	0	0	0	0	0	0
45	Publicații în presa scrisă locală și națională alta decât pagina electronică a IPM, (nr.)	0	3	0	11	71	0	0	0	0	0	50	0	0	0	0	0	0	0	0
46	Participări în emisiuni Radio, TV, de nivel local și național (nr.)	0	1	0	1	9	0	0	0	1	0	0	0	0	0	0	0	1	0	0

**Activitatea
Inspectoratului pentru Protecția Mediului pentru anul 2022
(RESURSE CINEGETICE)**

Anexa 15

Nr. d/o	Denumirea indicatorilor	TOTAL	Anenii Noi	Bălți	Basarabeasca	Briceni	Cahul	Călărași	Cantemir	Căușeni	Chișinău	Cimișlia	Comrat	Criuleni	Dondușeni	Dubăsari	Drochia	Edineț	Fălești
1	2	3	4	5	6	7	8	9	10	11	12	13	14	15	16	17	18	19	20
1	Controale planificate în baza Legii nr. 131 din 08.06.2012 cu privire la controlul de stat al activității de întreprinzător (pe domenii), (nr.)	2	0	0	0	0	0	0	0	0	0	0	0	0	0	0	0	0	0
2	Controale planificate în baza Legii nr. 131 din 08.06.2012 cu privire la controlul de stat al activității de întreprinzător executate (pe domenii), (nr.)	2	0	0	0	0	0	0	0	0	0	0	0	0	0	0	0	0	0
3	Procese-verbale de control încheiate în rezultatul controalelor planificate și inopinate, (procesul-verbal încheiat pe mai multe domenii se include doar la complexe), (nr.)	3	0	0	0	0	0	1	0	0	0	0	0	0	0	0	0	0	0
4	Acte de inspectare la inspectarea Administrațiilor publice locale (APL, inclusiv obiectelor administrate de APC), (nr.)	227	0	6	0	66	0	2	0	0	0	0	0	2	1	1	3	9	5
5	Acte de inspectare la inspectarea persoanelor fizice, (nr.)	84	0	0	0	0	0	0	0	0	0	28	0	0	0	1	12	0	1
6	Prescripții înaintate în rezultatul controalelor planificate sau inopinate conținute în actele de inspectare (pentru înlăturarea încălcărilor depistate cu termenul stabilit de 30-90 zile), (nr.)	247	0	0	0	214	0	0	0	0	0	0	0	2	0	2	0	0	0

7	Prescripții înaintate în rezultatul controalelor planificate sau inopinate conținute în procesele-verbale de control (indicații prescrise divizate pe domenii), (pentru înlăturarea încălcărilor depistate cu termenul stabilit de 30-90 zile), (nr.)	24	0	0	0	0	0	0	0	0	0	0	0	0	0	1	0	0	3
8	Procese-verbale cu privire la contravenție încheiate de IPM în baza constatărilor proprii, (nr.)	218	6	0	1	0	0	2	0	0	0	6	2	3	1	4	0	0	13
9	Procese-verbale cu privire la contravenție înaintate spre examinare altor autorități, (nr.)	7	0	0	0	0	0	0	0	0	1	0	0	0	0	0	0	0	0
10	Dosare contravenționale examinate în baza materialelor parvenite de la alte autorități (nr.)	21	0	1	0	0	0	0	1	0	0	0	0	0	0	3	6	0	0
11	Decizii de sancționare emise pe baza dosarelor contravenționale parvenite de la alte autorități, (nr.)	12	0	1	0	0	0	0	1	0	0	0	0	0	0	3	6	0	0
12	Procese-verbale cu privire la contravenție încheiate în baza materialelor parvenite de la alte autorități, (nr.)	19	0	1	0	0	0	0	0	0	1	0	0	0	0	0	6	0	0
13	Contestații depuse de contravenienți la procesele-verbale cu privire la contravenție sau la deciziile în baza dosarelor contravenționale parvenite de la alte autorități, (nr.)	4	0	0	0	0	0	0	0	0	0	0	1	0	0	0	0	0	0
14	Procese-verbale cu privire la contravenție încheiate de IPM și decizii emise pe baza dosarelor contravenționale parvenite de la alte autorități care au fost clasate de instanța de judecată ca urmare a contestării, (nr.)	7	0	0	0	0	0	0	0	0	0	0	0	0	0	0	0	0	0
15	Persoane juridice sancționate în baza proceselor-verbale de control, proceselor-verbale cu privire la contravenție încheiate de IPM și dosarelor contravenționale parvenite de la alte autorități, (nr.)	1	0	0	0	0	0	0	0	0	0	0	0	0	0	0	0	0	0

16	Persoane cu funcții de răspundere sancționate în baza proceselor-verbale de control, proceselor-verbale cu privire la contravenție încheiate de IPM și dosarelor contravenționale parvenite de la alte autorități (nr.)	2	0	0	0	0	0	0	0	0	0	0	0	0	0	0	2	0	0
17	Persoane fizice sancționate în baza proceselor-verbale de control, proceselor-verbale cu privire la contravenție încheiate de IPM și dosarelor contravenționale parvenite de la alte autorități (nr.)	235	6	1	1	0	0	2	1	0	1	6	2	3	1	7	4	0	13
18	Amenzi aplicate persoanelor juridice în baza proceselor-verbale cu privire la contravenție încheiate de IPM și dosarelor contravenționale parvenite de la alte autorități, (lei)	600	0	0	0	0	0	0	0	0	0	0	0	0	0	0	0	0	0
19	Amenzi aplicate persoanelor cu funcții de răspundere în baza proceselor-verbale cu privire la contravenție încheiate de IPM și dosarelor contravenționale parvenite de la alte autorități (lei)	12000	0	0	0	0	0	0	0	0	0	0	0	0	0	0	12000	0	0
20	Amenzi aplicate persoanelor fizice în baza proceselor-verbale cu privire la contravenție încheiate de IPM și dosarelor contravenționale parvenite de la alte autorități, (lei)	305850	5100	2000	1500	0	0	3600	600	0	0	9200	2900	4250	600	6600	2400	0	9000
21	Cuantumul (totalul pozițiilor anterioare 18-20) amenzilor aplicate în baza proceselor-verbale de control cu aplicarea sancțiunii, proceselor-verbale cu privire la contravenție încheiate de IPM și celor parvenite spre examinare de la alte autorități, (lei)	318450	5100	2000	1500	0	0	3600	600	0	0	9200	2900	4250	600	6600	14400	0	9000

22	Cuquantumul (totalul de la pozițiile anterioare 18-20) amenzilor încasate în 3 zile lucrătoare reieșind din amenzile aplicate în baza proceselor-verbale de control cu aplicarea sancțiunii, proceselor-verbale cu privire la contravenție încheiate de IPM și celor parvenite de la alte autorități, (lei)	142350	2550	1000	0	0	0	1800	300	0	0	4600	450	1750	300	3300	7200	0	3400
23	Persoane care au achitat amenzile în termen de 3 zile lucrătoare din data aplicării sancțiunii, (nr.)	229	6	1	0	0	0	2	1	0	0	6	2	3	1	7	6	0	10
24	Cuquantumul (totalul pozițiilor anterioare 18-20) amenzilor încasate reieșind din amenzile aplicate în baza proceselor-verbale de control cu aplicarea sancțiunii, proceselor-verbale cu privire la contravenție încheiate de IPM și celor parvenite de la alte autorități, (lei)	154500	2550	1000	0	0	0	1800	300	0	0	4600	450	2500	300	3300	7200	0	4000
25	Cereri înaintate executorului judecătoresc pentru executarea silită a amenzii, (nr.)	5	0	0	0	0	0	0	0	0	0	1	0	0	0	0	0	0	0
26	Suma amenzii care urmează a fi încasată datorită executării silite, lei.	2400	0	0	0	0	0	0	0	0	0	0	0	0	0	0	0	0	0
27	Prejudiciile cauzate mediului calculate și înaintate spre achitare, (lei)	41315	0	0	0	0	0	0	0	0	0	0	315	500	0	0	0	0	0
28	Prejudiciile remise organelor de drept prin denunt/sesizare, (lei)	42500	0	0	0	0	12500	0	0	0	0	0	0	0	0	0	0	0	0
29	Prejudiciile cauzate mediului achitate, (lei)	33815	0	0	0	0	0	0	0	0	0	0	315	500	0	0	0	0	0
30	Demersuri, denunțuri, sesizări prezentate procuraturii și organelor afacerilor interne, (nr.)	13	0	0	0	1	1	0	0	0	1	0	0	0	0	0	0	0	1
31	Demersuri către APL, (nr.)	1	0	0	0	0	0	0	0	0	0	0	0	0	0	0	0	0	0
32	Razii de salubritate, antibraconaj și combaterea tăierilor ilicite, (nr.)	955	15	9	13	50	3	28	17	16	1	30	8	3	88	4	40	20	8
33	Arme de vânătoare ridicate, (nr.)	28	0	0	0	0	0	1	0	0	1	1	0	0	0	1	0	0	0

34	Acte normative avizate (HG, legi, programe, planuri) de către aparatul central al IPM, (nr.)	9	0	0	0	0	0	0	0	0	0	0	0	0	0	0	0	0	0
35	Examinarea petițiilor, (nr.)	21	1	0	0	0	2	4	0	0	0	0	0	0	0	0	0	0	1
36	Participări la întruniri, seminare, conferințe, expediții, simpozioane, vizite de lucru etc, (nr. de evenimente)	23	1	0	0	0	0	0	0	0	0	0	0	0	0	0	0	0	0
37	Ore ecologice desfășurate în instituții și organizații, (nr.)	5	0	0	0	0	0	0	0	0	0	1	0	0	0	0	0	0	0
38	Publicații în presa scrisă locală și națională alta decât pagina electronică a IPM, (nr.)	52	0	1	0	0	0	0	0	0	0	0	0	0	0	1	1	0	0
39	Participări în emisiuni Radio, TV, de nivel local și național (nr.)	3	1	0	0	0	0	0	0	0	0	0	0	0	0	0	0	0	0

Continuare la Anexa 15

Nr. d/o	Denumirea indicatorilor	Florești	Glodeni	Hîncești	Ialoveni	Aparatul IPM	Leova	Nisporeni	Oenița	Orhei	Rezina	Rîșcani	Sîngerei	Soroca	Strășeni	Șoldănești	Ștefan Vodă	Taraclia	Telenești	Ungheni
		21	22	23	24	25	26	27	28	29	30	31	32	33	34	35	36	37	38	39
1	Controale planificate în baza Legii nr. 131 din 08.06.2012 cu privire la controlul de stat al activității de întreprinzător (pe domenii), (nr.)	0	0	0	0	0	0	0	0	0	0	0	0	0	2	0	0	0	0	0
2	Controale planificate în baza Legii nr. 131 din 08.06.2012 cu privire la controlul de stat al activității de întreprinzător executate (pe domenii), (nr.)	0	0	0	0	0	0	0	0	0	0	0	0	0	2	0	0	0	0	0
3	Procese-verbale de control încheiate în rezultatul controalelor planificate și inopinate, (procesul-verbal încheiat pe mai multe domenii se include doar la complexe), (nr.)	0	0	0	0	0	0	0	0	0	0	0	0	0	2	0	0	0	0	0
4	Acte de inspectare la inspectarea Administrațiilor publice locale (APL, inclusiv obiectelor administrate de APC), (nr.)	0	22	0	1	0	9	7	4	7	18	26	0	0	12	6	0	0	0	20

5	Acte de inspectare la inspectarea persoanelor fizice, (nr.)	0	1	0	0	10	0	0	0	1	0	1	10	9	0	10	0	0	0	0
6	Prescripții înaintate în rezultatul controalelor planificate sau inopinate conținute în actele de inspectare (pentru înlăturarea încălcărilor depistate cu termenul stabilit de 30-90 zile), (nr.)	0	0	0	1	0	4	1	0	0	0	0	7	0	9	7	0	0	0	0
7	Prescripții înaintate în rezultatul controalelor planificate sau inopinate conținute în procesele-verbale de control (indicații prescrise divizate pe domenii), (pentru înlăturarea încălcărilor depistate cu termenul stabilit de 30-90 zile), (nr.)	0	0	0	0	0	0	0	0	0	0	0	10	0	5	5	0	0	0	0
8	Procese-verbale cu privire la contravenție încheiate de IPM în baza constatărilor proprii, (nr.)	1	1	5	3	113	10	10	0	1	3	10	3	0	10	2	0	3	0	5
9	Procese-verbale cu privire la contravenție înaintate spre examinare altor autorități, (nr.)	0	0	1	0	1	0	0	0	0	0	0	2	0	0	0	0	0	0	2
10	Dosare contravenționale examinate în baza materialelor parvenite de la alte autorități (nr.)	0	0	0	3	0	0	0	0	1	0	2	0	0	0	0	0	0	0	4
11	Decizii de sancționare emise pe baza dosarelor contravenționale parvenite de la alte autorități, (nr.)	0	0	0	0	0	0	0	0	1	0	0	0	0	0	0	0	0	0	0
12	Procese-verbale cu privire la contravenție încheiate în baza materialelor parvenite de la alte autorități, (nr.)	0	0	0	2	0	0	0	0	1	0	4	0	0	0	0	0	0	0	4
13	Contestații depuse de contravenienții la procesele-verbale cu privire la contravenție sau la deciziile în baza dosarelor contravenționale parvenite de la alte autorități, (nr.)	0	0	0	0	0	0	0	0	1	0	0	2	0	0	0	0	0	0	0
14	Procese-verbale cu privire la contravenție încheiate de IPM și decizii emise pe baza dosarelor contravenționale parvenite de la alte autorități care au fost clasate de instanța de judecată ca urmare a contestării, (nr.)	0	0	0	0	7	0	0	0	0	0	0	0	0	0	0	0	0	0	0

15	Persoane juridice sancționate în baza proceselor-verbale de control, proceselor-verbale cu privire la contravenție încheiate de IPM și dosarelor contravenționale parvenite de la alte autorități, (nr.)	0	0	0	0	0	0	1	0	0	0	0	0	0	0	0	0	0	0	0
16	Persoane cu funcții de răspundere sancționate în baza proceselor-verbale de control, proceselor-verbale cu privire la contravenție încheiate de IPM și dosarelor contravenționale parvenite de la alte autorități (nr.)	0	0	0	0	0	0	0	0	0	0	0	0	0	0	0	0	0	0	0
17	Persoane fizice sancționate în baza proceselor-verbale de control, proceselor-verbale cu privire la contravenție încheiate de IPM și dosarelor contravenționale parvenite de la alte autorități (nr.)	1	1	5	5	113	10	9	0	2	3	14	1	0	10	2	0	3	0	8
18	Amenzi aplicate persoanelor juridice în baza proceselor-verbale cu privire la contravenție încheiate de IPM și dosarelor contravenționale parvenite de la alte autorități, (lei)	0	0	0	0	0	0	600	0	0	0	0	0	0	0	0	0	0	0	0
19	Amenzi aplicate persoanelor cu funcții de răspundere în baza proceselor-verbale cu privire la contravenție încheiate de IPM și dosarelor contravenționale parvenite de la alte autorități (lei)	0	0	0	0	0	0	0	0	0	0	0	0	0	0	0	0	0	0	0
20	Amenzi aplicate persoanelor fizice în baza proceselor-verbale cu privire la contravenție încheiate de IPM și dosarelor contravenționale parvenite de la alte autorități, (lei)	600	600	9500	6400	177200	14200	7600	0	2500	4500	9300	4500	0	7800	1200	0	1800	0	10400
21	Cuantumul (totalul pozițiilor anterioare 18-20) amenzilor aplicate în baza proceselor-verbale de control cu aplicarea sancțiunii, proceselor-verbale cu privire la contravenție încheiate de IPM și celor parvenite spre examinare de la alte autorități, (lei)	600	600	9500	6400	177200	14200	8200	0	2500	4500	9300	4500	0	7800	1200	0	1800	0	10400

22	Cuantumul (totalul de la pozițiile anterioare 18-20) amenzilor încasate în 3 zile lucrătoare reieșind din amenzile aplicate în baza proceselor-verbale de control cu aplicarea sancțiunii, proceselor-verbale cu privire la contravenție încheiate de IPM și celor parvenite de la alte autorități, (lei)	300	300	3500	3200	78000	7100	4100	0	1250	2250	4650	750	0	3900	300	0	900	0	5200
23	Persoane care au achitat amenzile în termen de 3 zile lucrătoare din data aplicării sancțiunii, (nr.)	1	1	4	6	111	10	10	0	2	3	15	1	0	10	1	0	3	0	6
24	Cuantumul (totalul pozițiilor anterioare 18-20) amenzilor încasate reieșind din amenzile aplicate în baza proceselor-verbale de control cu aplicarea sancțiunii, proceselor-verbale cu privire la contravenție încheiate de IPM și celor parvenite de la alte autorități, (lei)	300	300	3500	3200	87300	7100	4100	0	1250	2250	4650	2250	0	3900	300	0	900	0	5200
25	Cereri înaintate executorului judecătoresc pentru executarea silită a amenzii, (nr.)	0	0	0	0	0	4	0	0	0	0	0	0	0	0	0	0	0	0	0
26	Suma amenzii care urmează a fi încasată datorită executării silite, lei.	0	0	0	0	0	2400	0	0	0	0	0	0	0	0	0	0	0	0	0
27	Prejudiciile cauzate mediului calculate și înaintate spre achitare, (lei)	0	0	10000	0	14250	0	0	0	0	0	2250	7500	0	0	0	0	0	0	6500
28	Prejudiciile remise organelor de drept prin denunț/sesizare, (lei)	0	0	0	0	30000	0	0	0	0	0	0	0	0	0	0	0	0	0	0
29	Prejudiciile cauzate mediului achitate, (lei)	0	0	10000	0	14250	0	0	0	0	0	2250	0	0	0	0	0	0	0	6500
30	Demersuri, denunțuri, sesizări prezentate procuraturii și organelor afacerilor interne, (nr.)	0	0	0	0	8	1	0	0	0	0	0	0	0	0	0	0	0	0	0
31	Demersuri către APL, (nr.)	0	0	0	0	0	0	0	0	0	0	1	0	0	0	0	0	0	0	0
32	Razii de salubritate, antibraconaj și combaterea tăierilor ilicite, (nr.)	22	30	2	239	28	21	13	3	8	19	35	37	10	32	27	14	15	31	16
33	Arme de vânătoare ridicate, (nr.)	0	0	2	1	16	4	0	0	0	0	0	1	0	0	0	0	0	0	0
34	Acte normative avizate (HG, legi, programe, planuri) de către aparatul central al IPM, (nr.)	0	0	0	0	9	0	0	0	0	0	0	0	0	0	0	0	0	0	0
35	Examinarea petițiilor, (nr.)	0	0	0	0	11	0	0	0	0	0	1	0	0	0	0	0	0	1	0

36	Participări la întruniri, seminare, conferințe, expediții, simpozioane, vizite de lucru etc, (nr. de evenimente)	0	0	0	4	15	0	0	0	0	0	0	0	0	3	0	0	0	0	0
37	Ore ecologice desfășurate în instituții și organizații, (nr.)	0	0	0	4	0	0	0	0	0	0	0	0	0	0	0	0	0	0	0
38	Publicații în presa scrisă locală și națională alta decât pagina electronică a IPM, (nr.)	0	2	0	9	28	0	0	0	0	0	10	0	0	0	0	0	0	0	0
39	Participări în emisiuni Radio, TV, de nivel local și național (nr.)	0	1	0	1	0	0	0	0	0	0	0	0	0	0	0	0	0	0	0

**Activitatea
Inspectoratului pentru Protecția Mediului pentru anul 2022
(RESURSE PISCICOLE)**

Anexa 16

Nr. d/o	Denumirea indicatorilor	TOTAL	Anenii Noi	Bălți	Basarabasca	Briceni	Cahul	Călărași	Cantemir	Căușeni	Chișinău	Cimișlia	Comrat	Criuleni	Dondușeni	Dubăsari	Drochia	Edineț	Fălești
1	2	3	4	5	6	7	8	9	10	11	12	13	14	15	16	17	18	19	20
1	Controale inopinate în baza Legii nr. 131 din 08.06.2012 cu privire la controlul de stat al activității de întreprinzător conform petițiilor parvenite de la persoane fizice/juridice (pe domenii), (nr.)	1	0	0	0	0	0	0	0	0	0	0	0	0	0	0	0	0	0
2	Acte de inspectare la inspectarea Administrațiilor publice locale (APL, inclusiv obiectelor administrate de APC), (nr.)	166	0	0	0	37	0	0	1	0	0	0	0	5	0	5	0	32	0
3	Acte de inspectare la inspectarea persoanelor fizice, (nr.)	91	0	0	0	0	0	0	0	0	0	0	0	0	0	14	9	0	0

4	Prescripții înaintate în rezultatul controalelor planificate sau inopinate conținute în actele de inspectare (pentru înlăturarea încălcărilor depistate cu termenul stabilit de 30-90 zile), (nr.)	135	0	0	0	110	0	0	0	0	0	0	0	5	0	19	0	0	0
5	Prescripții înaintate în rezultatul controalelor planificate sau inopinate conținute în procesele-verbale de control (indicații prescrise divizate pe domenii), (pentru înlăturarea încălcărilor depistate cu termenul stabilit de 30-90 zile), (nr.)	20	0	0	0	0	0	0	0	0	0	0	0	0	0	14	0	0	0
6	Procese-verbale cu privire la contravenție încheiate de IPM în baza constatărilor proprii, (nr.)	914	5	3	0	1	17	0	2	7	0	0	8	79	0	75	2	2	0
7	Procese-verbale cu privire la contravenție înaintate spre examinare altor autorități, (nr.)	4	0	0	0	0	0	0	0	0	0	0	0	0	0	0	0	1	0
8	Dosare contravenționale examinate în baza materialelor parvenite de la alte autorități (nr.)	88	4	2	0	0	11	0	1	2	0	0	0	0	0	2	10	0	2
9	Decizii de sancționare emise pe baza dosarelor contravenționale parvenite de la alte autorități, (nr.)	34	4	2	0	0	0	0	0	0	0	0	0	0	0	2	9	0	0
10	Dosare/decizii contravenționale parvenite de la alte autorități clasate, (nr.)	27	0	0	0	0	4	0	1	0	0	0	0	0	0	0	1	0	2
11	Procese-verbale cu privire la contravenție încheiate în baza materialelor parvenite de la alte autorități, (nr.)	72	0	2	0	0	14	0	0	2	0	0	0	10	0	0	9	0	0
12	Contestații depuse de contravenienți la procesele-verbale cu privire la contravenție sau la deciziile în baza dosarelor contravenționale parvenite de la alte autorități, (nr.)	3	0	0	0	0	2	0	0	0	0	0	0	0	0	0	0	0	0
13	Procese-verbale cu privire la contravenție încheiate de IPM și decizii emise pe baza dosarelor contravenționale parvenite de la alte autorități care au fost clasate	24	0	0	0	0	2	0	1	0	0	0	0	0	0	0	0	0	0

	de instanța de judecată ca urmare a contestării, (nr.)																		
14	Persoane fizice sancționate în baza proceselor-verbale de control, proceselor-verbale cu privire la contravenție încheiate de IPM și dosarelor contravenționale parvenite de la alte autorități, (nr.)	938	11	5	0	1	31	0	2	9	0	0	8	79	0	77	11	4	0
15	Amenzi aplicate persoanelor fizice în baza proceselor-verbale cu privire la contravenție încheiate de IPM și dosarelor contravenționale parvenite de la alte autorități, (lei)	585950	5400	2250	0	450	31750	0	900	2700	0	1800	3600	40200	0	40000	5500	1550	0
16	Cuantumul amenzilor aplicate în baza proceselor-verbale de control cu aplicarea sancțiunii, proceselor-verbale cu privire la contravenție încheiate de IPM și celor parvenite spre examinare de la alte autorități, (lei)	585950	5400	2250	0	450	31750	0	900	2700	0	1800	3600	40200	0	40000	5500	1550	0
17	Cuantumul amenzilor încasate în 3 zile lucrătoare reieșind din amenzile aplicate în baza proceselor-verbale de control cu aplicarea sancțiunii, proceselor-verbale cu privire la contravenție încheiate de IPM și celor parvenite de la alte autorități, (lei)	270750	2475	1125	750	225	10800	0	225	1350	0	0	1800	19800	0	20000	2750	775	0
18	Persoane care au achitat amenzile în termen de 3 zile lucrătoare din data aplicării sancțiunii, (nr.)	947	11	5	1	1	23	0	1	9	0	1	8	79	0	77	11	4	0
19	Cuantumul amenzilor încasate reieșind din amenzile aplicate în baza proceselor-verbale de control cu aplicarea sancțiunii, proceselor-verbale cu privire la contravenție încheiate de IPM și celor parvenite de la alte autorități, (lei)	284800	2475	1125	750	225	13800	0	225	1350	0	0	1800	20400	0	20000	2750	775	0

20	Cereri înaintate executorului judecătoresc pentru executarea silită a amenzii, (nr.)	33	0	0	0	0	7	0	1	0	0	0	0	1	0	0	0	0	1
21	Suma amenzii care urmează a fi încasată datorită executării silite, lei.	23500	0	0	0	0	7150	0	450	0	0	0	0	0	0	0	0	0	600
22	Prejudiciile cauzate mediului calculate și înaintate spre achitare, (lei)	433533	0	0	0	0	44650	0	0	0	0	0	960	16500	0	6000	3060	1100	0
23	Prejudiciile remise organelor de drept prin denunț/sesizare, (lei)	1298520	0	0	0	0	0	0	0	0	0	0	0	0	0	0	0	0	0
24	Prejudiciile cauzate mediului achitate, (lei)	250506	0	0	0	0	8900	0	0	0	0	0	960	16500	0	6000	3060	1100	0
25	Demersuri, denunțuri, sesizări prezentate procuraturii și organelor afacerilor interne, (nr.)	4	0	0	0	0	0	0	0	0	0	0	0	0	0	0	0	0	0
26	Demersuri către APL, (nr.)	324	0	0	0	0	0	0	0	0	24	0	0	0	0	0	0	0	0
27	Servicii prestate de subdiviziunile IPM, (lei)	144	0	0	0	0	0	0	0	0	0	0	0	144	0	0	0	0	0
28	Servicii prestate de subdiviziunile IPM achitate, (lei)	1575	0	0	0	0	0	0	0	0	0	0	0	0	0	0	0	0	0
29	Razii de salubritate, antibraconaj și combaterea tăierilor ilicite, (nr.)	663	12	0	0	21	21	0	16	11	0	6	9	37	0	22	11	47	3
30	Scule de pescuit ridicate, (nr.)	1040	0	0	0	0	69	0	15	1	0	0	0	0	0	162	2	0	0
31	Pește captat ridicat, (kg)	854	0	0	0	0	110	0	0	0	0	0	0	0	0	0	3	0	0
32	Acte normative avizate (HG, legi, programe, planuri) de către aparatul central al IPM, (nr.)	7	0	0	0	0	0	0	0	0	0	0	0	0	0	0	0	0	0
33	Examinarea petițiilor, (nr.)	34	0	0	0	0	0	1	0	0	4	0	0	2	0	0	0	0	0
34	Participări la întruniri, seminare, conferințe, expediții, simpozioane, vizite de lucru etc, (nr. de evenimente)	14	0	0	0	0	0	0	0	0	0	0	0	0	0	0	0	0	0
35	Ore ecologice desfășurate în instituții și organizații, (nr.)	1	0	0	0	0	0	0	0	0	0	0	0	0	0	0	0	0	0
36	Publicații în presa scrisă locală și națională alta decât pagina electronică a IPM, (nr.)	92	0	0	0	0	0	0	0	0	0	0	0	0	0	5	1	0	0
37	Participări în emisiuni Radio, TV, de nivel local și național (nr.)	11	0	0	0	0	0	0	0	0	0	0	0	0	0	0	0	0	0

Continuare la Anexa 16

Nr. d/o	Denumirea indicatorilor	Florești	Glodeni	Hîncești	Ialoveni	Aparatul I P M	Leova	Nisporeni	Ocnîța	Orhei	Rezina	Rîșcani	Sîngerei	Soroca	Strășeni	Șoldănești	Ștefan Vodă	Taraclia	Telenești	Ungheni
		21	22	23	24	25	26	27	28	29	30	31	32	33	34	35	36	37	38	39
1	Controale inopinate în baza Legii nr. 131 din 08.06.2012 cu privire la controlul de stat al activității de întreprinzător conform petițiilor parvenite de la persoane fizice/juridice (pe domenii), (nr.)	0	0	0	0	1	0	0	0	0	0	0	0	0	0	0	0	0	0	0
2	Acte de inspectare la inspectarea Administrațiilor publice locale (APL, inclusiv obiectelor administrate de APC), (nr.)	0	1	1	0	0	6	2	0	13	16	44	0	0	0	0	0	0	0	3
3	Acte de inspectare la inspectarea persoanelor fizice, (nr.)	0	0	0	0	39	0	0	0	0	0	0	0	25	0	4	0	0	0	0
4	Prescripții înaintate în rezultatul controalelor planificate sau inopinate conținute în actele de inspectare (pentru înlăturarea încălcărilor depistate cu termenul stabilit de 30-90 zile), (nr.)	0	0	0	0	0	1	0	0	0	0	0	0	0	0	0	0	0	0	0
5	Prescripții înaintate în rezultatul controalelor planificate sau inopinate conținute în procesele-verbale de control (indicații prescrise divizate pe domenii), (pentru înlăturarea încălcărilor depistate cu termenul stabilit de 30-90 zile), (nr.)	0	0	0	0	0	0	0	0	0	0	0	0	0	0	6	0	0	0	0
6	Procese-verbale cu privire la contravenție încheiate de IPM în baza constatărilor proprii, (nr.)	0	2	0	0	445	20	3	0	37	4	82	0	13	0	7	83	14	3	0
7	Procese-verbale cu privire la contravenție înaintate spre examinare altor autorități, (nr.)	0	0	0	0	0	1	0	0	0	0	0	0	0	0	0	0	2	0	0
8	Dosare contravenționale examinate în baza materialelor parvenite de la alte autorități (nr.)	9	2	0	0	0	3	0	0	3	0	4	10	3	0	0	15	5	0	0

9	Decizii de sancționare emise pe baza dosarelor contravenționale parvenite de la alte autorități, (nr.)	9	0	0	0	0	0	0	0	2	0	0	6	0	0	0	0	0	0	0
10	Dosare/decizii contravenționale parvenite de la alte autorități clasate, (nr.)	0	0	0	0	0	0	0	0	1	0	3	4	3	0	0	8	0	0	0
11	Procese-verbale cu privire la contravenție încheiate în baza materialelor parvenite de la alte autorități, (nr.)	0	2	0	0	0	3	0	0	2	5	1	0	1	0	1	15	5	0	0
12	Contestații depuse de contravenienți la procesele-verbale cu privire la contravenție sau la deciziile în baza dosarelor contravenționale parvenite de la alte autorități, (nr.)	0	0	0	0	0	0	0	0	1	0	0	0	0	0	0	0	0	0	0
13	Procese-verbale cu privire la contravenție încheiate de IPM și decizii emise pe baza dosarelor contravenționale parvenite de la alte autorități care au fost clasate de instanța de judecată ca urmare a contestării, (nr.)	0	0	0	0	21	0	0	0	0	0	0	0	0	0	0	0	0	0	0
14	Persoane fizice sancționate în baza proceselor-verbale de control, proceselor-verbale cu privire la contravenție încheiate de IPM și dosarelor contravenționale parvenite de la alte autorități (nr.)	9	4	0	1	389	22	3	0	39	7	82	4	14	0	8	98	17	3	0
15	Amenzi aplicate persoanelor fizice în baza proceselor-verbale cu privire la contravenție încheiate de IPM și dosarelor contravenționale parvenite de la alte autorități, (lei)	6150	1200	0	0	318500	12000	1050	0	19200	4500	33000	2700	4650	0	3000	35000	8000	900	0
16	Cuantumul amenzilor aplicate în baza proceselor-verbale de control cu aplicarea sancțiunii, proceselor-verbale cu privire la contravenție încheiate de IPM și celor parvenite spre examinare de la alte autorități, (lei)	6150	1200	0	0	318500	12000	1050	0	19200	4500	33000	2700	4650	0	3000	35000	8000	900	0
17	Cuantumul amenzilor încasate în 3 zile lucrătoare reieșind din amenzile aplicate în baza proceselor-verbale de control cu aplicarea sancțiunii,	3075	300	0	0	148850	3600	525	0	9300	1425	16250	1350	2325	0	1500	16250	3475	450	0

	proceselor-verbale cu privire la contravenție încheiate de IPM și celor parvenite de la alte autorități, (lei)																			
18	Persoane care au achitat amenzile în termen de 3 zile lucrătoare din data aplicării sancțiunii, (nr).	9	2	0	0	434	14	3	0	35	7	80	0	14	0	8	92	15	3	0
19	Cuantumul amenzilor încasate reieșind din amenzile aplicate în baza proceselor-verbale de control cu aplicarea sancțiunii, proceselor-verbale cu privire la contravenție încheiate de IPM și celor parvenite de la alte autorități, (lei)	3075	300	0	0	155550	5400	525	0	9300	2025	16250	1350	2325	0	1500	17000	4075	450	0
20	Cereri înaintate executorului judecătoresc pentru executarea silită a amenzii, (nr.)	0	2	0	0	15	3	0	0	1	1	1	0	0	0	0	0	0	0	0
21	Suma amenzii care urmează a fi încasată datorită executării silite, lei.	0	600	0	0	9000	1800	0	0	300	600	500	0	0	0	0	2500	0	0	0
22	Prejudiciile cauzate mediului calculate și înaintate spre achitare, (lei)	0	0	0	0	171612	110400	0	0	10500	10000	9010	0	0	0	0	17900	31842	0	0
23	Prejudiciile remise organelor de drept prin denunț/sesizare, (lei)	0	0	0	0	1156750	51500	0	0	0	0	0	0	0	0	0	90270	0	0	0
24	Prejudiciile cauzate mediului achitate, (lei)	0	0	0	0	157258	400	0	0	10500	5000	9010	0	0	0	0	15976	15842	0	0
25	Demersuri, denunțuri, sesizări prezentate procuraturii și organelor afacerilor interne, (nr.)	0	0	0	0	2	2	0	0	0	0	0	0	0	0	0	0	0	0	0
26	Demersuri către APL, (nr.)	0	0	0	0	0	300	0	0	0	0	0	0	0	0	0	0	0	0	0
27	Servicii prestate de subdiviziunile IPM, (lei)	0	0	0	0	0	0	0	0	0	0	0	0	0	0	0	0	0	0	0
28	Servicii prestate de subdiviziunile IPM achitate, (lei)	0	0	0	0	1575	0	0	0	0	0	0	0	0	0	0	0	0	0	0
29	Razii de salubritate, antibraconaj și combaterea tăierilor ilicite, (nr.)	0	9	0	0	77	28	2	6	13	25	64	0	44	0	23	87	17	50	2
30	Scule de pescuit ridicate, (nr.)	0	0	0	0	637	6	0	0	23	26	64	0	2	0	0	19	14	0	0
31	Pește captat ridicat, (kg)	0	0	0	0	627	0	0	0	0	0	60	0	0	0	0	43	11	0	0
32	Acte normative avizate (HG, legi, programe, planuri) de către aparatul central al IPM, (nr.)	0	0	0	0	7	0	0	0	0	0	0	0	0	0	0	0	0	0	0
33	Examinarea petițiilor, (nr.)	0	0	0	1	18	0	0	0	0	0	2	0	0	0	0	4	0	2	0

34	Participări la întruniri, seminare, conferințe, expediții, simpozioane, vizite de lucru etc, (nr. de evenimente)	0	0	0	0	14	0	0	0	0	0	0	0	0	0	0	0	0	0	0
35	Ore ecologice desfășurate în instituții și organizații, (nr.)	0	0	0	1	0	0	0	0	0	0	0	0	0	0	0	0	0	0	0
36	Publicații în presa scrisă locală și națională alta decât pagina electronică a IPM, (nr.)	0	1	0	2	43	0	0	0	0	0	40	0	0	0	0	0	0	0	0
37	Participări în emisiuni Radio, TV, de nivel local și național (nr.)	0	0	0	0	9	0	0	0	1	0	0	0	0	0	0	0	1	0	0

**Activitatea
Inspectoratului pentru Protecția Mediului pentru anul 2022
(SUBSTANȚE CHIMICE)**

Anexa 17

Nr. d/o	Denumirea indicatorilor	TOTAL	Anenii Noi	Bălți	Basara-beasca	Briceni	Cahul	Călărași	Cantemir	Căușeni	Chișinău	Cimișlia	Comrat	Criuleni	Dondușeni	Dubăsari	Drochia	Edineț	Fălești
1	2	3	4	5	6	7	8	9	10	11	12	13	14	15	16	17	18	19	20
1	Controale planificate în baza Legii nr. 131 din 08.06.2012 cu privire la controlul de stat al activității de întreprinzător (pe domenii), (nr.)	40	0	0	0	13	0	0	0	0	0	0	0	0	25	0	0	2	0
2	Controale planificate în baza Legii nr. 131 din 08.06.2012 cu privire la controlul de stat al activității de întreprinzător executate (pe domenii), (nr.)	40	0	0	0	13	0	0	0	0	0	0	0	0	25	0	0	2	0
3	Controale inopinate în baza Legii nr. 131 din 08.06.2012 cu privire la controlul de stat al activității de întreprinzător la solicitarea	56	0	0	0	0	0	0	0	0	53	0	0	0	1	0	0	0	0

	agentului economic, conform art.19, alin. (1) pct.5 (pe domenii), (nr.)																		
4	Controale inopinate în baza Legii nr. 131 din 08.06.2012 cu privire la controlul de stat al activității de întreprinzător pentru eliberarea actelor permise, conform art. 19' (pe domenii), (nr.)	20	2	0	0	0	0	1	0	0	0	0	2	0	0	0	0	0	0
5	Controale inopinate în baza Legii nr. 131 din 08.06.2012 cu privire la controlul de stat al activității de întreprinzător conform petițiilor parvenite de la persoane fizice/juridice (pe domenii), (nr.)	1	0	0	0	0	0	0	0	0	1	0	0	0	0	0	0	0	0
6	Procese-verbale de control încheiate în rezultatul controalelor planificate și inopinate, (procesul-verbal încheiat pe mai multe domenii se include doar la complexe), (nr.)	105	2	0	0	5	0	1	0	0	53	0	2	0	22	0	0	2	0
7	Acte de inspectare la inspectarea Administrațiilor publice locale (APL, inclusiv obiectelor administrate de APC), (nr.)	5	0	0	0	0	0	0	0	0	0	0	0	0	0	0	0	0	0
8	Acte de inspectare la inspectarea persoanelor fizice, (nr.)	15	0	4	0	0	0	0	0	0	1	0	0	0	0	0	0	0	1
9	Prescripții înaintate în rezultatul controalelor planificate sau inopinate conținute în actele de inspectare (pentru înlăturarea încălcărilor depistate cu termenul stabilit de 30-90 zile), (nr.)	26	0	0	0	3	0	0	0	0	0	2	2	0	8	0	0	0	0
10	Prescripții înaintate în rezultatul controalelor planificate sau inopinate conținute în procesele-verbale de control (indicații prescrise divizate pe domenii), (pentru înlăturarea încălcărilor depistate cu termenul stabilit de 30-90 zile), (nr.)	72	0	0	0	2	0	0	0	0	66	2	0	0	0	0	0	0	0

11	Procese-verbale cu privire la contravenție încheiate de IPM în baza constatărilor proprii, (nr.)	8	0	0	0	0	0	0	0	0	0	0	0	0	2	0	0	0	0
12	Dosare contravenționale examinate în baza materialelor parvenite de la alte autorități (nr.)	1	0	0	0	0	0	0	0	0	0	0	0	0	0	0	0	0	0
13	Procese-verbale cu privire la contravenție încheiate în baza materialelor parvenite de la alte autorități, (nr.)	1	0	0	0	0	0	0	0	0	0	0	0	0	0	0	0	0	0
14	Persoane juridice sancționate în baza proceselor-verbale de control, proceselor-verbale cu privire la contravenție încheiate de IPM și dosarelor contravenționale parvenite de la alte autorități, (nr.)	1	0	0	0	0	0	0	0	0	0	0	0	0	0	0	0	0	0
15	Persoane fizice sancționate în baza proceselor-verbale de control, proceselor-verbale cu privire la contravenție încheiate de IPM și dosarelor contravenționale parvenite de la alte autorități (nr.)	57	0	0	0	0	0	0	0	0	0	0	0	0	0	0	0	0	0
16	Amenzi aplicate persoanelor juridice în baza proceselor-verbale cu privire la contravenție încheiate de IPM și dosarelor contravenționale parvenite de la alte autorități, (lei)	6000	0	0	0	0	0	0	0	0	0	0	0	0	0	0	0	0	0
17	Amenzi aplicate persoanelor fizice în baza proceselor-verbale cu privire la contravenție încheiate de IPM și dosarelor contravenționale parvenite de la alte autorități, (lei)	1500	0	0	0	0	0	0	0	0	0	0	0	0	0	0	0	0	0
18	Cuantumul amenzilor aplicate în baza proceselor-verbale de control cu aplicarea sancțiunii, proceselor-verbale cu privire la contravenție încheiate de IPM și celor parvenite spre examinare de la alte autorități, (lei)	7500	0	0	0	0	0	0	0	0	0	0	0	0	0	0	0	0	0

19	Cuantumul amenzilor încasate în 3 zile lucrătoare reieșind din amenzile aplicate în baza proceselor-verbale de control cu aplicarea sancțiunii, proceselor-verbale cu privire la contravenție încheiate de IPM și celor parvenite de la alte autorități, (lei)	3750	0	0	0	0	0	0	0	0	0	0	0	0	0	0	0	0	0
20	Persoane care au achitat amenzile în termen de 3 zile lucrătoare din data aplicării sancțiunii, (nr.)	2	0	0	0	0	0	0	0	0	0	0	0	0	0	0	0	0	0
21	Cuantumul amenzilor încasate reieșind din amenzile aplicate în baza proceselor-verbale de control cu aplicarea sancțiunii, proceselor-verbale cu privire la contravenție încheiate de IPM și celor parvenite de la alte autorități, (lei)	3750	0	0	0	0	0	0	0	0	0	0	0	0	0	0	0	0	0
22	Demersuri, denunțuri, sesizări prezentate procuraturii și organelor afacerilor interne, (nr.)	1	0	0	0	0	0	0	0	0	1	0	0	0	0	0	0	0	0
23	Servicii prestate de subdiviziunile IPM, (lei)	3354	0	0	0	0	0	0	0	0	0	0	0	0	0	0	0	745	0
24	Servicii prestate de subdiviziunile IPM achitate, (lei)	2981	0	0	0	0	0	0	0	0	0	0	0	0	0	0	0	373	0
25	Razii de salubritate, antibraconaj și combaterea tăierilor ilicite, (nr.)	2	0	0	0	0	0	0	0	0	0	0	0	0	0	0	0	0	0
26	Cazuri de încălcare a regulilor de gestionare a deșeurilor, inclusiv arderea lor, sancționate conform art.154 alin.(1), CC al R.Moldova (nr.)	6	0	0	0	0	0	0	0	0	0	0	0	0	0	0	0	6	0
27	Inspectări a activității licențiate, (nr.)	1	0	0	0	0	0	0	0	0	0	0	0	0	0	0	0	0	0
28	Inspectări pe teren necesare eliberării diferitor autorizații de către alte autoritățile emitente (nr.)	40	0	0	0	0	0	0	0	0	33	0	0	0	0	0	0	0	0
29	Avize privind omologarea produselor de uz fitosanitar și a fertilizanților, (nr.)	231	0	0	0	0	0	0	0	0	20	3	0	0	0	0	0	0	0
30	Examinarea petițiilor, (nr.)	15	1	0	0	0	0	0	0	0	1	0	0	0	0	0	0	0	1

31	Participări la întruniri, seminare, conferințe, expediții, simpozioane, vizite de lucru etc. (nr. de evenimente)	9	0	0	0	0	0	0	0	0	0	1	0	0	0	0	0	0	0	0
32	Publicații în presa scrisă locală și națională alta decât pagina electronică a IPM, (nr.)	1	0	0	0	0	0	0	0	0	0	0	0	0	0	0	0	0	0	0
33	Participări în emisiuni Radio, TV, de nivel local și național (nr.)	3	0	0	0	0	0	0	0	0	0	0	0	1	0	0	0	0	0	0
34	Depozite de substanțe chimice, produse de uz fitosanitar (PUF) verificate pe parcursul raportării, (nr.)	73	2	0	0	2	0	0	0	0	0	50	3	2	0	0	0	0	5	0

Continuare la Anexa 17

Nr. d/o	Denumirea indicatorilor	Florești	Glodeni	Hîncești	Ialoveni	Aparatul IPM	Leova	Nisporeni	Ocnîța	Orhei	Rezina	Rîșcani	Sîngerei	Soroca	Strășeni	Șoldănești	Ștefan Vodă	Taraclia	Telenești	Ungheni
		21	22	23	24	25	26	27	28	29	30	31	32	33	34	35	36	37	38	39
1	Controale planificate în baza Legii nr. 131 din 08.06.2012 cu privire la controlul de stat al activității de întreprinzător (pe domenii), (nr.)	0	0	0	0	0	0	0	0	0	0	0	0	0	0	0	0	0	0	0
2	Controale planificate în baza Legii nr. 131 din 08.06.2012 cu privire la controlul de stat al activității de întreprinzător executate (pe domenii), (nr.)	0	0	0	0	0	0	0	0	0	0	0	0	0	0	0	0	0	0	0
3	Controale inopinate în baza Legii nr. 131 din 08.06.2012 cu privire la controlul de stat al activității de întreprinzător la solicitarea agentului economic, conform art.19, alin. (1) pct.5 (pe domenii), (nr.)	0	0	0	0	0	1	0	0	0	0	1	0	0	0	0	0	0	0	0
4	Controale inopinate în baza Legii nr. 131 din 08.06.2012 cu privire la controlul de stat al activității de întreprinzător pentru eliberarea actelor permissive, conform art. 19 (pe domenii), (nr.)	0	0	0	0	0	0	0	0	0	0	1	0	0	10	0	0	4	0	0

5	Controale inopinate în baza Legii nr. 131 din 08.06.2012 cu privire la controlul de stat al activității de întreprinzător conform petițiilor parvenite de la persoane fizice/juridice (pe domenii), (nr.)	0	0	0	0	0	0	0	0	0	0	0	0	0	0	0	0	0	0	0
6	Procese-verbale de control încheiate în rezultatul controalelor planificate și inopinate, (procesul-verbal încheiat pe mai multe domenii se include doar la complexe), (nr.)	0	0	0	0	0	1	0	0	2	0	1	0	0	10	0	0	4	0	0
7	Acte de inspectare la inspectarea Administrațiilor publice locale (APL, inclusiv obiectelor administrate de APC), (nr.)	0	0	0	0	0	0	0	0	0	0	0	1	0	3	0	0	1	0	0
8	Acte de inspectare la inspectarea persoanelor fizice, (nr.)	1	0	0	2	0	0	0	0	0	0	0	6	0	0	0	0	0	0	0
9	Prescripții înaintate în rezultatul controalelor planificate sau inopinate conținute în actele de inspectare (pentru înlăturarea încălcărilor depistate cu termenul stabilit de 30-90 zile), (nr.)	0	0	0	0	0	0	0	0	0	0	0	6	0	4	0	0	1	0	0
10	Prescripții înaintate în rezultatul controalelor planificate sau inopinate conținute în procesele-verbale de control (indicații prescrise divizate pe domenii), (pentru înlăturarea încălcărilor depistate cu termenul stabilit de 30-90 zile), (nr.)	0	0	0	1	0	0	0	0	0	0	0	0	0	0	0	0	1	0	0
11	Procese-verbale cu privire la contravenție încheiate de IPM în baza constatărilor proprii, (nr.)	0	0	0	5	0	0	0	0	0	0	0	0	0	0	0	0	1	0	0
12	Dosare contravenționale examinate în baza materialelor parvenite de la alte autorități (nr.)	0	1	0	0	0	0	0	0	0	0	0	0	0	0	0	0	0	0	0
13	Procese-verbale cu privire la contravenție încheiate în baza materialelor parvenite de la alte autorități, (nr.)	0	1	0	0	0	0	0	0	0	0	0	0	0	0	0	0	0	0	0
14	Persoane juridice sancționate în baza proceselor-verbale de control, proceselor-verbale cu privire la	0	0	0	0	0	0	0	0	0	0	0	0	0	0	0	0	1	0	0

	contravenție încheiate de IPM și dosarelor contravenționale parvenite de la alte autorități, (nr.)																			
15	Persoane fizice sancționate în baza proceselor-verbale de control, proceselor-verbale cu privire la contravenție încheiate de IPM și dosarelor contravenționale parvenite de la alte autorități (nr.)	0	1	0	0	56	0	0	0	0	0	0	0	0	0	0	0	0	0	0
16	Amenzi aplicate persoanelor juridice în baza proceselor-verbale cu privire la contravenție încheiate de IPM și dosarelor contravenționale parvenite de la alte autorități, (lei)	0	0	0	0	0	0	0	0	0	0	0	0	0	0	0	0	6000	0	0
17	Amenzi aplicate persoanelor fizice în baza proceselor-verbale cu privire la contravenție încheiate de IPM și dosarelor contravenționale parvenite de la alte autorități, (lei)	0	1500	0	0	0	0	0	0	0	0	0	0	0	0	0	0	0	0	0
18	Cuantumul amenzilor aplicate în baza proceselor-verbale de control cu aplicarea sancțiunii, proceselor-verbale cu privire la contravenție încheiate de IPM și celor parvenite spre examinare de la alte autorități, (lei)	0	1500	0	0	0	0	0	0	0	0	0	0	0	0	0	0	6000	0	0
19	Cuantumul amenzilor încasate în 3 zile lucrătoare reieșind din amenzile aplicate în baza proceselor-verbale de control cu aplicarea sancțiunii, proceselor-verbale cu privire la contravenție încheiate de IPM și celor parvenite de la alte autorități, (lei)	0	750	0	0	0	0	0	0	0	0	0	0	0	0	0	0	3000	0	0
20	Persoane care au achitat amenzile în termen de 3 zile lucrătoare din data aplicării sancțiunii, (nr.)	0	1	0	0	0	0	0	0	0	0	0	0	0	0	0	0	1	0	0
21	Cuantumul amenzilor încasate reieșind din amenzile aplicate în baza proceselor-verbale de control cu aplicarea sancțiunii, proceselor-verbale cu privire la contravenție	0	750	0	0	0	0	0	0	0	0	0	0	0	0	0	0	3000	0	0

	încheiate de IPM și celor parvenite de la alte autorități, (lei)																			
22	Demersuri, denunțuri, sesizări prezentate procuraturii și organelor afacerilor interne, (nr.)	0	0	0	0	0	0	0	0	0	0	0	0	0	0	0	0	0	0	0
23	Servicii prestate de subdiviziunile IPM, (lei)	0	0	0	0	0	0	0	0	1118	0	0	0	0	1118	0	0	0	0	373
24	Servicii prestate de subdiviziunile IPM achitate, (lei)	0	0	0	0	0	0	0	0	1118	0	0	0	0	1118	0	0	0	0	373
25	Razii de salubritate, antibraconaj și combaterea tăierilor ilicite, (nr.)	0	0	0	0	0	2	0	0	0	0	0	0	0	0	0	0	0	0	0
26	Cazuri de încălcare a regulilor de gestionare a deșeurilor, inclusiv arderea lor, sancționate conform art.154 alin.(1), CC al R.Moldova (nr.)	0	0	0	0	0	0	0	0	0	0	0	0	0	0	0	0	0	0	0
27	Inspectări a activității licențiate, (nr.)	0	0	0	0	0	0	0	0	1	0	0	0	0	0	0	0	0	0	0
28	Inspectări pe teren necesare eliberării diferitor autorizații de către alte autoritățile emitente (nr.)	0	1	0	0	0	1	0	0	0	0	0	1	0	4	0	0	0	0	0
29	Avize privind omologarea produselor de uz fitosanitar și a fertilizanților, (nr.)	0	0	0	1	207	0	0	0	0	0	0	0	0	0	0	0	0	0	0
30	Examinarea petițiilor, (nr.)	0	0	0	1	11	0	0	0	0	0	0	0	0	0	0	0	0	0	0
31	Participări la întruniri, seminare, conferințe, expediții, simpozioane, vizite de lucru etc, (nr. de evenimente)	2	0	0	0	6	0	0	0	0	0	0	0	0	0	0	0	0	0	0
32	Publicații în presa scrisă locală și națională alta decât pagina electronică a IPM, (nr.)	0	0	0	0	0	0	0	0	0	0	0	0	0	0	0	0	1	0	0
33	Participări în emisiuni Radio, TV, de nivel local și național (nr.)	0	0	0	0	0	0	0	0	0	0	0	0	0	0	0	0	2	0	0
34	Depozite de substanțe chimice, produse de uz fitosanitar (PUF) verificate pe parcursul raportării, (nr.)	0	0	0	1	0	1	0	0	0	0	0	0	0	3	0	0	4	0	0

**Activitatea
Inspectoratului pentru Protecția Mediului pentru anul 2022
(DEȘEURI)**

Anexa 18

Nr. d/o	Denumirea indicatorilor	TOTAL	Anenii Noi	Bălți	Basarabeasca	Briceni	Cahul	Călărași	Cantemir	Căușeni	Chișinău	Cimișlia	Comrat	Criuleni	Dondușeni	Dubăsari	Drochia	Edineț	Fălești
1	2	3	4	5	6	7	8	9	10	11	12	13	14	15	16	17	18	19	20
1	Controale planificate în baza Legii nr. 131 din 08.06.2012 cu privire la controlul de stat al activității de întreprinzător (pe domenii), (nr.)	527	12	14	14	20	20	4	6	6	23	29	5	17	4	13	16	21	7
2	Controale planificate în baza Legii nr. 131 din 08.06.2012 cu privire la controlul de stat al activității de întreprinzător executate (pe domenii), (nr.)	451	8	10	13	19	19	3	6	6	6	25	5	14	2	11	15	19	7
3	Controale inopinate în baza Legii nr. 131 din 08.06.2012 cu privire la controlul de stat al activității de întreprinzător la solicitarea agentului economic, conform art.19, alin. (1) pct.5 (pe domenii), (nr.)	19	0	0	0	3	0	0	0	0	13	0	0	0	1	0	0	0	0
4	Controale inopinate în baza Legii nr. 131 din 08.06.2012 cu privire la controlul de stat al activității de întreprinzător pentru eliberarea actelor permise, conform art. 19' (pe domenii), (nr.)	309	10	24	4	2	6	3	2	5	75	9	10	5	4	3	9	6	8
5	Controale inopinate în baza Legii nr. 131 din 08.06.2012 cu privire la controlul de stat al activității de întreprinzător în	8	0	0	0	0	0	0	0	0	2	0	1	0	0	2	0	1	0

	baza autosesizării IPM (pe domenii), (nr.).																		
6	Controale inopinate în baza Legii nr. 131 din 08.06.2012 cu privire la controlul de stat al activității de întreprinzător conform petițiilor parvenite de la persoane fizice/juridice (pe domenii), (nr.)	38	3	0	1	0	0	1	0	0	7	4	0	2	0	0	0	1	0
7	Controale inopinate în baza Legii nr. 131 din 08.06.2012 cu privire la controlul de stat al activității de întreprinzător conform demersurilor parvenite de la autorități publice, organele procuraturii, MAI etc. (pe domenii), (nr.)	46	1	5	0	0	0	1	1	0	3	0	0	1	3	0	6	0	10
8	Controale repetate a celor planificate sau inopinate în baza Legii nr. 131 din 08.06.2012 cu privire la controlul de stat al activității de întreprinzător (pentru verificarea executării prescripției și altele) (pe domenii), (nr.)	14	1	0	0	1	0	0	0	0	1	0	0	0	0	2	0	3	0
9	Procese-verbale de control încheiate în rezultatul controalelor planificate și inopinate, (procesul-verbal încheiat pe mai multe domenii se include doar la complexe)(conform pozițiilor 2-8), (nr.)	565	21	39	8	5	6	12	3	10	94	11	6	20	10	13	27	29	22
10	Procese-verbale de control cu aplicarea sancțiunii în rezultatul controalelor planificate și inopinate, (nr.)	18	0	0	0	1	0	0	0	0	0	0	0	1	0	0	0	0	3
11	Acte de inspectare la inspectarea Administrațiilor publice locale (APL, inclusiv obiectelor administrate de APC), (nr.)	999	6	23	8	65	5	54	10	17	8	11	55	24	105	33	41	69	31

12	Acte de inspectare la inspectarea persoanelor fizice, (nr.)	342	6	17	1	0	0	0	0	9	8	13	2	0	0	1	31	0	34
13	Prescripții înaintate în rezultatul controalelor planificate sau inopinate conținute în actele de inspectare (pentru înlăturarea încălcărilor depistate cu termenul stabilit de 30-90 zile), (nr.)	810	9	0	8	90	0	0	0	25	36	12	102	17	104	74	19	6	55
14	Prescripții înaintate în rezultatul controalelor planificate sau inopinate conținute în procesele-verbale de control (indicații prescrise divizate pe domenii), (pentru înlăturarea încălcărilor depistate cu termenul stabilit de 30-90 zile), (nr.)	558	20	0	6	24	0	1	0	39	202	23	0	8	0	37	19	9	29
15	Procese-verbale cu privire la contravenție încheiate de IPM în baza constatărilor proprii, (nr.)	1357	45	21	4	18	28	58	14	45	13	53	48	46	30	43	45	26	53
16	Procese-verbale cu privire la contravenție înaintate spre examinare altor autorități, (nr.)	38	0	0	0	6	3	3	0	0	0	1	0	0	0	0	0	0	0
17	Dosare contravenționale examinate în baza materialelor parvenite de la alte autorități (nr.)	470	7	0	14	0	35	22	25	36	10	55	0	0	2	1	20	2	20
18	Decizii de sancționare emise pe baza dosarelor contravenționale parvenite de la alte autorități, (nr.)	108	5	0	0	0	2	22	0	8	10	0	0	0	2	1	15	0	0
19	Dosare/decizii contravenționale parvenite de la alte autorități clasate, (nr.)	92	0	0	1	0	14	0	8	2	0	0	0	0	0	0	5	5	0
20	Procese-verbale cu privire la contravenție încheiate în baza materialelor parvenite de la alte autorități, (nr.)	415	11	0	13	18	20	0	17	28	27	39	0	7	0	0	15	0	14

21	Contestații depuse de contravenienți la procesele-verbale cu privire la contravenție sau la deciziile în baza dosarelor contravenționale parvenite de la alte autorități, (nr.)	19	2	0	0	0	1	0	0	0	1	3	1	0	0	1	3	0	1
22	Procese-verbale cu privire la contravenție încheiate de IPM și decizii emise pe baza dosarelor contravenționale parvenite de la alte autorități care au fost clasate de instanța de judecată ca urmare a contestării, (nr.)	3	0	0	0	0	0	0	0	0	0	0	0	0	0	0	0	0	0
23	Persoane juridice sancționate în baza proceselor-verbale de control, proceselor-verbale cu privire la contravenție încheiate de IPM și dosarelor contravenționale parvenite de la alte autorități, (nr.)	67	6	1	0	4	4	0	1	1	6	3	1	2	0	3	0	1	4
24	Persoane cu funcții de răspundere sancționate în baza proceselor-verbale de control, proceselor-verbale cu privire la contravenție încheiate de IPM și dosarelor contravenționale parvenite de la alte autorități (nr.)	33	0	0	0	1	1	1	0	0	2	0	0	0	2	1	0	0	0
25	Persoane fizice sancționate în baza proceselor-verbale de control, proceselor-verbale cu privire la contravenție încheiate de IPM și dosarelor contravenționale parvenite de la alte autorități (nr.)	1728	51	20	18	26	42	76	30	81	43	89	47	44	24	39	60	26	67
26	Amenzi aplicate persoanelor juridice în baza proceselor-verbale cu privire la contravenție încheiate de IPM și dosarelor contravenționale parvenite de la alte autorități, (lei)	307700	45000	6000	0	6000	27000	0	6000	6000	48000	18000	9000	6000	0	21700	0	0	6000

27	Amenzi aplicate persoanelor cu funcții de răspundere în baza proceselor-verbale cu privire la contravenție încheiate de IPM și dosarelor contravenționale parvenite de la alte autorități (lei)	77100	0	0	0	1500	1500	2000	0	0	9300	0	0	0	3000	1000	0	0	0
28	Amenzi aplicate persoanelor fizice în baza proceselor-verbale cu privire la contravenție încheiate de IPM și dosarelor contravenționale parvenite de la alte autorități, (lei)	2425150	99200	25100	50400	35600	123900	143200	20600	117700	52400	192650	107100	33800	24400	42400	217000	44800	102400
29	Amenzi aplicate în baza proceselor-verbale de control (lei)	134300	0	1500	0	9000	0	0	0	0	0	0	0	9000	0	0	0	1500	15000
30	Cuantumul (totalul pozițiilor anterioare 26-29) amenzilor aplicate în baza proceselor-verbale de control cu aplicarea sancțiunii, proceselor-verbale cu privire la contravenție încheiate de IPM și celor parvenite spre examinare de la alte autorități, (lei)	2941250	144200	32600	50400	52100	152400	145200	26600	123700	127700	210650	116100	48800	27400	65100	217000	46300	123400
31	Cuantumul (totalul de la pozițiile anterioare 26-29) amenzilor încasate în 3 zile lucrătoare reieșind din amenzile aplicate în baza proceselor-verbale de control cu aplicarea sancțiunii, proceselor-verbale cu privire la contravenție încheiate de IPM și celor parvenite de la alte autorități, (lei)	1188450	70900	11000	17850	26050	65900	60200	13300	46750	44350	67950	52350	24400	8100	29550	76600	13150	48000
32	Persoane care au achitat amenzile în termen de 3 zile lucrătoare din data aplicării sancțiunii, (nr).	1702	60	20	16	31	44	70	31	75	42	78	46	46	23	42	49	25	54

33	Cuantumul (totalul pozițiilor anterioare 26-29) amenzilor încasate reieșind din amenzile aplicate în baza proceselor-verbale de control cu aplicarea sancțiunii, proceselor-verbale cu privire la contravenție încheiate de IPM și celor parvenite de la alte autorități, (lei)	1219350	71500	11600	17850	26050	65900	60200	13300	47950	45550	71150	53550	24400	8100	29550	77400	13150	51000
34	Cereri înaintate executorului judecătoresc pentru executarea silită a amenzii, (nr.)	72	4	0	2	0	2	6	0	4	4	11	2	1	1	0	7	0	6
35	Suma amenzii care urmează a fi încasată datorită executării silite, lei.	289150	2400	9850	10600	0	10600	24800	0	9600	31800	27500	8600	0	10000	0	33000	25000	11400
36	Prejudiciile cauzate mediului calculate și înaintate spre achitare, (lei)	3449	0	0	0	0	0	0	0	0	0	0	0	0	0	274	0	0	3076
37	Prejudiciile cauzate mediului achitate, (lei)	954	0	0	0	0	0	0	0	0	0	0	0	0	0	274	0	0	580
38	Demersuri, denunțuri, sesizări prezentate procuraturii și organelor afacerilor interne, (nr.)	51	0	0	0	0	10	0	0	0	23	0	0	0	0	0	0	15	0
39	Demersuri către APL, (nr.)	781	35	0	0	0	38	0	0	27	88	9	0	0	0	28	0	45	1
40	Mărimea plății pentru poluarea mediului verificată de subdiviziunile IPM teritoriale în rezultatul controalelor, (lei)	155752	2408	2414	3396	0	6003	360	0	0	0	1463	415	0	0	0	0	0	0
41	Mărimea plății pentru poluarea mediului neachitată pentru anii precedenți stabilită în rezultatul controalelor, (lei)	21616	0	0	0	0	0	0	0	0	0	0	415	0	0	0	0	0	0
42	Servicii prestate de subdiviziunile IPM, (lei)	3725	0	1118	0	0	1489	0	0	0	0	0	0	0	0	0	0	0	0
43	Servicii prestate de subdiviziunile IPM achitate, (lei)	3725	0	1118	0	0	1489	0	0	0	0	0	0	0	0	0	0	0	0

44	Razii de salubritate, antibraconaj și combaterea tăierilor ilicite, (nr.)	1750	37	15	12	37	21	68	59	57	68	43	45	41	64	23	62	76	30
45	Cazuri de încălcare a regulilor de gestionare a deșeurilor, inclusiv arderea lor, sancționate conform art.154 alin.(1), CC al R.Moldova (nr.)	1309	56	0	1	21	54	47	21	23	26	76	39	47	21	0	60	15	59
46	Cazuri de ardere în câmp deschis a resturilor vegetale de orice proveniență, sancționate conform art.115 alin.(3), CC al RM (nr.)	31,00	1	0	6	0	0	0	10	0	0	0	0	0	0	2	0	0	0
47	Acte normative avizate (HG, legi, programe, planuri) de către aparatul central al IPM, (nr.)	1	0	0	0	0	0	0	0	0	0	0	0	0	0	0	0	0	0
48	Inspectări a activității licențiate, (nr.)	6	0	0	0	0	0	0	0	0	0	0	0	0	0	0	0	1	0
49	Inspectări pe teren necesare eliberării diferitor autorizații de către autoritățile emitente (nr.)	160	5	0	0	5	5	0	0	4	81	6	0	0	4	0	9	3	7
50	Examinarea petițiilor, (nr.)	834	47	5	1	0	22	37	20	10	130	6	9	41	6	1	1	3	37
51	Participări la întruniri, seminare, conferințe, expediții, simpozioane, vizite de lucru etc, (nr. de evenimente)	100	1	4	0	0	1	2	0	3	0	0	1	0	0	0	0	2	0
52	Ore ecologice desfășurate în instituții și organizații, (nr.)	52	0	0	0	0	1	0	0	0	0	0	3	0	0	3	0	6	0
53	Publicații în presa scrisă locală și națională alta decât pagina electronică a IPM, (nr.)	73	2	0	0	5	0	0	0	0	0	1	0	0	0	6	5	0	0
54	Participări în emisiuni Radio, TV, de nivel local și național (nr.)	27	0	5	0	0	0	2	0	0	0	1	9	1	0	0	3	0	0
55	Depozite de deșuri funcționale în localități (altele decât cele stihinice) verificate în perioada raportării, (nr.)	670	21	0	0	0	0	29	0	17	0	18	0	0	0	10	32	54	23

56	Depozite de substanțe chimice, produse de uz fitosanitar (PUF) verificate pe parcursul raportării, (nr.)	34	0	0	0	0	0	0	0	0	0	5	0	0	0	0	0	0	0
57	Coordonări pentru nimicirea substanțelor degradate sau produselor contrafăcute, (nr.)	6	0	0	0	0	0	0	0	0	0	2	0	0	0	0	0	0	0

Continuare la Anexa 18

Nr. d/o	Denumirea indicatorilor	Florești	Glodeni	Hîncești	Ialoveni	Aparatul IPM	Leova	Nisporeni	Ocnîța	Orhei	Rezina	Rîșcani	Sîngerei	Soroca	Strășeni	Șoldănești	Ștefan Vodă	Taraclia	Telenești	Ungheni
		21	22	23	24	25	26	27	28	29	30	31	32	33	34	35	36	37	38	39
1	Controale planificate în baza Legii nr. 131 din 08.06.2012 cu privire la controlul de stat al activității de întreprinzător (pe domenii), (nr.)	0	28	25	22	0	18	7	19	6	87	14	4	22	5	6	12	8	0	13
2	Controale planificate în baza Legii nr. 131 din 08.06.2012 cu privire la controlul de stat al activității de întreprinzător executate (pe domenii), (nr.)	0	28	21	16	0	15	7	19	3	75	14	4	22	5	4	10	8	0	12
3	Controale inopinate în baza Legii nr. 131 din 08.06.2012 cu privire la controlul de stat al activității de întreprinzător la solicitarea agentului economic, conform art.19, alin. (1) pct.5 (pe domenii), (nr.)	0	0	0	0	0	0	0	0	0	0	1	0	1	0	0	0	0	0	0
4	Controale inopinate în baza Legii nr. 131 din 08.06.2012 cu privire la controlul de stat al activității de întreprinzător pentru eliberarea actelor permissive, conform art. 19 (pe domenii), (nr.)	5	3	5	8	2	1	1	4	10	28	4	10	15	6	3	8	2	3	6
5	Controale inopinate în baza Legii nr. 131 din 08.06.2012 cu privire la controlul de stat al activității de întreprinzător în baza autosesizării IPM (pe domenii), (nr.)	0	0	0	0	0	0	0	0	0	0	0	0	1	0	0	0	0	1	0

6	Controale inopinate în baza Legii nr. 131 din 08.06.2012 cu privire la controlul de stat al activității de întreprinzător conform petițiilor parvenite de la persoane fizice/juridice (pe domenii), (nr.)	0	1	0	5	5	0	0	2	0	0	1	0	4	1	0	0	0	0	0
7	Controale inopinate în baza Legii nr. 131 din 08.06.2012 cu privire la controlul de stat al activității de întreprinzător conform demersurilor parvenite de la autorități publice, organele procuraturii, MAI etc. (pe domenii), (nr.)	1	3	2	2	0	0	0	0	3	1	1	0	0	1	1	0	0	0	0
8	Controale repetate a celor planificate sau inopinate în baza Legii nr. 131 din 08.06.2012 cu privire la controlul de stat al activității de întreprinzător (pentru verificarea executării prescripției și altele) (pe domenii), (nr.)	0	1	1	0	2	1	0	0	0	0	1	0	0	0	0	0	0	0	0
9	Procese-verbale de control încheiate în rezultatul controalelor planificate și inopinate, (procesul-verbal încheiat pe mai multe domenii se include doar la complexe)(conform pozițiilor 2-8) , (nr.)	6	23	11	15	7	3	4	24	14	28	9	11	20	11	6	12	3	4	18
10	Procese-verbale de control cu aplicarea sancțiunii în rezultatul controalelor planificate și inopinate, (nr.)	0	2	0	1	4	0	0	0	0	0	1	0	4	0	0	0	1	0	0
11	Acte de inspectare la inspectarea Administrațiilor publice locale (APL, inclusiv obiectelor administrate de APC), (nr.)	17	72	3	5	0	26	12	36	25	2	63	14	55	16	14	9	28	11	26
12	Acte de inspectare la inspectarea persoanelor fizice, (nr.)	2	8	0	34	0	6	1	5	3	0	29	27	76	0	24	0	0	3	2
13	Prescripții înaintate în rezultatul controalelor planificate sau inopinate conținute în actele de inspectare (pentru înlăturarea încălcărilor depistate cu termenul stabilit de 30-90 zile), (nr.)	2	20	7	0	0	24	8	5	0	0	3	36	62	13	19	6	28	5	15
14	Prescripții înaintate în rezultatul controalelor planificate sau	0	8	5	4	10	12	2	5	0	0	5	20	24	5	10	8	2	1	20

	inopinate conținute în procesele-verbale de control (indicații prescrise divizate pe domenii), (pentru înlăturarea încălcărilor depistate cu termenul stabilit de 30-90 zile), (nr.)																				
15	Procese-verbale cu privire la contravenție încheiate de IPM în baza constatărilor proprii, (nr.)	6	34	76	67	16	44	41	60	32	14	83	22	25	30	19	29	82	56	31	
16	Procese-verbale cu privire la contravenție înaintate spre examinare altor autorități, (nr.)	2	3	2	2	0	0	0	1	0	0	6	1	0	0	0	0	1	3	4	
17	Dosare contravenționale examinate în baza materialelor parvenite de la alte autorități (nr.)	20	32	0	23	0	10	0	4	25	0	30	1	1	1	7	15	9	13	30	
18	Decizii de sancționare emise pe baza dosarelor contravenționale parvenite de la alte autorități, (nr.)	20	0	0	0	0	0	0	0	9	0	1	1	0	0	7	5	0	0	0	
19	Dosare/decizii contravenționale parvenite de la alte autorități clasate, (nr.)	0	14	0	0	0	0	0	0	16	0	9	0	1	0	0	17	0	0	0	
20	Procese-verbale cu privire la contravenție încheiate în baza materialelor parvenite de la alte autorități, (nr.)	1	18	0	21	0	10	3	4	9	22	20	0	30	1	1	14	9	13	30	
21	Contestații depuse de contravenienți la procesele-verbale cu privire la contravenție sau la deciziile în baza dosarelor contravenționale parvenite de la alte autorități, (nr.)	0	2	1	0	0	1	0	0	2	0	0	0	0	0	0	0	0	0	0	
22	Procese-verbale cu privire la contravenție încheiate de IPM și decizii emise pe baza dosarelor contravenționale parvenite de la alte autorități care au fost clasate de instanța de judecată ca urmare a contestării, (nr.)	0	1	0	0	0	0	0	0	1	1	0	0	0	0	0	0	0	0	0	
23	Persoane juridice sancționate în baza proceselor-verbale de control, proceselor-verbale cu privire la contravenție încheiate de IPM și dosarelor contravenționale parvenite de la alte autorități, (nr.)	0	3	1	1	4	1	2	2	0	2	0	3	5	1	1	0	2	0	2	

24	Persoane cu funcții de răspundere sancționate în baza proceselor-verbale de control, proceselor-verbale cu privire la contravenție încheiate de IPM și dosarelor contravenționale parvenite de la alte autorități (nr.)	2	0	0	0	2	3	5	1	0	0	7	0	2	0	0	0	2	0	1
25	Persoane fizice sancționate în baza proceselor-verbale de control, proceselor-verbale cu privire la contravenție încheiate de IPM și dosarelor contravenționale parvenite de la alte autorități (nr.)	25	48	76	88	10	50	33	54	41	33	97	20	52	30	26	47	87	70	58
26	Amenzi aplicate persoanelor juridice în baza proceselor-verbale cu privire la contravenție încheiate de IPM și dosarelor contravenționale parvenite de la alte autorități, (lei)	0	9000	3000	0	21000	3000	7000	0	0	12000	0	15000	9000	6000	3000	0	6000	0	9000
27	Amenzi aplicate persoanelor cu funcții de răspundere în baza proceselor-verbale cu privire la contravenție încheiate de IPM și dosarelor contravenționale parvenite de la alte autorități (lei)	1500	0	0	0	1800	5000	7500	15000	3500	0	10500	0	3000	0	0	0	1200	0	9800
28	Amenzi aplicate persoanelor fizice în baza proceselor-verbale cu privire la contravenție încheiate de IPM și dosarelor contravenționale parvenite de la alte autorități, (lei)	16500	48200	122900	71600	7900	38000	51600	103400	92500	40100	72200	13100	39550	39600	16200	50250	62100	68400	38400
29	Amenzi aplicate în baza proceselor-verbale de control (lei)	0	30000	0	3000	21000	0	0	0	0	0	3000	0	29000	0	0	0	4500	0	7800
30	Cuantumul (totalul pozițiilor anterioare 26-29) amenzilor aplicate în baza proceselor-verbale de control cu aplicarea sancțiunii, proceselor-verbale cu privire la contravenție încheiate de IPM și celor parvenite spre examinare de la alte autorități, (lei)	18000	87200	125900	74600	30700	46000	66100	118400	96000	52100	85700	28100	80550	45600	19200	50250	73800	68400	65000
31	Cuantumul (totalul de la pozițiile anterioare 26-29) amenzilor încasate în 3 zile lucrătoare reieșind din amenzile aplicate în baza	8700	38300	57950	24300	15350	21300	33050	39650	24150	14850	42550	13150	39675	21900	9600	24325	35000	21050	27200

	proceselor-verbale de control cu aplicarea sancțiunii, proceselor-verbale cu privire la contravenție încheiate de IPM și celor parvenite de la alte autorități, (lei)																				
32	Persoane care au achitat amenzile în termen de 3 zile lucrătoare din data aplicării sancțiunii, (nr.)	26	49	74	87	16	47	41	58	34	29	98	21	57	31	28	47	85	70	52	
33	Cuantumul (totalul pozițiilor anterioare 26-29) amenzilor încasate reieșind din amenzile aplicate în baza proceselor-verbale de control cu aplicarea sancțiunii, proceselor-verbale cu privire la contravenție încheiate de IPM și celor parvenite de la alte autorități, (lei)	9300	38300	57950	24300	15350	21300	33050	39650	36450	15450	43750	13150	39675	23100	9600	24325	38200	21050	27200	
34	Cereri înaintate executorului judecătoresc pentru executarea silită a amenzii, (nr.)	0	2	0	0	0	5	0	1	2	3	0	2	2	1	0	1	2	0	1	
35	Suma amenzii care urmează a fi încasată datorită executării silite, lei.	0	10600	0	0	0	2800	0	10000	22500	2700	0	1200	1200	600	0	600	1200	20000	600	
36	Prejudiciile cauzate mediului calculate și înaintate spre achitare, (lei)	0	0	0	0	0	0	0	0	0	0	100	0	0	0	0	0	0	0	0	
37	Prejudiciile cauzate mediului achitate, (lei)	0	0	0	0	0	0	0	0	0	0	100	0	0	0	0	0	0	0	0	
38	Demersuri, denunțuri, sesizări prezentate procuraturii și organelor afacerilor interne, (nr.)	1	0	0	0	2	0	0	0	0	0	0	0	0	0	0	0	0	0	0	
39	Demersuri către APL, (nr.)	81	38	0	179	0	3	27	23	1	0	119	8	1	3	3	23	1	0	0	
40	Mărimea plății pentru poluarea mediului verificată de subdiviziunile IPM teritoriale în rezultatul controalelor, (lei)	0	18575	19182	25	0	0	31110	11810	43680	0	1368	9666	0	4	3694	0	0	0	180	
41	Mărimea plății pentru poluarea mediului neachitată pentru anii precedenți stabilită în rezultatul controalelor, (lei)	0	10	0	0	0	0	11345	0	0	0	0	9666	0	0	0	0	0	0	180	
42	Servicii prestate de subdiviziunile IPM, (lei)	0	0	0	0	0	373	0	0	0	0	0	0	0	0	0	0	0	0	745	
43	Servicii prestate de subdiviziunile IPM achitate, (lei)	0	0	0	0	0	373	0	0	0	0	0	0	0	0	0	0	0	0	746	
44	Razii de salubritate, antibraconaj și combaterea tăierilor ilicite, (nr.)	42	54	0	226	0	46	21	65	8	8	127	29	79	46	46	29	36	106	24	

45	Cazuri de încălcare a regulilor de gestionare a deșeurilor, inclusiv arderea lor, sancționate conform art.154 alin.(1), CC al R.Moldova (nr.)	23	34	72	91	12	28	36	57	36	26	33	6	50	24	17	33	30	70	65
46	Cazuri de ardere în câmp deschis a resturilor vegetale de orice proveniență, sancționate conform art.115 alin.(3), CC al RM (nr.)	0	1	0	2	4	0	0	0	0	0	0	4	0	0	0	0	0	1	0
47	Acte normative avizate (HG, legi, programe, planuri) de către aparatul central al IPM, (nr.)	0	0	0	0	1	0	0	0	0	0	0	0	0	0	0	0	0	0	0
48	Inspectări a activității licențiate, (nr.)	0	0	0	0	0	0	0	0	1	0	0	3	0	1	0	0	0	0	0
49	Inspectări pe teren necesare eliberării diferitor autorizații de către alte autoritățile emitente (nr.)	3	5	2	2	2	2	0	0	3	0	3	2	0	0	3	0	0	4	0
50	Examinarea petițiilor, (nr.)	3	4	11	18	192	12	3	18	5	6	26	1	26	2	28	8	5	83	7
51	Participări la întruniri, seminare, conferințe, expediții, simpozioane, vizite de lucru etc, (nr. de evenimente)	5	0	1	9	49	2	1	1	0	1	3	1	2	2	0	6	3	0	0
52	Ore ecologice desfășurate în instituții și organizații, (nr.)	4	0	0	16	0	8	0	7	0	0	0	0	4	0	0	0	0	0	0
53	Publicații în presa scrisă locală și națională alta decât pagina electronică a IPM, (nr.)	2	3	0	13	0	2	1	1	0	0	22	5	2	0	1	1	1	0	0
54	Participări în emisiuni Radio, TV, de nivel local și național (nr.)	0	1	0	1	1	0	0	0	0	1	0	1	0	0	0	0	1	0	0
55	Depozite de deșuri funcționale în localități (altele decât cele stihinice) verificate în perioada raportării, (nr.)	1	61	16	4	2	39	1	21	8	0	43	163	51	7	4	6	18	21	0
56	Depozite de substanțe chimice, produse de uz fitosanitar (PUF) verificate pe parcursul raportării, (nr.)	0	0	0	0	0	0	0	0	0	0	0	26	0	0	0	0	0	3	0
57	Coordonări pentru nimicirea substanțelor degradate sau produselor contrafăcute, (nr.)	0	0	0	0	1	0	0	0	0	0	0	0	0	1	0	0	0	0	2

**Activitatea
Inspectoratului pentru Protecția Mediului pentru anul 2022
(COMPLEXE)**

Anexa 19

Nr. d/o	Denumirea indicatorilor	TOTAL	Anenii Noi	Bălți	Basarabesca	Briceni	Cahul	Călărași	Cantemir	Căușeni	Chișinău	Cimișlia	Comrat	Criuleni	Dondușeni	Dubăsari	Drochia	Edineț	Fălești
1	2	3	4	5	6	7	8	9	10	11	12	13	14	15	16	17	18	19	20
1	Controale inopinate în baza Legii nr. 131 din 08.06.2012 cu privire la controlul de stat al activității de întreprinzător pentru eliberarea actelor permise, conform art. 19' (pe domenii), (nr.)	10	0	0	0	0	0	0	1	0	0	0	0	0	0	0	0	0	4
2	Controale inopinate în baza Legii nr. 131 din 08.06.2012 cu privire la controlul de stat al activității de întreprinzător în baza autosesizării IPM (pe domenii), (nr.)	1	0	0	0	0	0	0	0	0	0	0	0	0	0	0	0	0	1
3	Controale inopinate în baza Legii nr. 131 din 08.06.2012 cu privire la controlul de stat al activității de întreprinzător conform petițiilor parvenite de la persoane fizice/juridice (pe domenii), (nr.)	13	0	0	0	0	1	0	0	0	0	10	0	0	0	0	0	0	1
4	Controale inopinate în baza Legii nr. 131 din 08.06.2012 cu privire la controlul de stat al activității de întreprinzător conform demersurilor parvenite de la autorități publice, organele procuraturii, MAI etc. (pe domenii), (nr.)	2	0	0	0	0	0	0	0	0	0	0	0	0	0	0	0	0	0

5	Controale repetate a celor planificate sau inopinate în baza Legii nr. 131 din 08.06.2012 cu privire la controlul de stat al activității de întreprinzător (pentru verificarea executării prescripției și altele) (pe domenii), (nr.)	2	0	0	0	0	0	0	0	0	0	0	0	0	0	0	0	0	0
6	Procese-verbale de control încheiate în rezultatul controalelor planificate și inopinate, (procesul-verbal încheiat pe mai multe domenii se include doar la complexe) , (nr.)	434	1	0	14	47	23	0	7	1	50	30	0	1	5	0	0	0	6
7	Procese-verbale de control cu aplicarea sancțiunii în rezultatul controalelor planificate și inopinate, (nr.)	3	0	0	0	0	0	0	0	0	0	0	0	0	0	0	0	0	3
8	Acte de inspectare la inspectarea Administrațiilor publice locale (APL, inclusiv obiectelor administrate de APC), (nr.)	238	0	0	4	3	39	6	1	0	15	34	0	3	0	2	7	4	27
9	Acte de inspectare la inspectarea persoanelor fizice, (nr.)	68	0	0	6	0	9	0	0	0	3	17	0	0	0	0	1	0	23
10	Prescripții înaintate în rezultatul controalelor planificate sau inopinate conținute în actele de inspectare (pentru înlăturarea încălcărilor depistate cu termenul stabilit de 30-90 zile), (nr.)	241	0	0	18	6	3	0	0	0	35	71	0	0	4	5	0	0	21
11	Prescripții înaintate în rezultatul controalelor planificate sau inopinate conținute în procesele-verbale de control (indicații prescrise divizate pe domenii), (pentru înlăturarea încălcărilor	137	0	0	17	0	2	0	6	0	79	7	0	0	0	0	0	0	4

	depistate cu termenul stabilit de 30-90 zile), (nr.)																		
12	Procese-verbale cu privire la contravenție încheiate de IPM în baza constatărilor proprii, (nr.)	65	0	0	0	0	0	0	1	0	8	5	0	0	0	0	0	0	17
13	Procese-verbale cu privire la contravenție înaintate spre examinare altor autorități, (nr.)	15	0	0	0	0	0	0	1	0	1	0	0	0	0	0	0	0	2
14	Dosare contravenționale examinate în baza materialelor parvenite de la alte autorități (nr.)	4	0	0	0	0	0	0	3	0	0	0	0	0	0	0	0	0	1
15	Procese-verbale cu privire la contravenție încheiate în baza materialelor parvenite de la alte autorități, (nr.)	11	0	0	0	0	0	0	0	0	7	0	0	0	0	0	0	0	1
16	Contestații depuse de contravenienți la procesele-verbale cu privire la contravenție sau la deciziile în baza dosarelor contravenționale parvenite de la alte autorități, (nr.)	1	0	0	0	0	0	0	0	0	1	0	0	0	0	0	0	0	0
17	Persoane juridice sancționate în baza proceselor-verbale de control, proceselor-verbale cu privire la contravenție încheiate de IPM și dosarelor contravenționale parvenite de la alte autorități, (nr.)	33	0	0	0	0	0	0	1	0	9	4	0	0	0	0	0	0	3
18	Persoane cu funcții de răspundere sancționate în baza proceselor-verbale de control, proceselor-verbale cu privire la contravenție încheiate de IPM și dosarelor contravenționale parvenite de la alte autorități (nr.)	9	0	0	0	0	0	0	0	0	4	0	0	0	0	0	0	0	0
19	Persoane fizice sancționate în baza proceselor-verbale de control, proceselor-verbale cu	18	0	0	0	0	0	0	0	0	2	0	0	0	0	0	0	0	10

	privire la contravenție încheiate de IPM și dosarelor contravenționale parvenite de la alte autorități (nr.)																		
20	Amenzi aplicate persoanelor juridice în baza proceselor-verbale cu privire la contravenție încheiate de IPM și dosarelor contravenționale parvenite de la alte autorități, (lei)	134100	0	0	0	0	0	0	7500	0	78000	8400	0	0	0	0	0	0	15000
21	Amenzi aplicate persoanelor cu funcții de răspundere în baza proceselor-verbale cu privire la contravenție încheiate de IPM și dosarelor contravenționale parvenite de la alte autorități (lei)	8000	0	0	0	0	0	0	0	0	4200	0	0	0	0	0	0	0	0
22	Amenzi aplicate persoanelor fizice în baza proceselor-verbale cu privire la contravenție încheiate de IPM și dosarelor contravenționale parvenite de la alte autorități, (lei)	23300	0	0	0	0	0	0	0	0	2700	0	0	0	0	0	0	0	13600
23	Amenzi aplicate în baza proceselor-verbale de control (lei)	13400	0	0	0	0	0	0	0	0	0	0	0	0	0	0	0	0	9900
24	Cuantumul (totalul pozițiilor anterioare 20-23) amenzilor aplicate în baza proceselor-verbale de control cu aplicarea sancțiunii, proceselor-verbale cu privire la contravenție încheiate de IPM și celor parvenite spre examinare de la alte autorități, (lei)	178800	0	0	0	0	0	0	7500	0	84900	8400	0	0	0	0	0	0	38500
25	Cuantumul (totalul de la pozițiile anterioare 20-23) amenzilor încasate în 3 zile lucrătoare reieșind din amenzile aplicate în baza proceselor-verbale de control cu aplicarea sancțiunii,	65050	0	0	0	0	0	0	3750	0	26000	3150	0	0	0	0	0	0	14150

	proceselor-verbale cu privire la contravenție încheiate de IPM și celor parvenite de la alte autorități, (lei)																		
26	Persoane care au achitat amenzile în termen de 3 zile lucrătoare din data aplicării sancțiunii, (nr).	49	0	0	0	0	0	0	1	0	11	4	0	0	0	0	0	0	15
27	Cuantumul (totalul pozițiilor anterioare 20-23) amenzilor încasate reieșind din amenzile aplicate în baza proceselor-verbale de control cu aplicarea sancțiunii, proceselor-verbale cu privire la contravenție încheiate de IPM și celor parvenite de la alte autorități, (lei)	65050	0	0	0	0	0	0	3750	0	26000	3150	0	0	0	0	0	0	14150
28	Cereri înaintate executorului judecătoresc pentru executarea silită a amenzii, , (nr.)	3	0	0	0	0	0	0	0	0	2	0	0	0	0	0	0	0	0
29	Suma amenzii care urmează a fi încasată datorită executării silite, lei.	22100	0	0	0	0	0	0	0	0	20900	0	0	0	0	0	0	0	0
30	Demersuri, denunțuri, sesizări prezentate procuraturii și organelor afacerilor interne, (nr.)	20	0	0	0	0	0	0	0	0	20	0	0	0	0	0	0	0	0
31	Demersuri către APL, (nr.)	108	12	0	0	0	0	0	0	0	58	1	0	0	0	0	0	0	0
32	Mărimea plății pentru poluarea mediului verificată de subdiviziunile IPM teritoriale în rezultatul controalelor, (lei)	628599	227763	0	0	0	0	0	0	0	192899	0	0	117868	0	0	0	0	0
33	Mărimea plății pentru poluarea mediului neachitată pentru anii precedenți stabilită în rezultatul controalelor, (lei)	11937	0	0	0	0	0	0	0	0	0	0	0	3801	0	0	0	0	0
34	Servicii prestate de subdiviziunile IPM, (lei)	199359	0	0	0	373	0	0	216	7623	21594	0	0	5232	54810	72	0	315	745
35	Servicii prestate de subdiviziunile IPM achitate, (lei)	199177	0	0	0	373	0	0	216	7251	21594	0	0	4500	57438	72	0	0	373

36	Razii de salubritate, antibraconaj și combaterea tăierilor ilicite, (nr.)	79	16	0	0	0	0	0	0	0	0	0	0	0	0	0	0	0	5
37	Participări în comisii la recepția finală a lucrărilor finanțate din bugetul de stat, (nr.)	54	0	0	0	3	4	0	0	0	7	2	0	1	0	1	2	2	6
38	Inspectări a activității licențiate, (nr.)	7	0	0	0	0	0	0	0	0	7	0	0	0	0	0	0	0	0
39	Inspectări pe teren necesare eliberării diferitor autorizații de către alte autoritățile emitente (nr.)	31	0	0	0	3	1	0	1	0	11	3	0	0	0	0	0	0	9
40	Coordonări a schimbării destinației terenurilor, (nr.)	1	0	0	0	0	0	0	0	0	0	0	0	0	0	0	0	0	1
41	Examinarea petițiilor, (nr.)	90	0	0	1	0	1	0	4	0	30	3	0	0	0	0	1	0	39
42	Participări la întruniri, seminare, conferințe, expediții, simpozioane, vizite de lucru etc, (nr. de evenimente)	180	4	0	0	0	14	0	1	7	0	1	0	0	0	3	2	44	1
43	Ore ecologice desfășurate în instituții și organizații, (nr.)	109	0	0	0	0	1	0	7	1	4	0	0	26	0	0	6	3	1
44	Publicații în presa scrisă locală și națională alta decât pagina electronică a IPM, (nr.)	34	0	0	0	1	0	0	0	0	0	0	0	3	0	1	6	0	1
45	Participări în emisiuni Radio, TV, de nivel local și național (nr.)	5	0	0	0	0	0	0	0	0	0	0	0	0	0	0	1	0	0
46	Depozite de deșeuri funcționale în localități (altele decât cele stihinice) verificate în perioada raportării, (nr.)	54	0	4	0	0	0	0	0	0	0	0	0	50	0	0	0	0	0

Continuare la Anexa 19

Nr. d/o	Denumirea indicatorilor	Florești	Glodeni	Hîncești	Ialoveni	Aparatul IPM	Leova	Nisporeni	Ocnîța	Orhei	Rezina	Rîșcani	Sîngerei	Soroca	Strășeni	Șoldănești	Ștefan Vodă	Taraclia	Telenești	Ungheni
		21	22	23	24	25	26	27	28	29	30	31	32	33	34	35	36	37	38	39

1	Controale inopinate în baza Legii nr. 131 din 08.06.2012 cu privire la controlul de stat al activității de întreprinzător pentru eliberarea actelor permise, conform art. 19 (pe domenii), (nr.)	0	0	0	3	0	0	0	0	1	0	0	0	0	1	0	0	0	0	0
2	Controale inopinate în baza Legii nr. 131 din 08.06.2012 cu privire la controlul de stat al activității de întreprinzător în baza autosesizării IPM (pe domenii), (nr.)	0	0	0	0	0	0	0	0	0	0	0	0	0	0	0	0	0	0	0
3	Controale inopinate în baza Legii nr. 131 din 08.06.2012 cu privire la controlul de stat al activității de întreprinzător conform petițiilor parvenite de la persoane fizice/juridice (pe domenii), (nr.)	0	0	0	0	0	0	0	0	0	0	1	0	0	0	0	0	0	0	0
4	Controale inopinate în baza Legii nr. 131 din 08.06.2012 cu privire la controlul de stat al activității de întreprinzător conform demersurilor parvenite de la autorități publice, organele procuraturii, MAI etc. (pe domenii), (nr.)	0	0	0	0	2	0	0	0	0	0	0	0	0	0	0	0	0	0	0
5	Controale repetate a celor planificate sau inopinate în baza Legii nr. 131 din 08.06.2012 cu privire la controlul de stat al activității de întreprinzător (pentru verificarea executării prescripției și altele) (pe domenii), (nr.)	0	0	0	0	0	0	0	0	0	0	2	0	0	0	0	0	0	0	0
6	Procese-verbale de control încheiate în rezultatul controalelor planificate și inopinate, (procesul-verbal încheiat pe mai multe domenii se include doar la complexe), (nr.)	0	12	18	30	2	14	7	7	7	82	14	1	25	1	8	6	7	8	0
7	Procese-verbale de control cu aplicarea sancțiunii în rezultatul controalelor planificate și inopinate, (nr.)	0	0	0	0	0	0	0	0	0	0	0	0	0	0	0	0	0	0	0
8	Acte de inspectare la inspectarea Administrațiilor publice locale (APL, inclusiv obiectelor administrate de APC), (nr.)	0	1	58	3	0	0	8	0	4	1	2	0	0	4	0	1	2	0	9

9	Acte de inspectare la inspectarea persoanelor fizice, (nr.)	0	0	1	0	0	0	3	0	3	0	2	0	0	0	0	0	0	0	0
10	Prescripții înaintate în rezultatul controalelor planificate sau inopinate conținute în actele de inspectare (pentru înlăturarea încălcărilor depistate cu termenul stabilit de 30-90 zile), (nr.)	0	0	65	0	0	0	2	0	0	0	2	1	0	3	0	0	2	0	3
11	Prescripții înaintate în rezultatul controalelor planificate sau inopinate conținute în procesele-verbale de control (indicații prescrise divizate pe domenii), (pentru înlăturarea încălcărilor depistate cu termenul stabilit de 30-90 zile), (nr.)	0	0	1	1	0	0	6	1	6	0	4	0	0	2	0	0	1	0	0
12	Procese-verbale cu privire la contravenție încheiate de IPM în baza constatărilor proprii, (nr.)	0	0	0	0	0	0	7	0	6	11	0	0	0	8	0	0	0	0	2
13	Procese-verbale cu privire la contravenție înaintate spre examinare altor autorități, (nr.)	0	0	0	0	0	0	0	0	0	11	0	0	0	0	0	0	0	0	0
14	Dosare contravenționale examinate în baza materialelor parvenite de la alte autorități (nr.)	0	0	0	0	0	0	0	0	0	0	0	0	0	0	0	0	0	0	0
15	Procese-verbale cu privire la contravenție încheiate în baza materialelor parvenite de la alte autorități, (nr.)	0	0	0	0	0	0	0	0	0	3	0	0	0	0	0	0	0	0	0
16	Contestații depuse de contravenienți la procesele-verbale cu privire la contravenție sau la deciziile în baza dosarelor contravenționale parvenite de la alte autorități, (nr.)	0	0	0	0	0	0	0	0	0	0	0	0	0	0	0	0	0	0	0
17	Persoane juridice sancționate în baza proceselor-verbale de control, proceselor-verbale cu privire la contravenție încheiate de IPM și dosarelor contravenționale parvenite de la alte autorități, (nr.)	0	0	0	0	0	0	6	0	6	0	0	0	0	3	0	0	0	0	1
18	Persoane cu funcții de răspundere sancționate în baza proceselor-verbale de control, proceselor-verbale cu privire la contravenție	0	0	0	0	0	0	1	0	0	0	0	0	0	4	0	0	0	0	0

	încheiate de IPM și dosarelor contravenționale parvenite de la alte autorități (nr.)																				
19	Persoane fizice sancționate în baza proceselor-verbale de control, proceselor-verbale cu privire la contravenție încheiate de IPM și dosarelor contravenționale parvenite de la alte autorități (nr.)	0	0	0	0	0	0	1	0	0	3	0	0	0	1	0	0	0	0	0	1
20	Amenzi aplicate persoanelor juridice în baza proceselor-verbale cu privire la contravenție încheiate de IPM și dosarelor contravenționale parvenite de la alte autorități, (lei)	0	0	0	0	0	0	4200	0	2100	0	0	0	0	3900	0	0	0	0	0	15000
21	Amenzi aplicate persoanelor cu funcții de răspundere în baza proceselor-verbale cu privire la contravenție încheiate de IPM și dosarelor contravenționale parvenite de la alte autorități (lei)	0	0	0	0	0	0	0	0	0	0	0	0	0	3800	0	0	0	0	0	0
22	Amenzi aplicate persoanelor fizice în baza proceselor-verbale cu privire la contravenție încheiate de IPM și dosarelor contravenționale parvenite de la alte autorități, (lei)	0	0	0	0	0	0	1500	0	0	3600	0	0	0	900	0	0	0	0	0	1000
23	Amenzi aplicate în baza proceselor-verbale de control (lei)	0	0	0	0	0	0	3500	0	0	0	0	0	0	0	0	0	0	0	0	0
24	Cuantumul (totalul pozițiilor anterioare 20-23) amenzilor aplicate în baza proceselor-verbale de control cu aplicarea sancțiunii, proceselor-verbale cu privire la contravenție încheiate de IPM și celor parvenite spre examinare de la alte autorități, (lei)	0	0	0	0	0	0	9200	0	2100	3600	0	0	0	8600	0	0	0	0	0	16000
25	Cuantumul (totalul de la pozițiile anterioare 20-23) amenzilor încasate în 3 zile lucrătoare reieșind din amenzile aplicate în baza proceselor-verbale de control cu aplicarea sancțiunii, proceselor-verbale cu privire la contravenție	0	0	0	0	0	0	4050	0	1050	600	0	0	0	4300	0	0	0	0	0	8000

	încheiate de IPM și celor parvenite de la alte autorități, (lei)																			
26	Persoane care au achitat amenzile în termen de 3 zile lucrătoare din data aplicării sancțiunii, (nr).	0	0	0	0	0	0	6	0	1	2	0	0	0	7	0	0	0	0	2
27	Cuantumul (totalul pozițiilor anterioare 20-23) amenzilor încasate reieșind din amenzile aplicate în baza proceselor-verbale de control cu aplicarea sancțiunii, proceselor-verbale cu privire la contravenție încheiate de IPM și celor parvenite de la alte autorități, (lei)	0	0	0	0	0	0	4050	0	1050	600	0	0	0	4300	0	0	0	0	8000
28	Cereri înaintate executorului judecătoresc pentru executarea silită a amenzii, (nr.)	0	0	0	0	0	0	0	0	0	1	0	0	0	0	0	0	0	0	0
29	Suma amenzii care urmează a fi încasată datorită executării silite, lei.	0	0	0	0	0	0	0	0	0	1200	0	0	0	0	0	0	0	0	0
30	Demersuri, denunțuri, sesizări prezentate procuraturii și organelor afacerilor interne, (nr.)	0	0	0	0	0	0	0	0	0	0	0	0	0	0	0	0	0	0	0
31	Demersuri către APL, (nr.)	0	0	1	2	0	0	3	0	1	0	29	0	0	0	0	0	1	0	0
32	Mărimea plății pentru poluarea mediului verificată de subdiviziunile IPM teritoriale în rezultatul controalelor, (lei)	0	13093	6969	0	0	0	7661	0	0	0	0	0	0	62346	0	0	0	0	0
33	Mărimea plății pentru poluarea mediului neachitată pentru anii precedenți stabilită în rezultatul controalelor, (lei)	0	0	0	0	0	0	1153	0	0	0	0	0	0	6983	0	0	0	0	0
34	Servicii prestate de subdiviziunile IPM, (lei)	1375	32282	0	0	0	0	745	0	3096	0	25715	1800	33467	0	0	0	576	9324	0
35	Servicii prestate de subdiviziunile IPM achitate, (lei)	1375	32282	0	0	0	0	745	0	3024	0	25139	1800	33467	0	0	0	578	8951	0
36	Razii de salubritate, antibraconaj și combaterea tăierilor ilicite, (nr.)	0	0	54	0	0	0	2	0	1	0	0	0	0	0	0	1	0	0	0
37	Participări în comisii la recepția finală a lucrărilor finanțate din bugetul de stat, (nr.)	3	0	0	5	0	0	1	0	0	0	0	1	4	3	0	0	2	0	7
38	Inspectări a activității licențiate, (nr.)	0	0	0	0	0	0	0	0	0	0	0	0	0	0	0	0	0	0	0
39	Inspectări pe teren necesare eliberării diferitor autorizații de către alte autoritățile emitente (nr.)	0	0	1	2	0	0	0	0	0	0	0	0	0	0	0	0	0	0	0

40	Coordonări a schimbării destinației terenurilor, (nr.)	0	0	0	0	0	0	0	0	0	0	0	0	0	0	0	0	0	0	0
41	Examinarea petițiilor, (nr.)	0	1	1	0	0	0	5	1	1	0	1	1	0	0	0	0	0	0	0
42	Participări la întruniri, seminare, conferințe, expediții, simpozioane, vizite de lucru etc, (nr. de evenimente)	0	10	33	0	0	0	0	1	1	1	3	1	0	22	0	10	3	0	18
43	Ore ecologice desfășurate în instituții și organizații, (nr.)	0	1	7	0	0	0	0	0	1	42	0	0	0	2	0	2	3	1	1
44	Publicații în presa scrisă locală și națională alta decât pagina electronică a IPM, (nr.)	0	0	9	0	0	0	0	0	0	0	0	2	1	0	0	0	0	0	10
45	Participări în emisiuni Radio, TV, de nivel local și național (nr.)	0	0	0	0	0	0	1	0	0	1	0	1	0	0	0	1	0	0	0
46	Depozite de deșeurii funcționale în localități (altele decât cele stihinice) verificate în perioada raportării, (nr.)	0	0	0	0	0	0	0	0	0	0	0	0	0	0	0	0	0	0	0

CONCLUZII ȘI OBIECTIVE

Pentru a asigura protecția mediului și a îndeplini cerințele Uniunii Europene, este esențial să armonizăm actele normative naționale cu legislația europeană. În acest sens, trebuie să eliminăm orice contradicție și să stabilim un cadru legal solid bazat pe principii și standarde ambițioase.

În plus, trebuie să ne concentrăm pe îmbunătățirea monitorizării și evaluării calității mediului și să garantăm furnizarea informațiilor necesare publicului conform prevederilor Directivelor Europene. Este necesar să implementăm un Sistem Național de Monitorizare și Gestionare Integrată a Calității Mediului pe întreg teritoriul Republicii Moldova, pentru a putea identifica agenții economici care poluează mediul.

Un alt aspect important este cadrul normativ destinat prevenirii și controlului poluării generate de activitățile industriale. Acesta trebuie să includă măsuri pentru reducerea emisiilor în aer, apă și sol, promovarea dezvoltării tehnologiilor prin aplicarea celor mai bune tehnici disponibile (BAT) și prevenirea generării de deșeuri. Aceste activități industriale trebuie reglementate prin Autorizarea Integrată de Mediu.

Crearea unui sistem de control de mediu, prin asigurarea respectării cerințelor din autorizația integrată de mediu/autorizația de mediu și instituirea procedurii și modului de aplicare a celor mai bune tehnici disponibile, va contribui la îmbunătățirea calității mediului. De asemenea, monitorizarea respectării condițiilor din autorizația integrată de mediu/autorizația de mediu va responsabiliza operatorii de a se conforma cu legislația de mediu.

Este important ca organele de control să fie implicate direct în procesul de avizare și propunere de modificări a cadrului legal referitor la controlul de stat asupra activității întreprinzătorilor.

Inspectoratul trebuie să fie dotat cu mijloace tehnice corespunzătoare, cum ar fi calculatoare și portabile, pentru a evita problemele de înregistrare în termen a controalelor și rezultatelor acestora. Acest lucru este esențial, având în vedere specificul controalelor de mediu, care sunt efectuate la fața locului și necesită adesea un volum mare de lucru, iar termenul de 5 zile calendaristice prevăzut de legislație trebuie respectat pentru controalele planificate.

BIBLIOGRAFIE

- *Strategia NAȚIONALĂ de mediu;*
- *Strategia de gestionare a deșeurilor în Republica Moldova pentru anii 2013-2027, aprobată prin Hotărârea Guvernului nr. 248 din 10.04.2013;*
- *Legea apelor nr. 272 din 23 decembrie 2011;*
- *Legea privind protecția mediului înconjurător nr. 1515-XII din 16.06.1993;*
- *Legea cu privire la zonele și fâșiile de protecție a apelor râurilor și bazinelor de apă nr. 440 din 27.04.1995;*
- *Legea nr.1540 din 25.02.1998 privind plata pentru poluarea mediului;*
- *Legea nr.209 din 29.07.2016 privind deșeurile;*
- *Legea nr.277 din 29.11.2018 privind substanțele chimice;*
- *Legea nr.119 din 22.06.2004 cu privire la produsele de uz fitosanitar și la fertilizanți;*
- *Legea regnului animal nr. 439 din 27.04.1995.*
- *Legea vânătorii și fondului cinegetic nr. 298. Din 30.11.2018.*
- *Legea privind fondul piscicol, pescuitul și piscicultura nr. 149 din 08.06.2006.*
- *Legea privind fondul ariilor naturale protejate de stat nr. 1538 din 25.02.1998.*
- *Legea cu privire la spațiile verzi ale localităților urbane și rurale nr.591-XIV din 23.09.1999.*
- *Legea regnului vegetal. nr.239-XVI din 08.11.2007*
- *Legea nr. 105 din 02.06.2005 cu privire la grădinile botanice.*
- *Legea pentru ameliorarea prin împădurire a terenurilor degradate. nr.1041-XIV din 15.06.2000.*
- *Legea nucului.nr.658-XIV din 29.10.1999.*
- *Legea nr. 131 din 08.06.2012 privind controlul de stat asupra activității de întreprinzător;*
- *Legea nr.1102 din 06.02.1997 cu privire la resursele naturale;*
- *Legea nr.325 din 15.12.2005 cu privire la Cartea Roșie;*
- *Legea nr.160 din 22.07.2011 privind reglementarea prin autorizarea activității de întreprinzător;*
- *Codul funciar nr. 828 din 25.12.1990.*
- *Codul Contravențional nr.218 din 24.10.2008.*
- *Codul silvic nr.887 al RM din 21.06.1996.*

ABREVIERI.

IPM	-	Inspectoratul pentru Protecția Mediului
AFSA	-	Autorizații de folosință specială a apei
BNS	-	Biroul Național de Statistică
CMA	-	Concentrația maximă admisibilă
MM		Ministerul Mediului
POP	-	Poluanți organici persistenti
SE	-	Stație de epurare
SEB	-	Stație de epurare biologică
SVPM	-	Societatea Vânătorilor și Pescarilor din Moldova
ST	-	Structuri teritoriale
UA	-	Utilizatori de apă
SS	-	Serviciu de salubritate